

Statistiques Tracking
CHANTILLY
C7 - PRIX DU PAVE DE LA BICHE - 1600m
lundi 15 avril 2024 - 00:00
Redk du 1er: 1'06"03

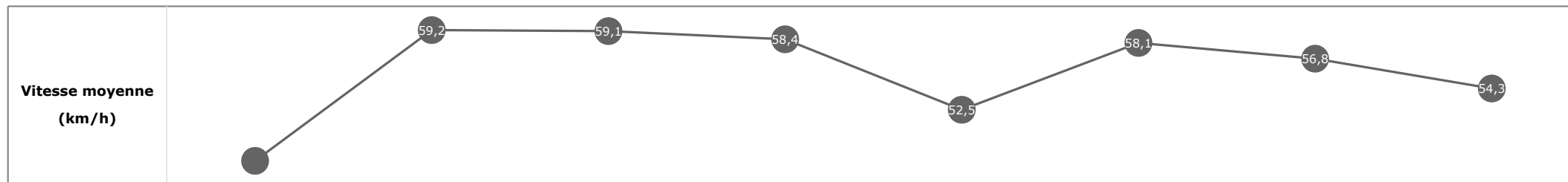
Partant (corde)	Cheval	Arrivée officielle	Tronçons de 200m		DEP - 1000m	1000m - 800m	800m - 600m	600m - 400m	400m - 200m	200m - ARR	Temps officiel	Derniers 600m	Parcouru vs. 1er
			Vitesse Max	200m les plus rapides	Temps passage en tête Durée du tronçon	00:38.12 00:38.12	00:51.51 00:13.39	01:06.08 00:14.56	01:32.34 00:26.26	01:45.66 00:13.31			
					T1	T2	T3	T4	T5	T6			
11 (15)	MY FLINDERS H. BOUTIN	1	63,36 T1	00:12.45 T4	00:39.39 17 00:39.39	00:52.62 17 00:13.23	01:07.27 17 00:14.64	01:19.73 12 00:12.45	01:32.42 3 00:12.69	01:45.66 00:13.23	1'45"66	00:38.38	
3 (11)	JOAO T. PICCONE	2	65,70 T1	00:12.89 T4	00:38.85 10 00:38.85	00:52.13 10 00:13.28	01:06.74 10 00:14.61	01:19.63 9 00:12.89	01:32.57 6 00:12.94	01:46.43 00:13.85	1'46"44	00:39.68	-6,29
14 (16)	HYPNOTIZED C. DEMURO	3	62,89 T1	00:12.65 T4	00:39.20 14 00:39.20	00:52.35 14 00:13.14	01:06.98 14 00:14.63	01:19.63 10 00:12.65	01:32.51 5 00:12.88	01:46.57 00:14.05	1'46"58	00:39.59	-3,46
9 (12)	RUBIS GOLD L. BOISSEAU	4	65,59 T1	00:12.87 T4	00:38.37 3 00:38.37	00:51.71 3 00:13.33	01:06.27 3 00:14.55	01:19.14 2 00:12.87	01:32.34 1 00:13.20	01:46.66 00:14.32	1'46"67	00:40.39	-4,68
4 (10)	JOYCE GALESTE E. HARDOUIN	5	64,87 T1	00:13.05 T4	00:38.24 2 00:38.24	00:51.61 2 00:13.36	01:06.08 1 00:14.47	01:19.13 1 00:13.05	01:32.38 2 00:13.25	01:46.70 00:14.31	1'46"71	00:40.61	-2,94
2 (8)	LE KAKOU A. MOSSE	6	65,27 T1	00:13.00 T4	00:38.47 5 00:38.47	00:51.82 4 00:13.34	01:06.38 5 00:14.56	01:19.38 4 00:13.00	01:32.46 4 00:13.07	01:46.80 00:14.34		00:40.41	-6,73
1 (13)	GALALITHE C. BERGE	7	64,80 T1	00:12.70 T4	00:38.83 9 00:38.83	00:52.07 9 00:13.24	01:06.74 11 00:14.66	01:19.45 6 00:12.70	01:32.73 8 00:13.28	01:47.12 00:14.39		00:40.37	-0,64
17 (4)	PAS DE VELOURS M. GUYON	8	63,18 T1	00:12.88 T4	00:38.72 8 00:38.72	00:52.05 8 00:13.33	01:06.67 7 00:14.62	01:19.56 7 00:12.88	01:32.76 9 00:13.20	01:47.23 00:14.46		00:40.55	-11,14
12 (17)	LA CATELLA Mme D. SANTIAGO	9	62,71 T1	00:12.82 T4	00:39.28 15 00:39.28	00:52.59 15 00:13.31	01:07.07 16 00:14.48	01:19.89 14 00:12.82	01:33.06 10 00:13.16	01:47.46 00:14.40		00:40.39	-1,85
15 (14)	MEHANYDREAM N. BAUDET	10	65,95 T1	00:12.85 T4	00:38.60 7 00:38.60	00:51.87 6 00:13.26	01:06.54 6 00:14.66	01:19.40 5 00:12.85	01:32.64 7 00:13.24	01:47.68 00:15.03		00:41.14	-4,00
7 (2)	LE HOULME G. MOSSE	11	62,96 T1	00:13.12 T4	00:38.99 12 00:38.99	00:52.31 12 00:13.31	01:06.91 12 00:14.60	01:20.03 16 00:13.12	01:33.45 12 00:13.41	01:48.03 00:14.58		00:41.12	-6,85
10 (7)	URAL Mme M. HERVE	12	64,55 T1	00:13.08 T4	00:38.12 1 00:38.12	00:51.51 1 00:13.39	01:06.09 2 00:14.58	01:19.17 3 00:13.08	01:33.14 11 00:13.96	01:48.88 00:15.74		00:42.78	-5,28
13 (1)	MOASA Mme P. CHEYER	13	61,38 T1	00:13.20 T4	00:39.37 16 00:39.37	00:52.59 16 00:13.21	01:06.97 13 00:14.38		01:33.86 14 00:13.68	01:49.76 00:15.89		00:42.78	-12,45
8 (5)	BAYLAGAN M. NOBILI	14	64,33 T1	00:13.30 T4	00:38.54 6 00:38.54	00:52.02 7 00:13.47	01:06.70 9 00:14.68	01:20.00 15 00:13.30	01:34.41 17 00:14.40	01:51.22 00:16.80		00:44.52	-11,26
5 (3)	DREAM ANGEL M. BARZALONA	15	63,40 T1	00:13.04 T4	00:38.89 11 00:38.89	00:52.27 11 00:13.38	01:06.68 8 00:14.41	01:19.72 11 00:13.04	01:33.92 15 00:14.20	01:51.55 00:17.62		00:44.86	-13,72
16 (6)	ODIN I. MENDIZABAL	16	65,02 T1	00:13.18 T4	00:38.38 4 00:38.38	00:51.82 5 00:13.44	01:06.38 4 00:14.56	01:19.57 8 00:13.18	01:34.23 16 00:14.65	01:51.79 00:17.56		00:45.40	-7,44
6 (9)	VARINKA A. CRASTUS	17	63,36 T1	00:12.76 T4	00:39.05 13 00:39.05	00:52.31 13 00:13.26	01:07.02 15 00:14.70	01:19.79 13 00:12.76	01:33.45 13 00:13.66	01:53.10 00:19.64		00:46.08	1,08

**Statistiques Tracking
CHANTILLY
C7 - PRIX DU PAVE DE LA BICHE - 1600m
lundi 15 avril 2024 - 00:00
Redk du 1er: 1'06"03**

Cheval **MY FLINDERS**
 Jockey **H. BOUTIN**
 Rang d'arrivée **1**
 Temps de parcours **01:45.66** redk : **1'06"03**
 Tronçon le plus rapide **00:12.45** (tronçon 600m - 400m)
 Vitesse maximale **63,36** (tronçon 1400m - 1200m)
 Vitesse moyenne **55,6**

Données de tracking

Tronçons de 200m	DEP 1400m	1400m 1200m	1200m 1000m	1000m 800m	800m 600m	600m 400m	400m 200m	200m ARR
Temps de parcours	00:14.56	00:27.02	00:39.39	00:52.62	01:07.27	01:19.73	01:32.42	01:45.66
Temps du tronçon	00:14.56	00:12.46	00:12.36	00:13.23	00:14.64	00:12.45	00:12.69	00:13.23
Vitesse moyenne	48,2	59,2	59,1	58,4	52,5	58,1	56,8	54,3

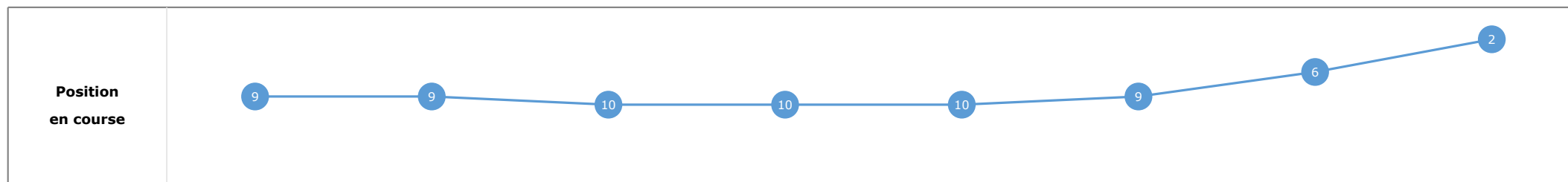
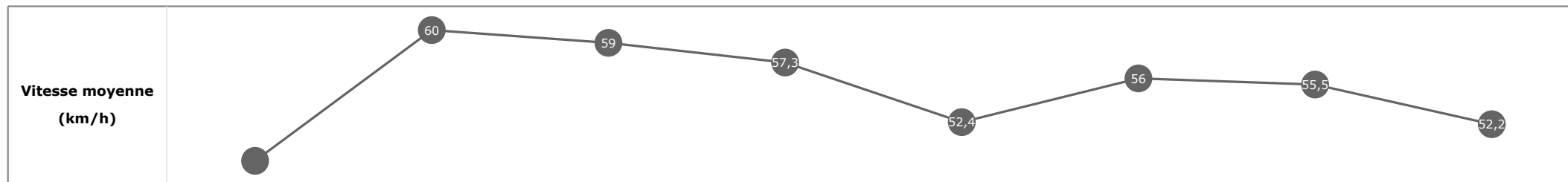


Statistiques Tracking
CHANTILLY
C7 - PRIX DU PAVE DE LA BICHE - 1600m
lundi 15 avril 2024 - 00:00
Redk du 1er: 1'06"03

Cheval **JOAO**
 Jockey **T. PICCONE**
 Rang d'arrivée **2**
 Temps de parcours **01:46.43** redk : **1'06"52**
 Tronçon le plus rapide **00:12.89** (tronçon 600m - 400m)
 Vitesse maximale **65,70** (tronçon 1400m - 1200m)
 Vitesse moyenne **55**

Données de tracking

Tronçons de 200m	DEP 1400m	1400m 1200m	1200m 1000m	1000m 800m	800m 600m	600m 400m	400m 200m	200m ARR
Temps de parcours	00:14.26	00:26.52	00:38.85	00:52.13	01:06.74	01:19.63	01:32.57	01:46.43
Temps du tronçon	00:14.26	00:12.25	00:12.32	00:13.28	00:14.61	00:12.89	00:12.94	00:13.85
Vitesse moyenne	49,1	60	59	57,3	52,4	56	55,5	52,2


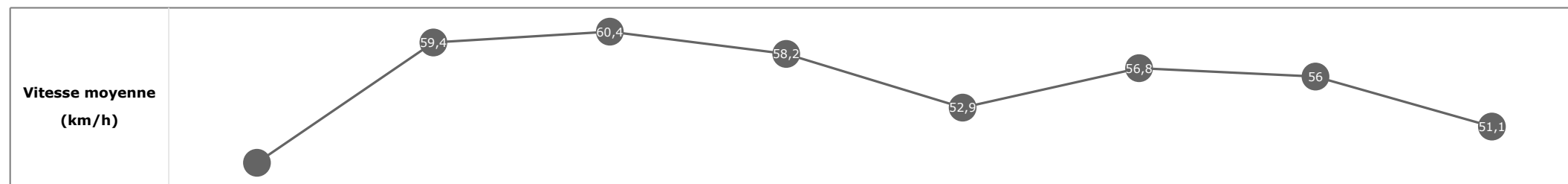


Statistiques Tracking
CHANTILLY
C7 - PRIX DU PAVE DE LA BICHE - 1600m
lundi 15 avril 2024 - 00:00
Redk du 1er: 1'06"03

Cheval **HYPNOTIZED**
 Jockey **C. DEMURO**
 Rang d'arrivée **3**
 Temps de parcours **01:46.57** redk : **1'06"61**
 Tronçon le plus rapide **00:12.65** (tronçon 600m - 400m)
 Vitesse maximale **62,89** (tronçon 1400m - 1200m)
 Vitesse moyenne **55**

Données de tracking

Tronçons de 200m	DEP 1400m	1400m 1200m	1200m 1000m	1000m 800m	800m 600m	600m 400m	400m 200m	200m ARR
Temps de parcours	00:14.77	00:27.13	00:39.20	00:52.35	01:06.98	01:19.63	01:32.51	01:46.57
Temps du tronçon	00:14.77	00:12.36	00:12.07	00:13.14	00:14.63	00:12.65	00:12.88	00:14.05
Vitesse moyenne	47,5	59,4	60,4	58,2	52,9	56,8	56	51,1

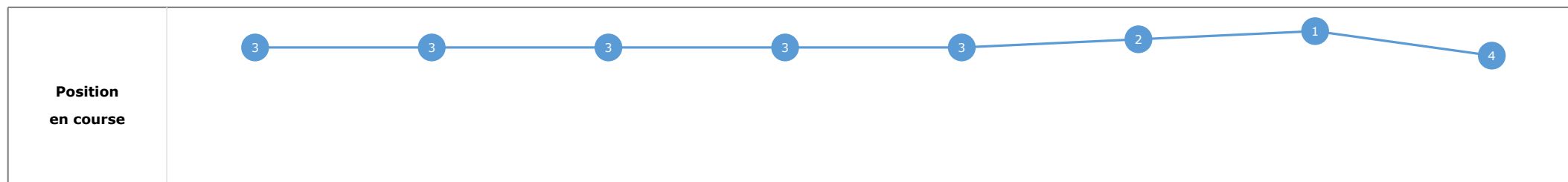
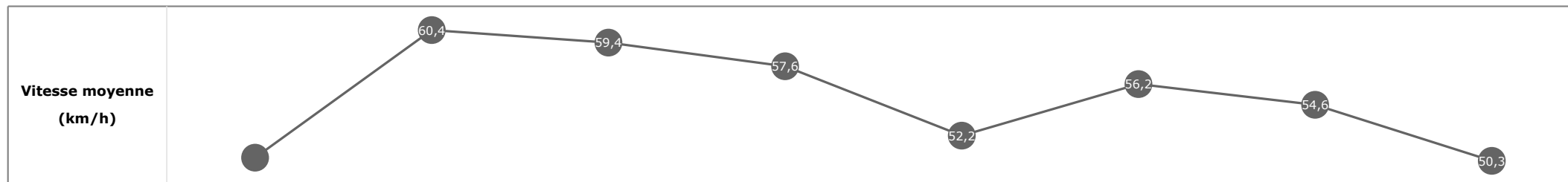


**Statistiques Tracking
CHANTILLY
C7 - PRIX DU PAVE DE LA BICHE - 1600m
lundi 15 avril 2024 - 00:00
Redk du 1er: 1'06"03**

Cheval **RUBIS GOLD**
 Jockey **L. BOISSEAU**
 Rang d'arrivée **4**
 Temps de parcours **01:46.66** redk : **1'06"66**
 Tronçon le plus rapide **00:12.87** (tronçon 600m - 400m)
 Vitesse maximale **65,59** (tronçon 1400m - 1200m)
 Vitesse moyenne **54,9**

Données de tracking

Tronçons de 200m	DEP 1400m	1400m 1200m	1200m 1000m	1000m 800m	800m 600m	600m 400m	400m 200m	200m ARR
Temps de parcours	00:13.92	00:26.07	00:38.37	00:51.71	01:06.27	01:19.14	01:32.34	01:46.66
Temps du tronçon	00:13.92	00:12.15	00:12.29	00:13.33	00:14.55	00:12.87	00:13.20	00:14.32
Vitesse moyenne	50,5	60,4	59,4	57,6	52,2	56,2	54,6	50,3

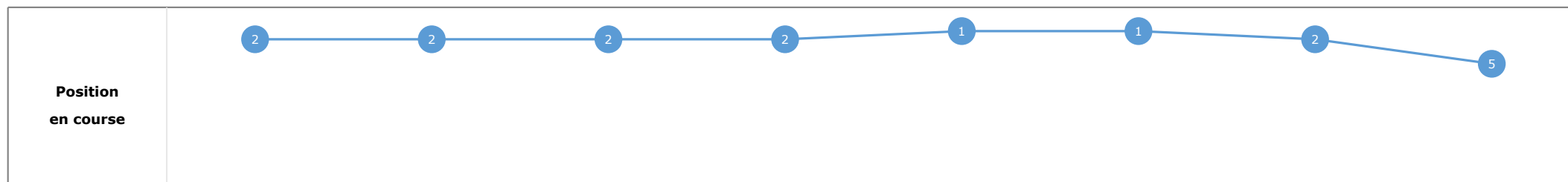
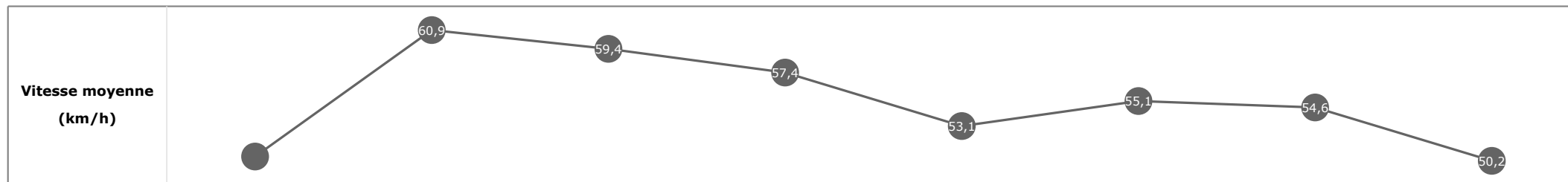


Statistiques Tracking
CHANTILLY
C7 - PRIX DU PAVE DE LA BICHE - 1600m
lundi 15 avril 2024 - 00:00
Redk du 1er: 1'06"03

Cheval **JOYCE GALESTE**
 Jockey **E. HARDOUIN**
 Rang d'arrivée **5**
 Temps de parcours **01:46.70** redk : **1'06"69**
 Tronçon le plus rapide **00:13.05** (tronçon 600m - 400m)
 Vitesse maximale **64,87** (tronçon 1400m - 1200m)
 Vitesse moyenne **55**

Données de tracking

Tronçons de 200m	DEP 1400m	1400m 1200m	1200m 1000m	1000m 800m	800m 600m	600m 400m	400m 200m	200m ARR
Temps de parcours	00:13.85	00:25.95	00:38.24	00:51.61	01:06.08	01:19.13	01:32.38	01:46.70
Temps du tronçon	00:13.85	00:12.09	00:12.29	00:13.36	00:14.47	00:13.05	00:13.25	00:14.31
Vitesse moyenne	50,6	60,9	59,4	57,4	53,1	55,1	54,6	50,2

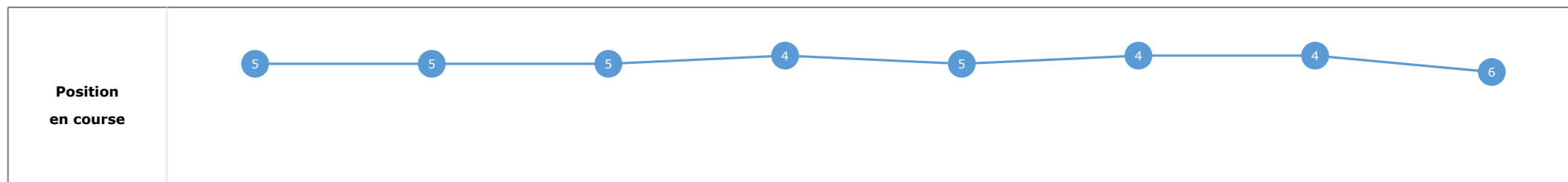
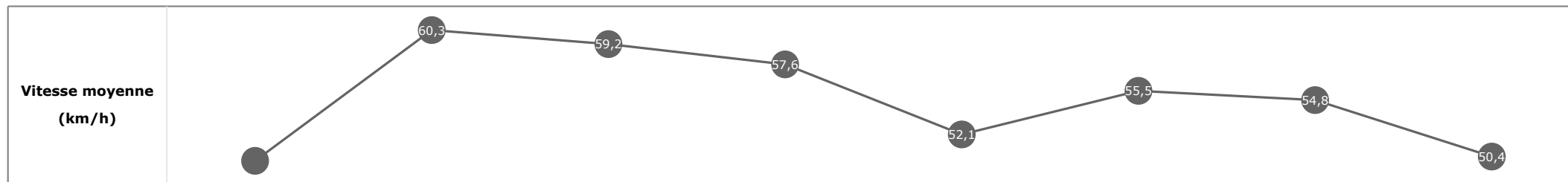


**Statistiques Tracking
CHANTILLY
C7 - PRIX DU PAVE DE LA BICHE - 1600m
lundi 15 avril 2024 - 00:00
Redk du 1er: 1'06"03**

Cheval **LE KAKOU**
 Jockey **A. MOSSE**
 Rang d'arrivée **6**
 Temps de parcours **01:46.80**
 Tronçon le plus rapide **00:13.00** (tronçon 600m - 400m)
 Vitesse maximale **65,27** (tronçon 1400m - 1200m)
 Vitesse moyenne **54,8**

Données de tracking

Tronçons de 200m	DEP 1400m	1400m 1200m	1200m 1000m	1000m 800m	800m 600m	600m 400m	400m 200m	200m ARR
Temps de parcours	00:14.03	00:26.16	00:38.47	00:51.82	01:06.38	01:19.38	01:32.46	01:46.80
Temps du tronçon	00:14.03	00:12.13	00:12.30	00:13.34	00:14.56	00:13.00	00:13.07	00:14.34
Vitesse moyenne	50	60,3	59,2	57,6	52,1	55,5	54,8	50,4

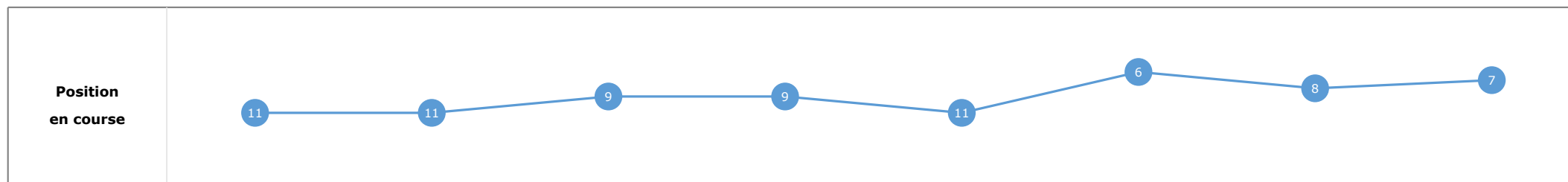
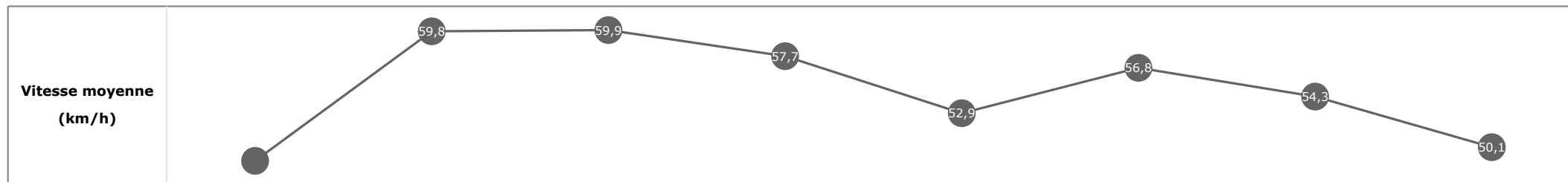


**Statistiques Tracking
CHANTILLY
C7 - PRIX DU PAVE DE LA BICHE - 1600m
lundi 15 avril 2024 - 00:00
Redk du 1er: 1'06"03**

Cheval **GALALITHE**
 Jockey **C. BERGE**
 Rang d'arrivée **7**
 Temps de parcours **01:47.12**
 Tronçon le plus rapide **00:12.70** (tronçon 600m - 400m)
 Vitesse maximale **64,80** (tronçon 1400m - 1200m)
 Vitesse moyenne **54,8**

Données de tracking

Tronçons de 200m	DEP 1400m	1400m 1200m	1200m 1000m	1000m 800m	800m 600m	600m 400m	400m 200m	200m ARR
Temps de parcours	00:14.40	00:26.65	00:38.83	00:52.07	01:06.74	01:19.45	01:32.73	01:47.12
Temps du tronçon	00:14.40	00:12.24	00:12.18	00:13.24	00:14.66	00:12.70	00:13.28	00:14.39
Vitesse moyenne	48,9	59,8	59,9	57,7	52,9	56,8	54,3	50,1


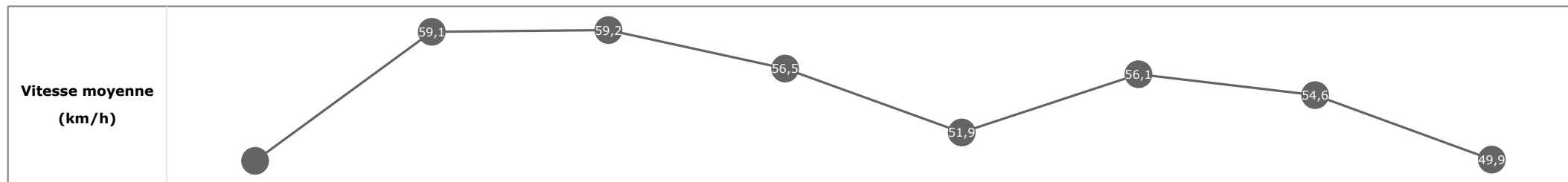


**Statistiques Tracking
CHANTILLY
C7 - PRIX DU PAVE DE LA BICHE - 1600m
lundi 15 avril 2024 - 00:00
Redk du 1er: 1'06"03**

Cheval **PAS DE VELOURS**
 Jockey **M. GUYON**
 Rang d'arrivée **8**
 Temps de parcours **01:47.23**
 Tronçon le plus rapide **00:12.88** (tronçon 600m - 400m)
 Vitesse maximale **63,18** (tronçon 1400m - 1200m)
 Vitesse moyenne **54,4**

Données de tracking

Tronçons de 200m	DEP 1400m	1400m 1200m	1200m 1000m	1000m 800m	800m 600m	600m 400m	400m 200m	200m ARR
Temps de parcours	00:14.11	00:26.43	00:38.72	00:52.05	01:06.67	01:19.56	01:32.76	01:47.23
Temps du tronçon	00:14.11	00:12.32	00:12.29	00:13.33	00:14.62	00:12.88	00:13.20	00:14.46
Vitesse moyenne	49,8	59,1	59,2	56,5	51,9	56,1	54,6	49,9

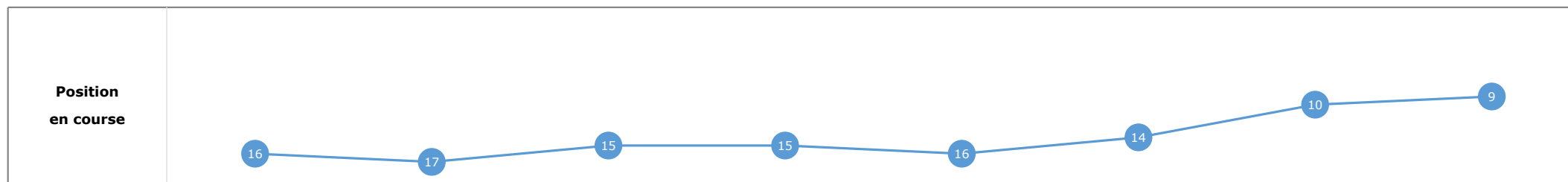
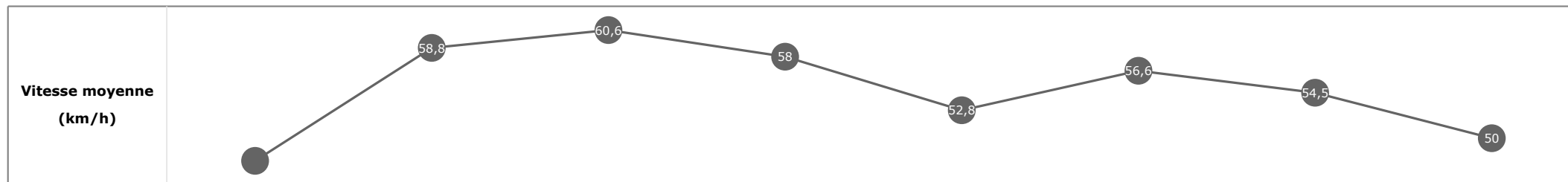


**Statistiques Tracking
CHANTILLY
C7 - PRIX DU PAVE DE LA BICHE - 1600m
lundi 15 avril 2024 - 00:00
Redk du 1er: 1'06"03**

Cheval **LA CATELLA**
 Jockey Mme D. SANTIAGO
 Rang d'arrivée **9**
 Temps de parcours **01:47.46**
 Tronçon le plus rapide **00:12.82** (tronçon 600m - 400m)
 Vitesse maximale **62,71** (tronçon 1400m - 1200m)
 Vitesse moyenne **54,6**

Données de tracking

Tronçons de 200m	DEP 1400m	1400m 1200m	1200m 1000m	1000m 800m	800m 600m	600m 400m	400m 200m	200m ARR
Temps de parcours	00:14.72	00:27.16	00:39.28	00:52.59	01:07.07	01:19.89	01:33.06	01:47.46
Temps du tronçon	00:14.72	00:12.44	00:12.11	00:13.31	00:14.48	00:12.82	00:13.16	00:14.40
Vitesse moyenne	47,8	58,8	60,6	58	52,8	56,6	54,5	50

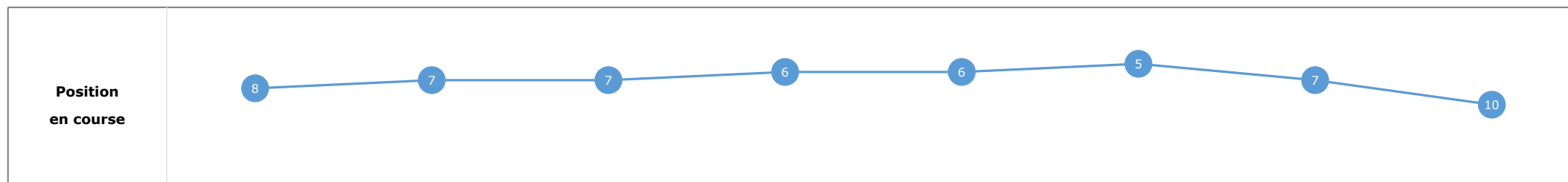
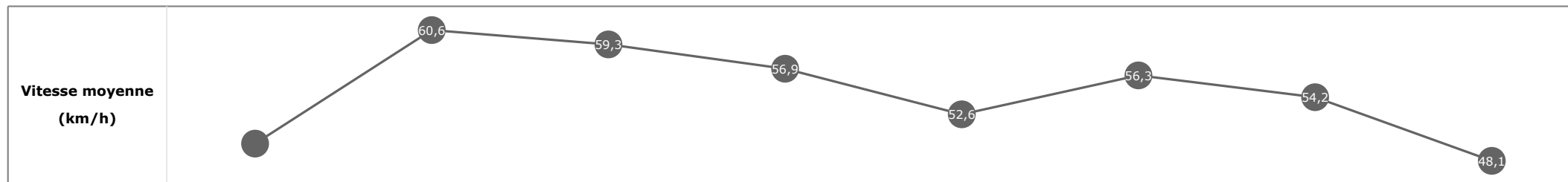


Statistiques Tracking
CHANTILLY
C7 - PRIX DU PAVE DE LA BICHE - 1600m
lundi 15 avril 2024 - 00:00
Redk du 1er: 1'06"03

Cheval **MEHANYDREAM**
 Jockey **N. BAUDET**
 Rang d'arrivée **10**
 Temps de parcours **01:47.68**
 Tronçon le plus rapide **00:12.85** (tronçon 600m - 400m)
 Vitesse maximale **65,95** (tronçon 1400m - 1200m)
 Vitesse moyenne **54,4**

Données de tracking

Tronçons de 200m	DEP 1400m	1400m 1200m	1200m 1000m	1000m 800m	800m 600m	600m 400m	400m 200m	200m ARR
Temps de parcours	00:14.13	00:26.30	00:38.60	00:51.87	01:06.54	01:19.40	01:32.64	01:47.68
Temps du tronçon	00:14.13	00:12.16	00:12.30	00:13.26	00:14.66	00:12.85	00:13.24	00:15.03
Vitesse moyenne	49,8	60,6	59,3	56,9	52,6	56,3	54,2	48,1

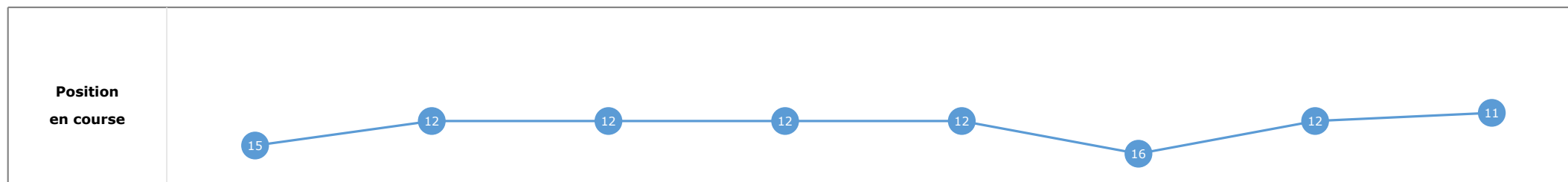
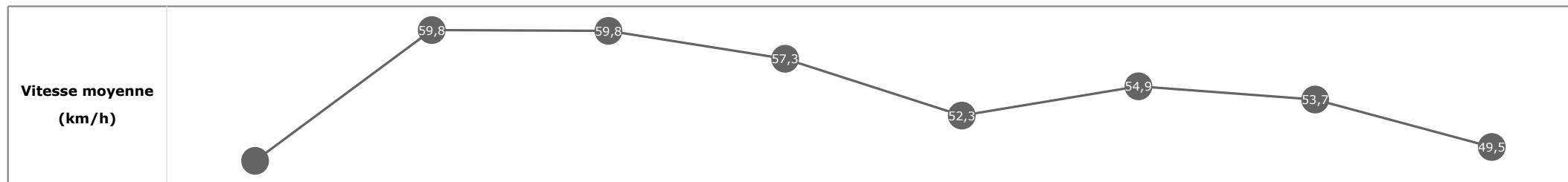


**Statistiques Tracking
CHANTILLY
C7 - PRIX DU PAVE DE LA BICHE - 1600m
lundi 15 avril 2024 - 00:00
Redk du 1er: 1'06"03**

Cheval **LE HOULME**
 Jockey **G. MOSSE**
 Rang d'arrivée **11**
 Temps de parcours **01:48.03**
 Tronçon le plus rapide **00:13.12** (tronçon 600m - 400m)
 Vitesse maximale **62,96** (tronçon 1200m - 1000m)
 Vitesse moyenne **54,2**

Données de tracking

Tronçons de 200m	DEP 1400m	1400m 1200m	1200m 1000m	1000m 800m	800m 600m	600m 400m	400m 200m	200m ARR
Temps de parcours	00:14.59	00:26.80	00:38.99	00:52.31	01:06.91	01:20.03	01:33.45	01:48.03
Temps du tronçon	00:14.59	00:12.20	00:12.19	00:13.31	00:14.60	00:13.12	00:13.41	00:14.58
Vitesse moyenne	48,2	59,8	59,8	57,3	52,3	54,9	53,7	49,5


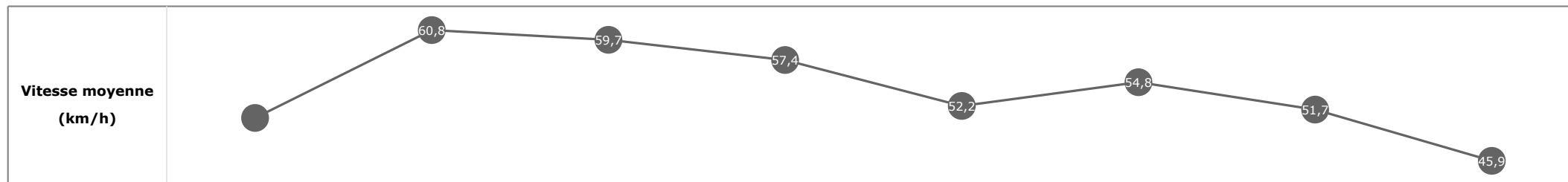


Statistiques Tracking
CHANTILLY
C7 - PRIX DU PAVE DE LA BICHE - 1600m
lundi 15 avril 2024 - 00:00
Redk du 1er: 1'06"03

Cheval **URAL**
 Jockey **Mme M. HERVE**
 Rang d'arrivée **12**
 Temps de parcours **01:48.88**
 Tronçon le plus rapide **00:13.08** (tronçon 600m - 400m)
 Vitesse maximale **64,55** (tronçon 1400m - 1200m)
 Vitesse moyenne **53,8**

Données de tracking

Tronçons de 200m	DEP 1400m	1400m 1200m	1200m 1000m	1000m 800m	800m 600m	600m 400m	400m 200m	200m ARR
Temps de parcours	00:13.83	00:25.91	00:38.12	00:51.51	01:06.09	01:19.17	01:33.14	01:48.88
Temps du tronçon	00:13.83	00:12.08	00:12.20	00:13.39	00:14.58	00:13.08	00:13.96	00:15.74
Vitesse moyenne	50,8	60,8	59,7	57,4	52,2	54,8	51,7	45,9

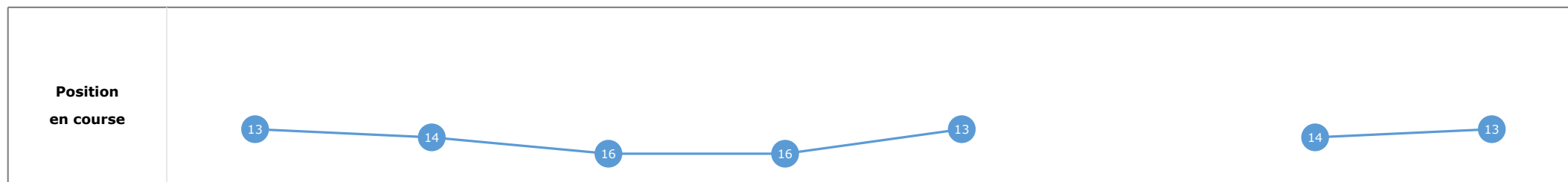
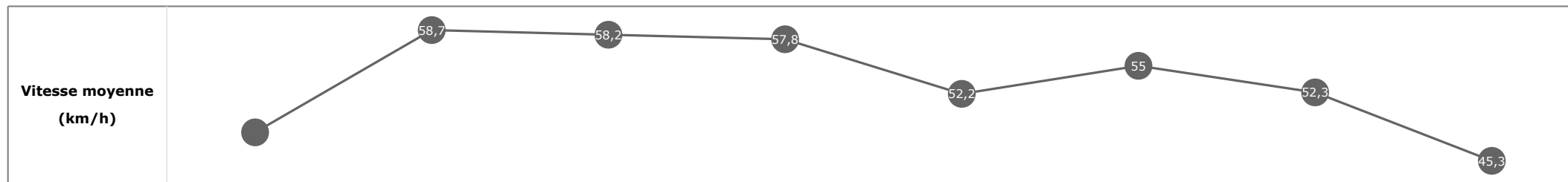


**Statistiques Tracking
CHANTILLY
C7 - PRIX DU PAVE DE LA BICHE - 1600m
lundi 15 avril 2024 - 00:00
Redk du 1er: 1'06"03**

Cheval **MOASA**
 Jockey Mme P. CHEYER
 Rang d'arrivée **13**
 Temps de parcours **01:49.76**
 Tronçon le plus rapide **00:13.20** (tronçon 600m - 400m)
 Vitesse maximale **61,38** (tronçon 1400m - 1200m)
 Vitesse moyenne **53,1**

Données de tracking

Tronçons de 200m	DEP 1400m	1400m 1200m	1200m 1000m	1000m 800m	800m 600m	600m 400m	400m 200m	200m ARR
Temps de parcours	00:14.53	00:26.93	00:39.37	00:52.59	01:06.97		01:33.86	01:49.76
Temps du tronçon	00:14.53	00:12.40	00:12.43	00:13.21	00:14.38		00:13.68	00:15.89
Vitesse moyenne	48,2	58,7	58,2	57,8	52,2	55	52,3	45,3


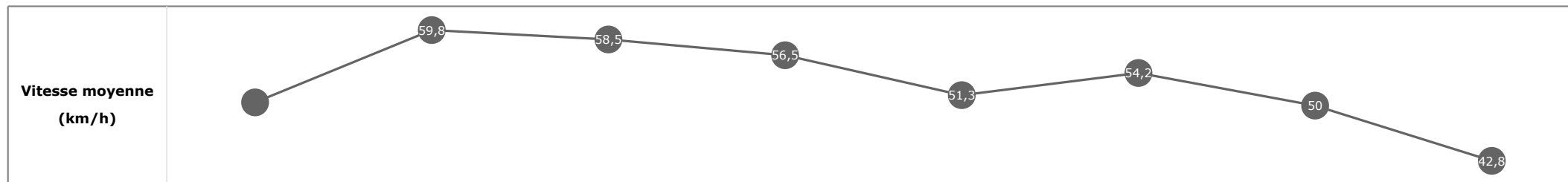


Statistiques Tracking
CHANTILLY
C7 - PRIX DU PAVE DE LA BICHE - 1600m
lundi 15 avril 2024 - 00:00
Redk du 1er: 1'06"03

Cheval **BAYLAGAN**
 Jockey **M. NOBILI**
 Rang d'arrivée **14**
 Temps de parcours **01:51.22**
 Tronçon le plus rapide **00:13.30** (tronçon 600m - 400m)
 Vitesse maximale **64,33** (tronçon 1400m - 1200m)
 Vitesse moyenne **52,5**

Données de tracking

Tronçons de 200m	DEP 1400m	1400m 1200m	1200m 1000m	1000m 800m	800m 600m	600m 400m	400m 200m	200m ARR
Temps de parcours	00:13.98	00:26.19	00:38.54	00:52.02	01:06.70	01:20.00	01:34.41	01:51.22
Temps du tronçon	00:13.98	00:12.20	00:12.35	00:13.47	00:14.68	00:13.30	00:14.40	00:16.80
Vitesse moyenne	50,4	59,8	58,5	56,5	51,3	54,2	50	42,8

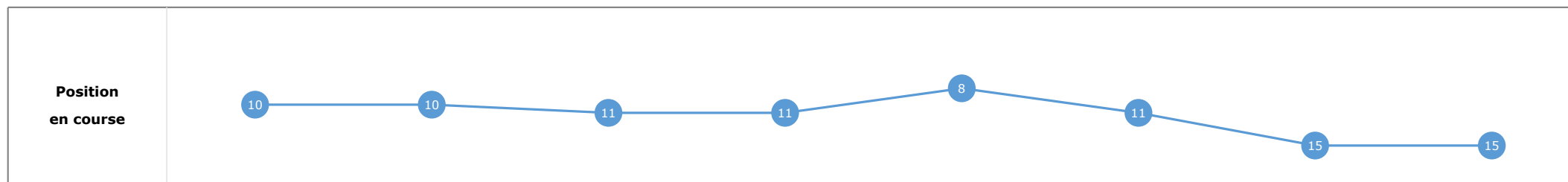
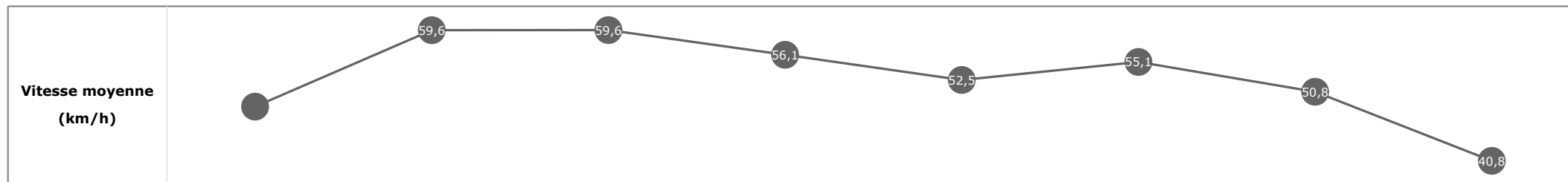


**Statistiques Tracking
CHANTILLY
C7 - PRIX DU PAVE DE LA BICHE - 1600m
lundi 15 avril 2024 - 00:00
Redk du 1er: 1'06"03**

Cheval **DREAM ANGEL**
 Jockey **M. BARZALONA**
 Rang d'arrivée **15**
 Temps de parcours **01:51.55**
 Tronçon le plus rapide **00:13.04** (tronçon 600m - 400m)
 Vitesse maximale **63,40** (tronçon 1400m - 1200m)
 Vitesse moyenne **52,2**

Données de tracking

Tronçons de 200m	DEP 1400m	1400m 1200m	1200m 1000m	1000m 800m	800m 600m	600m 400m	400m 200m	200m ARR
Temps de parcours	00:14.37	00:26.64	00:38.89	00:52.27	01:06.68	01:19.72	01:33.92	01:51.55
Temps du tronçon	00:14.37	00:12.26	00:12.24	00:13.38	00:14.41	00:13.04	00:14.20	00:17.62
Vitesse moyenne	48,6	59,6	59,6	56,1	52,5	55,1	50,8	40,8

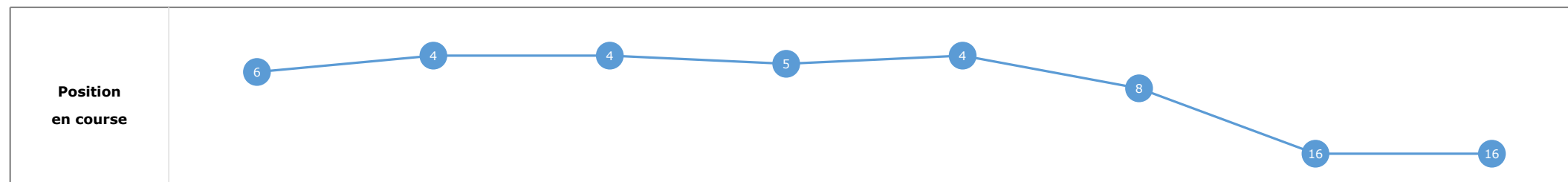
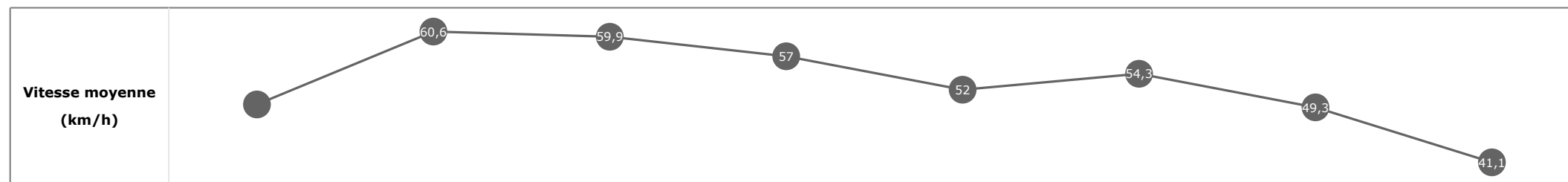


Statistiques Tracking
CHANTILLY
C7 - PRIX DU PAVE DE LA BICHE - 1600m
lundi 15 avril 2024 - 00:00
Redk du 1er: 1'06"03

Cheval **ODIN**
 Jockey **I. MENDIZABAL**
 Rang d'arrivée **16**
 Temps de parcours **01:51.79**
 Tronçon le plus rapide **00:13.18** (tronçon 600m - 400m)
 Vitesse maximale **65,02** (tronçon 1400m - 1200m)
 Vitesse moyenne **52,3**

Données de tracking

Tronçons de 200m	DEP 1400m	1400m 1200m	1200m 1000m	1000m 800m	800m 600m	600m 400m	400m 200m	200m ARR
Temps de parcours	00:14.06	00:26.15	00:38.38	00:51.82	01:06.38	01:19.57	01:34.23	01:51.79
Temps du tronçon	00:14.06	00:12.08	00:12.22	00:13.44	00:14.56	00:13.18	00:14.65	00:17.56
Vitesse moyenne	49,8	60,6	59,9	57	52	54,3	49,3	41,1



Statistiques Tracking
CHANTILLY
C7 - PRIX DU PAVE DE LA BICHE - 1600m
lundi 15 avril 2024 - 00:00
Redk du 1er: 1'06"03

Cheval **VARINKA**
 Jockey **A. CRASTUS**
 Rang d'arrivée **17**
 Temps de parcours **01:53.10**
 Tronçon le plus rapide **00:12.76** (tronçon 600m - 400m)
 Vitesse maximale **63,36** (tronçon 1400m - 1200m)
 Vitesse moyenne **52**

Données de tracking

Tronçons de 200m	DEP 1400m	1400m 1200m	1200m 1000m	1000m 800m	800m 600m	600m 400m	400m 200m	200m ARR
Temps de parcours	00:14.49	00:26.89	00:39.05	00:52.31	01:07.02	01:19.79	01:33.45	01:53.10
Temps du tronçon	00:14.49	00:12.39	00:12.16	00:13.26	00:14.70	00:12.76	00:13.66	00:19.64
Vitesse moyenne	48,6	59,3	59,6	58,5	52,8	56,7	52,5	36,7

