

Statistiques Tracking
CHANTILLY
C8 - PRIX DU BOURGET - 1200m
lundi 15 avril 2024 - 00:00
Redk du 1er: 1'02"10

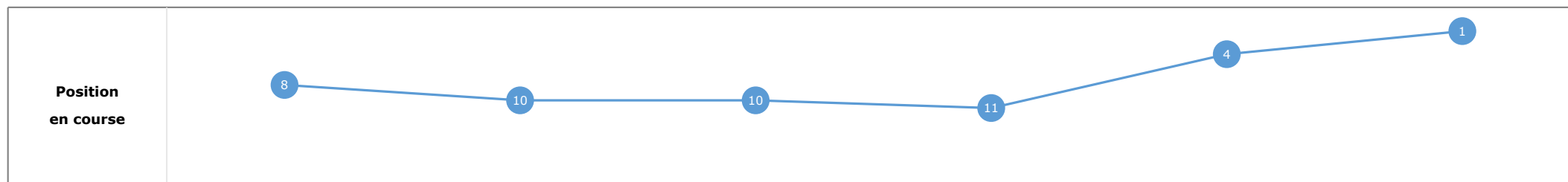
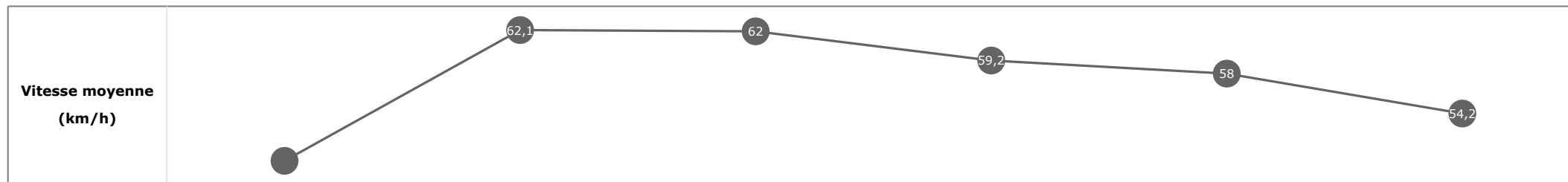
Partant (corde)	Cheval	Arrivée officielle	Tronçons de 200m Temps passage en tête Durée du tronçon		DEP - 1000m	1000m - 800m	800m - 600m	600m - 400m	400m - 200m	200m - ARR	Temps officiel	Derniers 600m	Parcouru vs. 1er
			Vitesse Max	200m les plus rapides	00:12.87 00:12.87	00:24.19 00:11.31	00:35.77 00:11.58	T4	T5	T6			
					T1	T2	T3	T4	T5	T6			
6 (1)	AVRILOMANOIR M. GUYON	1	64,51 T3	00:11.65 T3	00:13.53 8 00:13.53	00:25.08 10 00:11.54	00:36.74 10 00:11.65	00:48.82 11 00:12.07	01:01.23 4 00:12.41	01:14.53 00:13.30	1'14"53	00:37.78	
5 (6)	SCARFACE H. BOUTIN	2	63,94 T2	00:11.64 T3	00:13.57 10 00:13.57	00:25.07 9 00:11.49	00:36.71 8 00:11.64	00:48.75 8 00:12.04	01:01.10 3 00:12.34	01:14.56 00:13.46	1'14"57	00:37.85	0,78
14 (3)	HY DREAM M. BARZALONA	3	64,55 T3	00:11.65 T3	00:13.18 4 00:13.18	00:24.65 3 00:11.47	00:36.31 3 00:11.65	00:48.32 2 00:12.01	01:00.98 2 00:12.66	01:14.69 00:13.71	1'14"70	00:38.38	1,11
12 (5)	KING ROBBE T. PICCONE	4	65,05 T2	00:11.66 T3	00:13.58 11 00:13.58	00:25.13 13 00:11.54	00:36.79 11 00:11.66	00:48.77 9 00:11.97	01:01.37 7 00:12.59	01:14.79 00:13.42	1'14"80	00:38.00	0,55
18 (17)	COLD PLAY Mme C. PACAUT	5	64,37 T3	00:11.56 T3	00:13.92 17 00:13.92	00:25.61 17 00:11.69	00:37.18 16 00:11.56	00:49.04 14 00:11.85	01:01.34 6 00:12.30	01:14.87 00:13.53	1'14"88	00:37.69	1,37
8 (13)	BACCHILIDE C. DEMURO	6	66,17 T2	00:11.58 T3	00:12.87 1 00:12.87	00:24.19 1 00:11.31	00:35.77 1 00:11.58	00:47.80 1 00:12.03	01:00.77 1 00:12.96	01:15.07 00:14.30		00:39.30	1,03
9 (4)	SIXTUS A. LEMAITRE	7	65,20 T3	00:11.65 T3	00:13.40 7 00:13.40	00:24.90 7 00:11.49	00:36.55 7 00:11.65		01:01.29 5 00:12.73	01:15.10 00:13.81		00:38.55	0,59
3 (10)	MOON RIDER Mme C. COLLET-VIDAL	8	63,61 T3	00:11.67 T3	00:14.08 18 00:14.08	00:25.76 18 00:11.67	00:37.44 18 00:11.67	00:49.42 18 00:11.97	01:01.91 15 00:12.49	01:15.49 00:13.58		00:38.05	1,01
1 (8)	DROIT DE PAROLE S. PASQUIER	9	65,88 T2	00:11.64 T3	00:13.85 16 00:13.85	00:25.34 15 00:11.48	00:36.98 14 00:11.64	00:48.94 13 00:11.95	01:01.45 8 00:12.50	01:15.54 00:14.09		00:38.56	1,07
4 (9)	AL KHAM SIN R. MANGIONE	10	64,22 T2	00:11.87 T3	00:13.58 12 00:13.58	00:25.09 11 00:11.51	00:36.96 13 00:11.87	00:49.10 15 00:12.13	01:01.89 14 00:12.79	01:16.02 00:14.13		00:39.06	0,23
10 (12)	PAPATEOU Mme M. VELON	11	65,41 T2	00:11.80 T3	00:13.13 3 00:13.13	00:24.69 4 00:11.55	00:36.49 5 00:11.80		01:01.48 9 00:12.91	01:16.20 00:14.72		00:39.71	0,66
16 (11)	LES TROIS VALLEES E. HARDOUIN	12	65,20 T2	00:11.83 T3	00:13.83 15 00:13.83	00:25.39 16 00:11.55	00:37.22 17 00:11.83	00:49.25 17 00:12.02	01:01.92 16 00:12.66	01:16.37 00:14.45		00:39.14	1,28
17 (7)	ROYALWOOD R. THOMAS	13	65,48 T3	00:11.68 T3	00:13.32 6 00:13.32	00:24.81 6 00:11.49	00:36.50 6 00:11.68		01:01.96 17 00:13.26	01:16.43 00:14.47		00:39.93	1,44
13 (18)	SHAMYA I. MENDIZABAL	14	65,05 T2	00:11.58 T3	00:13.75 14 00:13.75	00:25.28 14 00:11.53	00:36.87 12 00:11.58	00:48.82 12 00:11.95	01:01.62 10 00:12.80	01:16.84 00:15.22		00:39.97	1,41
2 (14)	DABIRADJA Mme D. SANTIAGO	15	64,30 T2	00:11.87 T3	00:13.62 13 00:13.62	00:25.11 12 00:11.49	00:36.99 15 00:11.87	00:49.12 16 00:12.12	01:01.99 18 00:12.87	01:16.90 00:14.90		00:39.90	0,77
15 (16)	GLORY OF ROME F. LEFEBVRE	16	65,92 T2	00:11.70 T3	00:13.54 9 00:13.54	00:25.02 8 00:11.47	00:36.73 9 00:11.70	00:48.77 10 00:12.04	01:01.70 11 00:12.92	01:17.16 00:15.46		00:40.43	1,06
11 (15)	EXCALIBUR Mme S. VOGT	17	64,69 T1	00:11.79 T3	00:12.91 2 00:12.91	00:24.47 2 00:11.56	00:36.26 2 00:11.79	00:48.53 3 00:12.27	01:01.83 12 00:13.29	01:17.61 00:15.78		00:41.35	0,66
7 (2)	REMINISCE L. BOISSEAU	18	65,88 T2	00:11.66 T3	00:13.23 5 00:13.23	00:24.77 5 00:11.53	00:36.44 4 00:11.66		01:01.89 13 00:13.21	01:18.10 00:16.21		00:41.66	0,02

**Statistiques Tracking
CHANTILLY
C8 - PRIX DU BOURGET - 1200m
lundi 15 avril 2024 - 00:00
Redk du 1er: 1'02"10**

Cheval **AVRILOMANOIR**
 Jockey **M. GUYON**
 Rang d'arrivée **1**
 Temps de parcours **01:14.53** redk : **1'02"10**
 Tronçon le plus rapide **00:11.65** (tronçon 800m - 600m)
 Vitesse maximale **64,51** (tronçon 800m - 600m)
 Vitesse moyenne **57,3**

Données de tracking

Tronçons de 200m	DEP 1000m	1000m 800m	800m 600m	600m 400m	400m 200m	200m ARR
Temps de parcours	00:13.53	00:25.08	00:36.74	00:48.82	01:01.23	01:14.53
Temps du tronçon	00:13.53	00:11.54	00:11.65	00:12.07	00:12.41	00:13.30
Vitesse moyenne	49,7	62,1	62	59,2	58	54,2

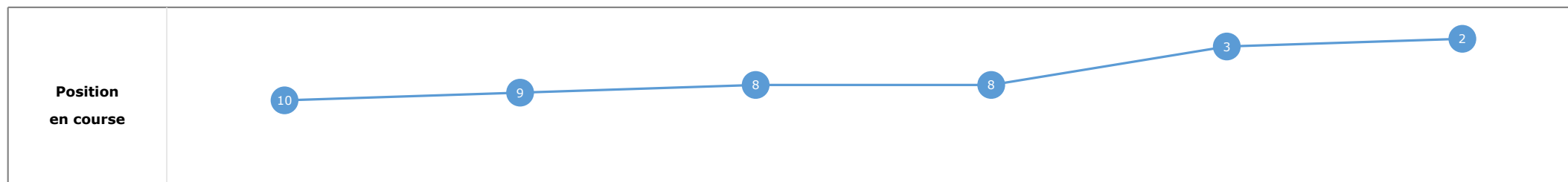
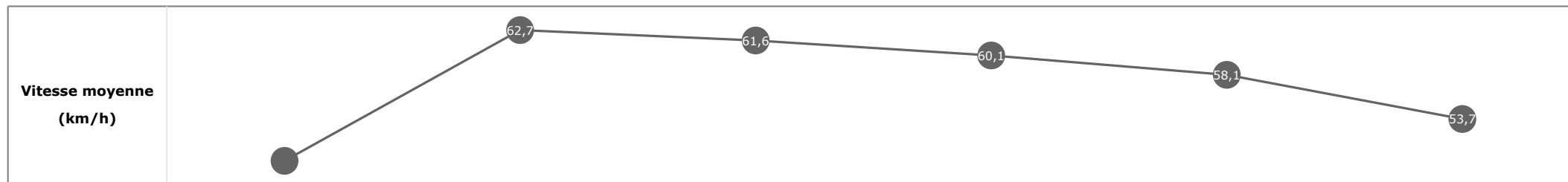


**Statistiques Tracking
CHANTILLY
C8 - PRIX DU BOURGET - 1200m
lundi 15 avril 2024 - 00:00
Redk du 1er: 1'02"10**

Cheval **SCARFACE**
 Jockey H. BOUTIN
 Rang d'arrivée **2**
 Temps de parcours **01:14.56** redk : **1'02"14**
 Tronçon le plus rapide **00:11.64** (tronçon 800m - 600m)
 Vitesse maximale **63,94** (tronçon 1000m - 800m)
 Vitesse moyenne **57,3**

Données de tracking

Tronçons de 200m	DEP 1000m	1000m 800m	800m 600m	600m 400m	400m 200m	200m ARR
Temps de parcours	00:13.57	00:25.07	00:36.71	00:48.75	01:01.10	01:14.56
Temps du tronçon	00:13.57	00:11.49	00:11.64	00:12.04	00:12.34	00:13.46
Vitesse moyenne	49,4	62,7	61,6	60,1	58,1	53,7

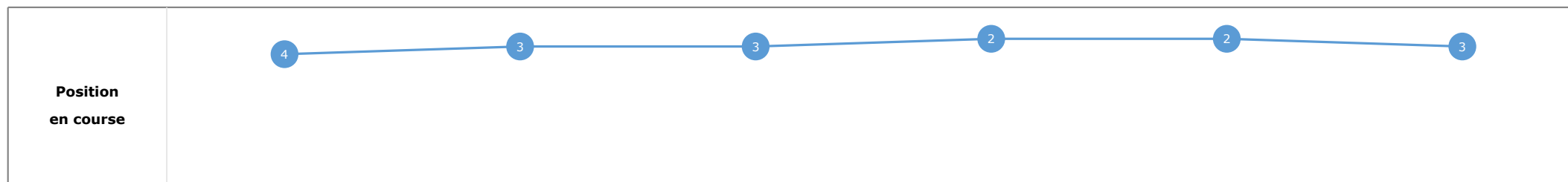
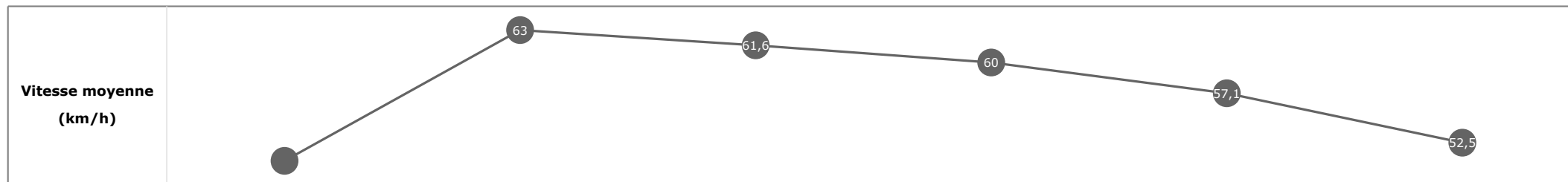


**Statistiques Tracking
CHANTILLY
C8 - PRIX DU BOURGET - 1200m
lundi 15 avril 2024 - 00:00
Redk du 1er: 1'02"10**

Cheval **HY DREAM**
 Jockey **M. BARZALONA**
 Rang d'arrivée **3**
 Temps de parcours **01:14.69** redk : **1'02"25**
 Tronçon le plus rapide **00:11.65** (tronçon 800m - 600m)
 Vitesse maximale **64,55** (tronçon 800m - 600m)
 Vitesse moyenne **57,2**

Données de tracking

Tronçons de 200m	DEP 1000m	1000m 800m	800m 600m	600m 400m	400m 200m	200m ARR
Temps de parcours	00:13.18	00:24.65	00:36.31	00:48.32	01:00.98	01:14.69
Temps du tronçon	00:13.18	00:11.47	00:11.65	00:12.01	00:12.66	00:13.71
Vitesse moyenne	50,8	63	61,6	60	57,1	52,5


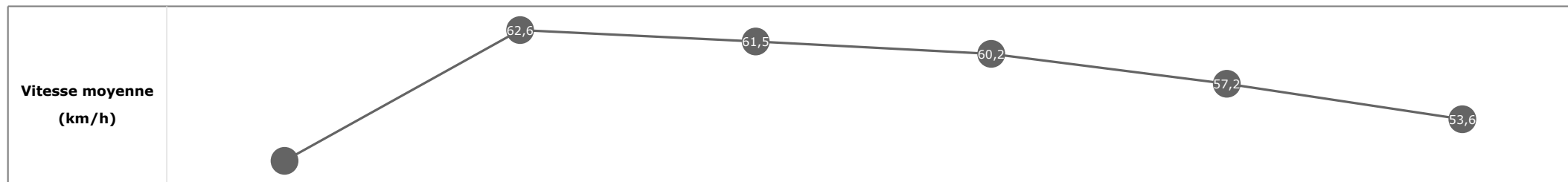


**Statistiques Tracking
CHANTILLY
C8 - PRIX DU BOURGET - 1200m
lundi 15 avril 2024 - 00:00
Redk du 1er: 1'02"10**

Cheval **KING ROBBE**
 Jockey **T. PICCONE**
 Rang d'arrivée **4**
 Temps de parcours **01:14.79** redk : **1'02"33**
 Tronçon le plus rapide **00:11.66** (tronçon 800m - 600m)
 Vitesse maximale **65,05** (tronçon 1000m - 800m)
 Vitesse moyenne **57,1**

Données de tracking

Tronçons de 200m	DEP 1000m	1000m 800m	800m 600m	600m 400m	400m 200m	200m ARR
Temps de parcours	00:13.58	00:25.13	00:36.79	00:48.77	01:01.37	01:14.79
Temps du tronçon	00:13.58	00:11.54	00:11.66	00:11.97	00:12.59	00:13.42
Vitesse moyenne	49,3	62,6	61,5	60,2	57,2	53,6

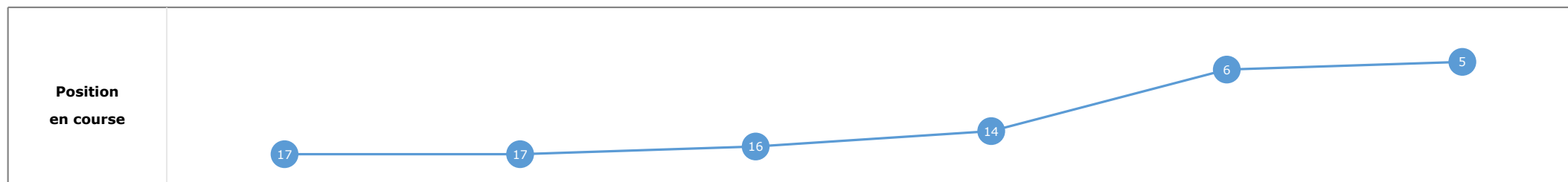
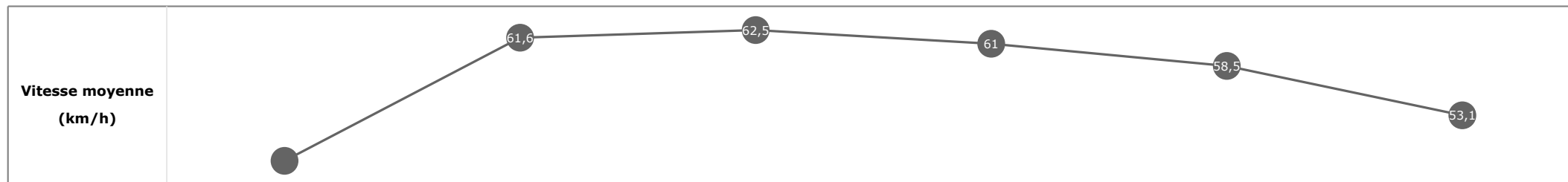


**Statistiques Tracking
CHANTILLY
C8 - PRIX DU BOURGET - 1200m
lundi 15 avril 2024 - 00:00
Redk du 1er: 1'02"10**

Cheval **COLD PLAY**
 Jockey Mme C. PACAUT
 Rang d'arrivée **5**
 Temps de parcours **01:14.87** redk : **1'02"40**
 Tronçon le plus rapide **00:11.56** (tronçon 800m - 600m)
 Vitesse maximale **64,37** (tronçon 800m - 600m)
 Vitesse moyenne **57,1**

Données de tracking

Tronçons de 200m	DEP 1000m	1000m 800m	800m 600m	600m 400m	400m 200m	200m ARR
Temps de parcours	00:13.92	00:25.61	00:37.18	00:49.04	01:01.34	01:14.87
Temps du tronçon	00:13.92	00:11.69	00:11.56	00:11.85	00:12.30	00:13.53
Vitesse moyenne	48,1	61,6	62,5	61	58,5	53,1


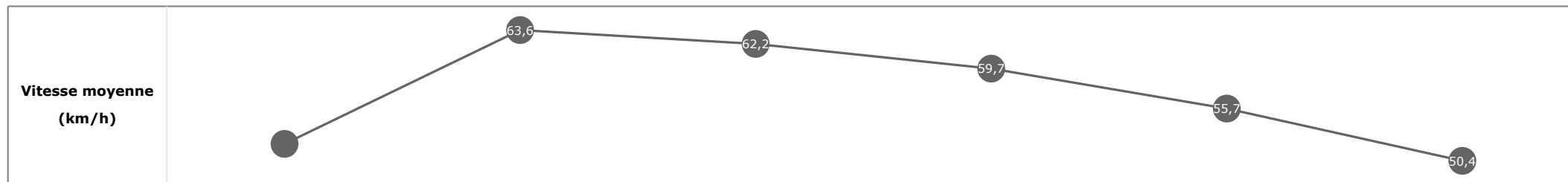


**Statistiques Tracking
CHANTILLY
C8 - PRIX DU BOURGET - 1200m
lundi 15 avril 2024 - 00:00
Redk du 1er: 1'02"10**

Cheval **BACCHILIDE**
 Jockey **C. DEMURO**
 Rang d'arrivée **6**
 Temps de parcours **01:15.07**
 Tronçon le plus rapide **00:11.58** (tronçon 800m - 600m)
 Vitesse maximale **66,17** (tronçon 1000m - 800m)
 Vitesse moyenne **56,9**

Données de tracking

Tronçons de 200m	DEP 1000m	1000m 800m	800m 600m	600m 400m	400m 200m	200m ARR
Temps de parcours	00:12.87	00:24.19	00:35.77	00:47.80	01:00.77	01:15.07
Temps du tronçon	00:12.87	00:11.31	00:11.58	00:12.03	00:12.96	00:14.30
Vitesse moyenne	52,1	63,6	62,2	59,7	55,7	50,4

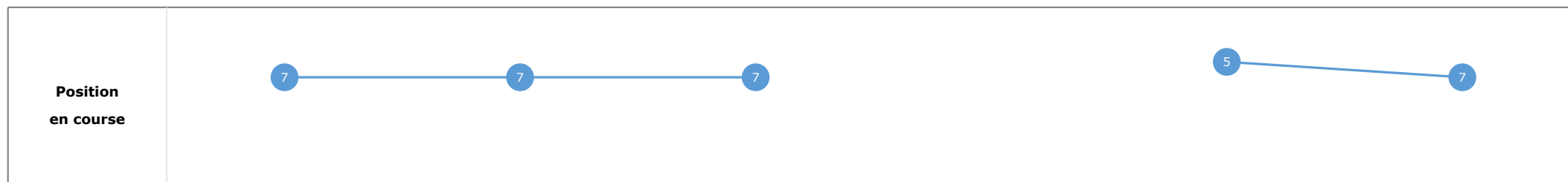
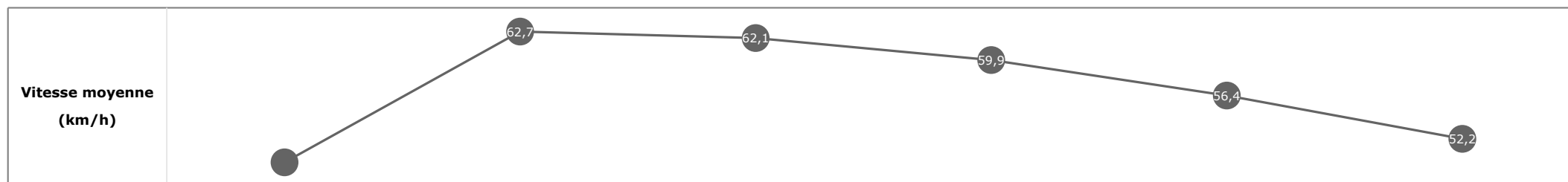


Statistiques Tracking
CHANTILLY
C8 - PRIX DU BOURGET - 1200m
lundi 15 avril 2024 - 00:00
Redk du 1er: 1'02"10

Cheval **SIXTUS**
 Jockey **A. LEMAITRE**
 Rang d'arrivée **7**
 Temps de parcours **01:15.10**
 Tronçon le plus rapide **00:11.65** (tronçon 800m - 600m)
 Vitesse maximale **65,20** (tronçon 800m - 600m)
 Vitesse moyenne **56,9**

Données de tracking

Tronçons de 200m	DEP 1000m	1000m 800m	800m 600m	600m 400m	400m 200m	200m ARR
Temps de parcours	00:13.40	00:24.90	00:36.55		01:01.29	01:15.10
Temps du tronçon	00:13.40	00:11.49	00:11.65		00:12.73	00:13.81
Vitesse moyenne	49,9	62,7	62,1	59,9	56,4	52,2

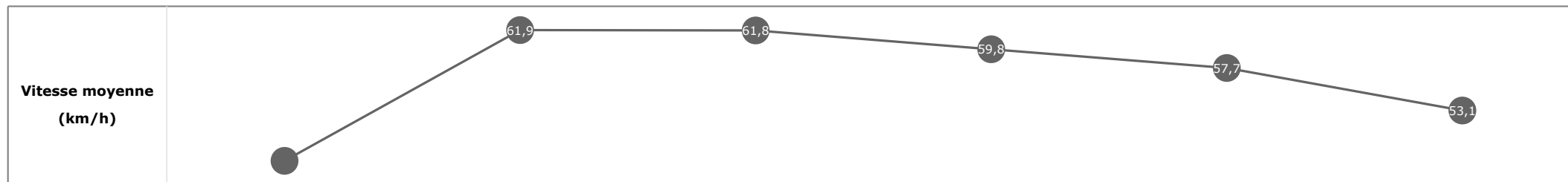


Statistiques Tracking
CHANTILLY
C8 - PRIX DU BOURGET - 1200m
lundi 15 avril 2024 - 00:00
Redk du 1er: 1'02"10

Cheval **MOON RIDER**
 Jockey Mme C. COLLET-VIDAL
 Rang d'arrivée **8**
 Temps de parcours **01:15.49**
 Tronçon le plus rapide **00:11.67** (tronçon 800m - 600m)
 Vitesse maximale **63,61** (tronçon 800m - 600m)
 Vitesse moyenne **56,6**

Données de tracking

Tronçons de 200m	DEP 1000m	1000m 800m	800m 600m	600m 400m	400m 200m	200m ARR
Temps de parcours	00:14.08	00:25.76	00:37.44	00:49.42	01:01.91	01:15.49
Temps du tronçon	00:14.08	00:11.67	00:11.67	00:11.97	00:12.49	00:13.58
Vitesse moyenne	47,6	61,9	61,8	59,8	57,7	53,1



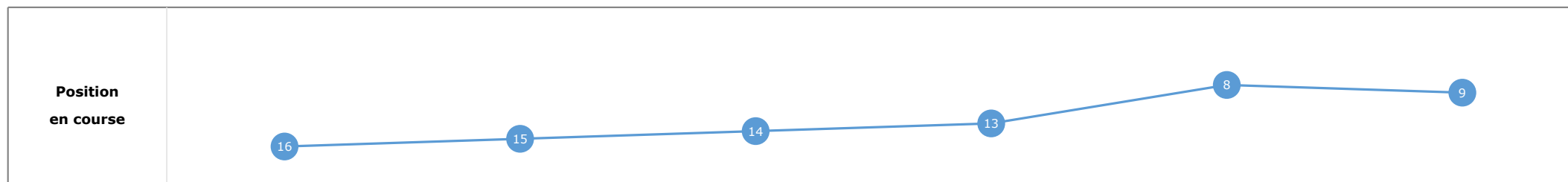
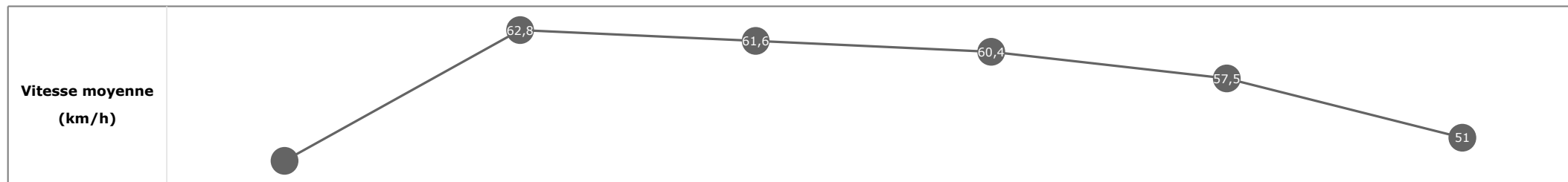
**Statistiques Tracking
CHANTILLY
C8 - PRIX DU BOURGET - 1200m
lundi 15 avril 2024 - 00:00
Redk du 1er: 1'02"10**

Cheval
Jockey
Rang d'arrivée
Temps de parcours
Tronçon le plus rapide
Vitesse maximale
Vitesse moyenne

DROIT DE PAROLE
S. PASQUIER
9
01:15.54
00:11.64 (tronçon 800m - 600m)
65,88 (tronçon 1000m - 800m)
56,6

Données de tracking

Tronçons de 200m	DEP 1000m	1000m 800m	800m 600m	600m 400m	400m 200m	200m ARR
Temps de parcours	00:13.85	00:25.34	00:36.98	00:48.94	01:01.45	01:15.54
Temps du tronçon	00:13.85	00:11.48	00:11.64	00:11.95	00:12.50	00:14.09
Vitesse moyenne	48,5	62,8	61,6	60,4	57,5	51

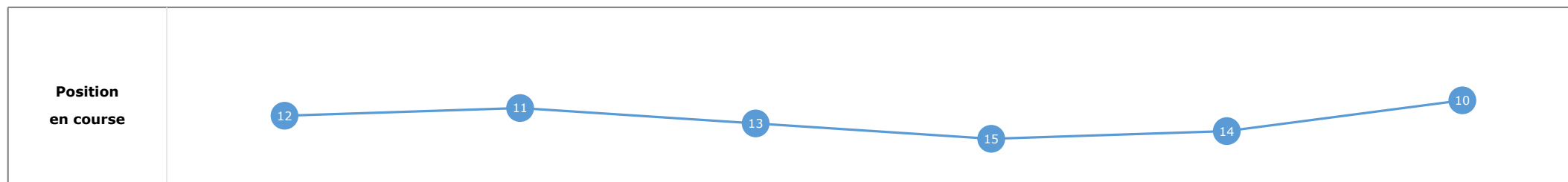
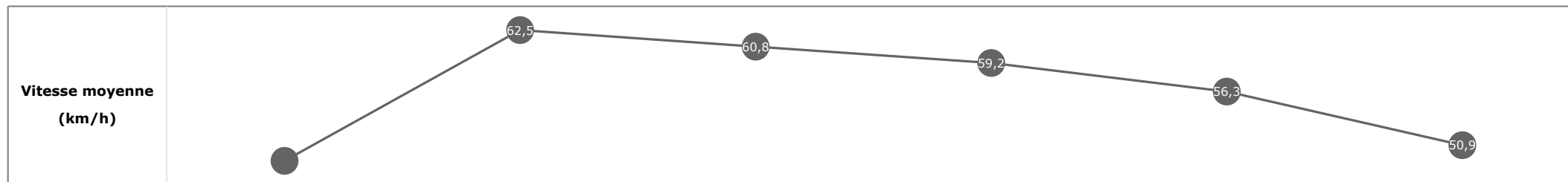


**Statistiques Tracking
CHANTILLY
C8 - PRIX DU BOURGET - 1200m
lundi 15 avril 2024 - 00:00
Redk du 1er: 1'02"10**

Cheval **AL KHAMSIN**
 Jockey **R. MANGIONE**
 Rang d'arrivée **10**
 Temps de parcours **01:16.02**
 Tronçon le plus rapide **00:11.87** (tronçon 800m - 600m)
 Vitesse maximale **64,22** (tronçon 1000m - 800m)
 Vitesse moyenne **56,2**

Données de tracking

Tronçons de 200m	DEP 1000m	1000m 800m	800m 600m	600m 400m	400m 200m	200m ARR
Temps de parcours	00:13.58	00:25.09	00:36.96	00:49.10	01:01.89	01:16.02
Temps du tronçon	00:13.58	00:11.51	00:11.87	00:12.13	00:12.79	00:14.13
Vitesse moyenne	49,3	62,5	60,8	59,2	56,3	50,9

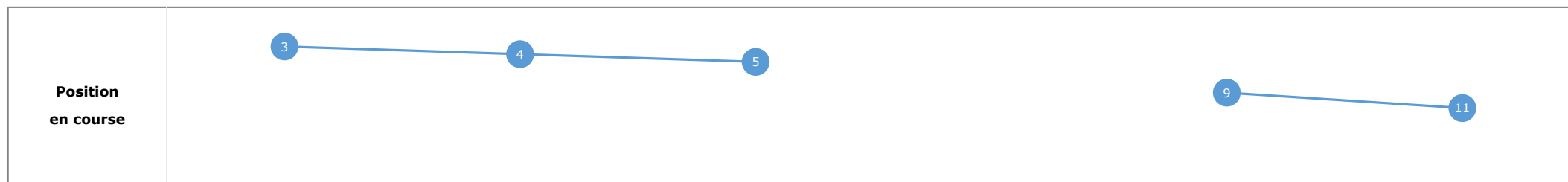
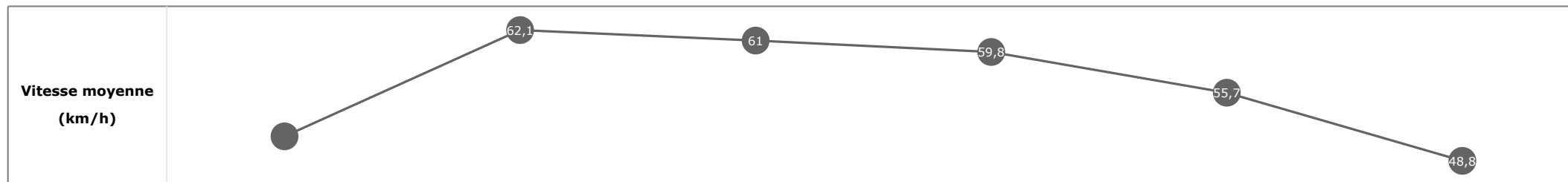


**Statistiques Tracking
CHANTILLY
C8 - PRIX DU BOURGET - 1200m
lundi 15 avril 2024 - 00:00
Redk du 1er: 1'02"10**

Cheval **PAPATEOU**
 Jockey Mme M. VELON
 Rang d'arrivée **11**
 Temps de parcours **01:16.20**
 Tronçon le plus rapide **00:11.80** (tronçon 800m - 600m)
 Vitesse maximale **65,41** (tronçon 1000m - 800m)
 Vitesse moyenne **56,1**

Données de tracking

Tronçons de 200m	DEP 1000m	1000m 800m	800m 600m	600m 400m	400m 200m	200m ARR
Temps de parcours	00:13.13	00:24.69	00:36.49		01:01.48	01:16.20
Temps du tronçon	00:13.13	00:11.55	00:11.80		00:12.91	00:14.72
Vitesse moyenne	51,3	62,1	61	59,8	55,7	48,8

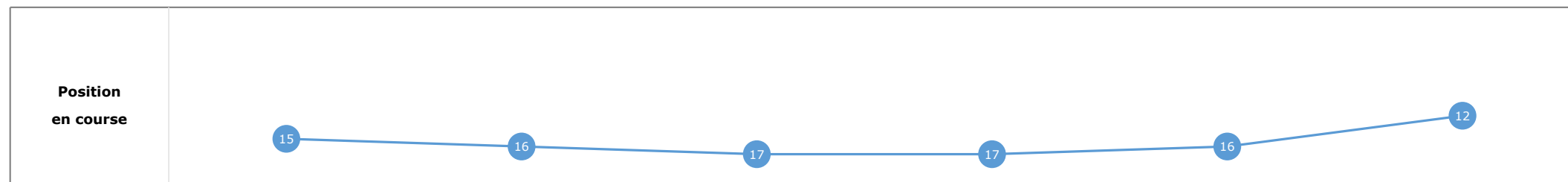
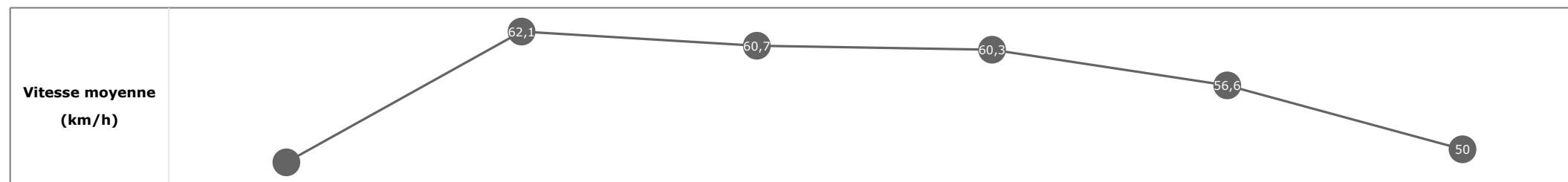


**Statistiques Tracking
CHANTILLY
C8 - PRIX DU BOURGET - 1200m
lundi 15 avril 2024 - 00:00
Redk du 1er: 1'02"10**

Cheval **LES TROIS VALLEES**
 Jockey **E. HARDOUIN**
 Rang d'arrivée **12**
 Temps de parcours **01:16.37**
 Tronçon le plus rapide **00:11.83** (tronçon 800m - 600m)
 Vitesse maximale **65,20** (tronçon 1000m - 800m)
 Vitesse moyenne **56**

Données de tracking

Tronçons de 200m	DEP 1000m	1000m 800m	800m 600m	600m 400m	400m 200m	200m ARR
Temps de parcours	00:13.83	00:25.39	00:37.22	00:49.25	01:01.92	01:16.37
Temps du tronçon	00:13.83	00:11.55	00:11.83	00:12.02	00:12.66	00:14.45
Vitesse moyenne	48,7	62,1	60,7	60,3	56,6	50

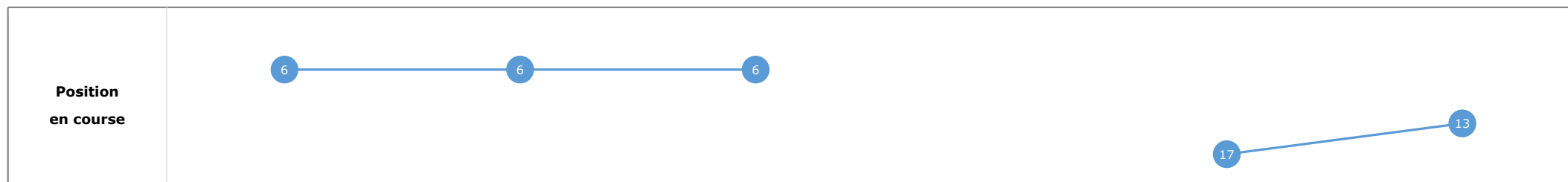
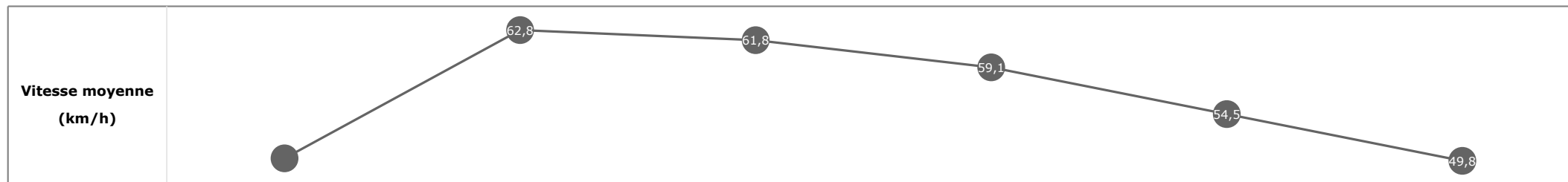


**Statistiques Tracking
CHANTILLY
C8 - PRIX DU BOURGET - 1200m
lundi 15 avril 2024 - 00:00
Redk du 1er: 1'02"10**

Cheval **ROYALWOOD**
 Jockey **R. THOMAS**
 Rang d'arrivée **13**
 Temps de parcours **01:16.43**
 Tronçon le plus rapide **00:11.68** (tronçon 800m - 600m)
 Vitesse maximale **65,48** (tronçon 800m - 600m)
 Vitesse moyenne **55,9**

Données de tracking

Tronçons de 200m	DEP 1000m	1000m 800m	800m 600m	600m 400m	400m 200m	200m ARR
Temps de parcours	00:13.32	00:24.81	00:36.50		01:01.96	01:16.43
Temps du tronçon	00:13.32	00:11.49	00:11.68		00:13.26	00:14.47
Vitesse moyenne	50,1	62,8	61,8	59,1	54,5	49,8


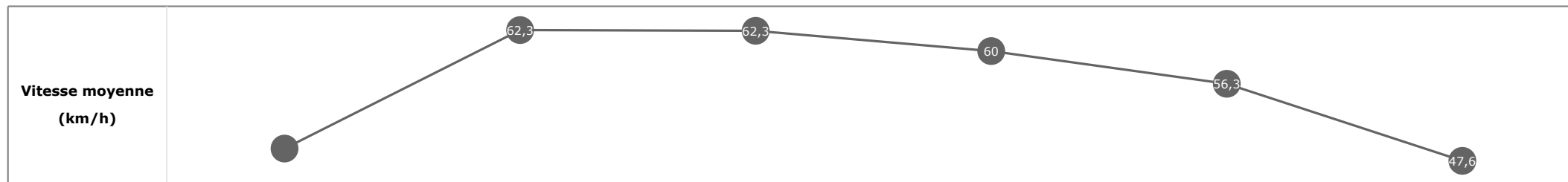


**Statistiques Tracking
CHANTILLY
C8 - PRIX DU BOURGET - 1200m
lundi 15 avril 2024 - 00:00
Redk du 1er: 1'02"10**

Cheval **SHAMYA**
 Jockey **I. MENDIZABAL**
 Rang d'arrivée **14**
 Temps de parcours **01:16.84**
 Tronçon le plus rapide **00:11.58** (tronçon 800m - 600m)
 Vitesse maximale **65,05** (tronçon 1000m - 800m)
 Vitesse moyenne **55,6**

Données de tracking

Tronçons de 200m	DEP 1000m	1000m 800m	800m 600m	600m 400m	400m 200m	200m ARR
Temps de parcours	00:13.75	00:25.28	00:36.87	00:48.82	01:01.62	01:16.84
Temps du tronçon	00:13.75	00:11.53	00:11.58	00:11.95	00:12.80	00:15.22
Vitesse moyenne	49	62,3	62,3	60	56,3	47,6

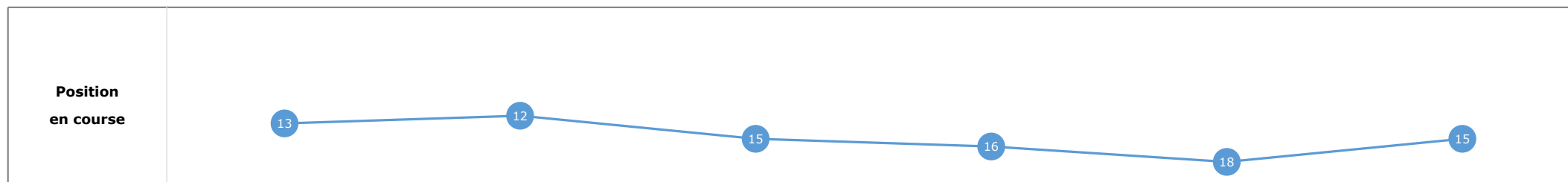
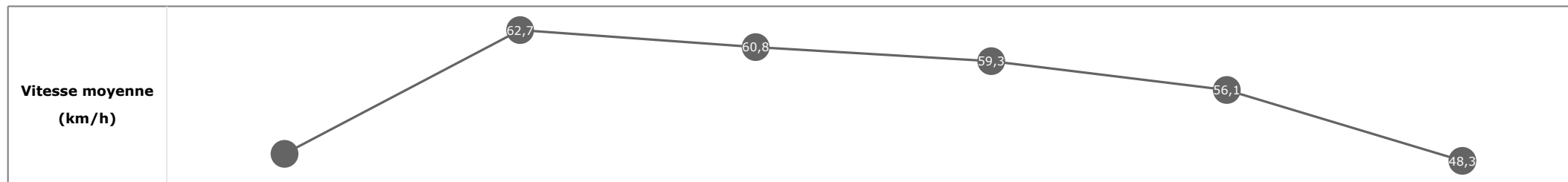


**Statistiques Tracking
CHANTILLY
C8 - PRIX DU BOURGET - 1200m
lundi 15 avril 2024 - 00:00
Redk du 1er: 1'02"10**

Cheval **DABIRADJA**
 Jockey Mme D. SANTIAGO
 Rang d'arrivée **15**
 Temps de parcours **01:16.90**
 Tronçon le plus rapide **00:11.87** (tronçon 800m - 600m)
 Vitesse maximale **64,30** (tronçon 1000m - 800m)
 Vitesse moyenne **55,6**

Données de tracking

Tronçons de 200m	DEP 1000m	1000m 800m	800m 600m	600m 400m	400m 200m	200m ARR
Temps de parcours	00:13.62	00:25.11	00:36.99	00:49.12	01:01.99	01:16.90
Temps du tronçon	00:13.62	00:11.49	00:11.87	00:12.12	00:12.87	00:14.90
Vitesse moyenne	49,1	62,7	60,8	59,3	56,1	48,3


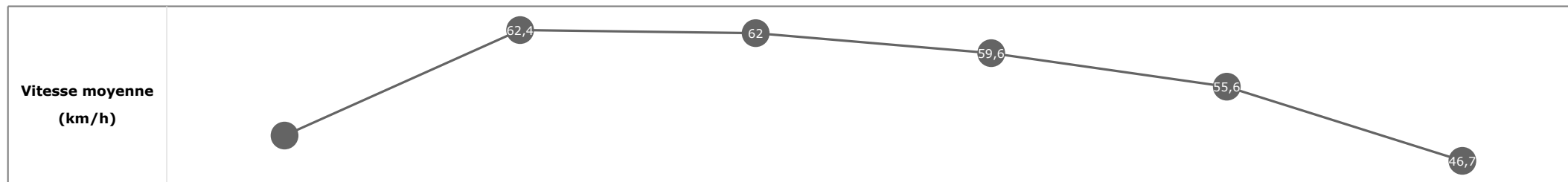


**Statistiques Tracking
CHANTILLY
C8 - PRIX DU BOURGET - 1200m
lundi 15 avril 2024 - 00:00
Redk du 1er: 1'02"10**

Cheval **GLORY OF ROME**
 Jockey **F. LEFEBVRE**
 Rang d'arrivée **16**
 Temps de parcours **01:17.16**
 Tronçon le plus rapide **00:11.70** (tronçon 800m - 600m)
 Vitesse maximale **65,92** (tronçon 1000m - 800m)
 Vitesse moyenne **55,4**

Données de tracking

Tronçons de 200m	DEP 1000m	1000m 800m	800m 600m	600m 400m	400m 200m	200m ARR
Temps de parcours	00:13.54	00:25.02	00:36.73	00:48.77	01:01.70	01:17.16
Temps du tronçon	00:13.54	00:11.47	00:11.70	00:12.04	00:12.92	00:15.46
Vitesse moyenne	49,7	62,4	62	59,6	55,6	46,7

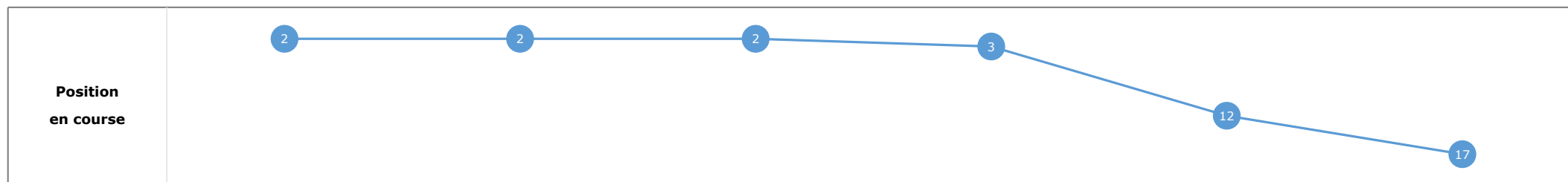
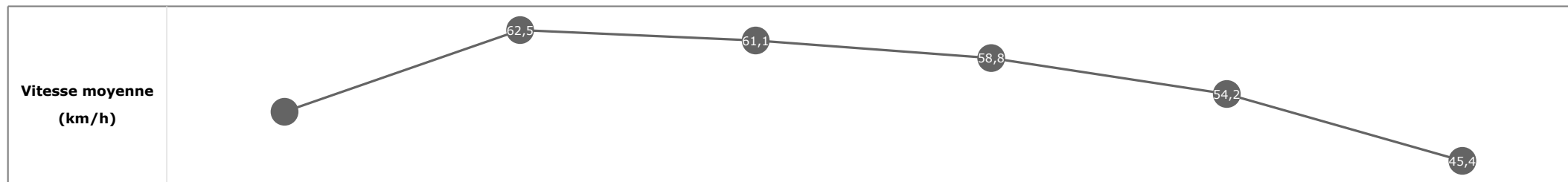


**Statistiques Tracking
CHANTILLY
C8 - PRIX DU BOURGET - 1200m
lundi 15 avril 2024 - 00:00
Redk du 1er: 1'02"10**

Cheval **EXCALIBUR**
 Jockey Mme S. VOGT
 Rang d'arrivée **17**
 Temps de parcours **01:17.61**
 Tronçon le plus rapide **00:11.79** (tronçon 800m - 600m)
 Vitesse maximale **64,69** (tronçon DEP - 1000m)
 Vitesse moyenne **55**

Données de tracking

Tronçons de 200m	DEP 1000m	1000m 800m	800m 600m	600m 400m	400m 200m	200m ARR
Temps de parcours	00:12.91	00:24.47	00:36.26	00:48.53	01:01.83	01:17.61
Temps du tronçon	00:12.91	00:11.56	00:11.79	00:12.27	00:13.29	00:15.78
Vitesse moyenne	51,8	62,5	61,1	58,8	54,2	45,4



**Statistiques Tracking
CHANTILLY
C8 - PRIX DU BOURGET - 1200m
lundi 15 avril 2024 - 00:00
Redk du 1er: 1'02"10**

Cheval **REMINISCE**
 Jockey L. BOISSEAU
 Rang d'arrivée **18**
 Temps de parcours **01:18.10**
 Tronçon le plus rapide **00:11.66** (tronçon 800m - 600m)
 Vitesse maximale **65,88** (tronçon 1000m - 800m)
 Vitesse moyenne **54,7**

Données de tracking

Tronçons de 200m	DEP 1000m	1000m 800m	800m 600m	600m 400m	400m 200m	200m ARR
Temps de parcours	00:13.23	00:24.77	00:36.44		01:01.89	01:18.10
Temps du tronçon	00:13.23	00:11.53	00:11.66		00:13.21	00:16.21
Vitesse moyenne	50,8	62,3	61,9	58,6	54,4	44,4

