

Statistiques Tracking
AUTEUIL
C1 - PRIX DE PAU - 3900m
mardi 16 avril 2024 - 00:00
Collant (4,3)
Redk du 1er: 1'15"27

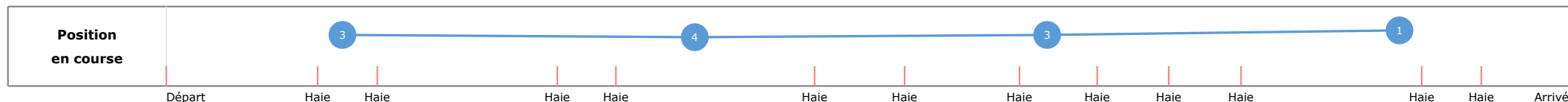
Partant	Cheval	Arrivée officielle	Tronçons de 1000m		DEP - 3000m		3000m - 2000m		2000m - 1000m		1000m - ARR		Temps officiel	Réduction km	Distance totale	Parcours vs. 1er
			Vitesse Max	1000m les plus rapides	Temps passage en tête	Durée du tronçon	00:59.66	00:59.66	02:19.30	01:19.64	03:38.11	01:18.80				
					T1		T2		T3		T4					
11	JUSTE RAISE J. CHARRON	1	57,78 T4		00:59.78 3 00:59.78 112		02:19.62 4 01:19.83 164		03:38.22 3 01:18.60 148		04:53.59 01:15.36 163	4'53"59	1'15"27	3840,21		
7	HAPPY HARRY A. ZULIANI	2	58,14 T4		01:00.23 8 01:00.23 124		02:20.18 9 01:19.95 191		03:38.67 8 01:18.48 175		04:53.60 01:14.93 166	4'53"61	1'15"28	3851,04	10,83	
12	JUMPER BAIE K. NABET	3	55,44 T4		01:00.93 13 01:00.93 111		02:20.48 13 01:19.54 167		03:38.90 10 01:18.42 165		04:53.99 01:15.09 165	4'54"00	1'15"38	3836,09	-4,12	
1	YOU FOR ME T. DUMOUCHE	4	56,95 T1		00:59.98 4 00:59.98 125		02:19.50 3 01:19.51 177		03:38.25 4 01:18.75 168		04:54.20 01:15.94 168	4'54"21	1'15"43	3838,31	-1,90	
8	KAMYADOR T. ANDRIEUX	5	53,96 T4		01:00.95 14 01:00.95 115		02:20.44 12 01:19.48 159		03:39.01 12 01:18.56 157		04:54.79 01:15.78 159	4'54"80	1'15"58	3830,89	-9,32	
6	ROI K'ALIN L. PHILIPPERON	6	55,62 T1		00:59.68 2 00:59.68 95		02:19.30 1 01:19.62 161		03:38.11 1 01:18.80 162		04:55.11 01:17.00 150			3837,32	-2,89	
9	J'ARRIVE DE L'EST B. LE CLERC	7	58,00 T4		01:00.06 5 01:00.06 120		02:19.79 5 01:19.72 166		03:38.42 5 01:18.63 161		04:55.97 01:17.55 173			3841,98	1,77	
3	JUST IN TIME BLUE R. MAYEUR	8	58,39 T4		01:01.11 15 01:01.11 108		02:20.41 11 01:19.30 164		03:39.13 13 01:18.71 161		04:55.98 01:16.85 164			3852,91	12,70	
15	JARATATA DU DORAT T. BEAURAIN	9	54,47 T1		01:00.67 12 01:00.67 108		02:20.87 15 01:20.19 173		03:39.56 15 01:18.69 166		04:56.86 01:17.30 175			3844,16	3,95	
14	JUST A GIGOLO L. VANDAMME	10	59,33 T4		01:00.08 7 01:00.08 125		02:19.93 7 01:19.84 176		03:38.52 7 01:18.59 163		04:57.76 01:19.24 162			3846,62	6,41	
13	JEWEL STAR D. THOMAS	11	56,09 T4		01:00.44 10 01:00.44 122		02:20.04 8 01:19.60 161		03:38.87 9 01:18.82 151		04:59.16 01:20.29 158			3857,29	17,08	
2	JOUE CONTRE JOUE J. REVELEY	12	54,25 T4		00:59.66 1 00:59.66 117		02:19.47 2 01:19.81 165		03:38.15 2 01:18.68 157		05:00.17 01:22.02 167			3851,16	10,95	
10	SAINTELOI D'OROUX F. BAYLE	13	66,35 T2		01:00.07 6 01:00.07 108		02:19.87 6 01:19.80 161		03:38.51 6 01:18.64 156		05:07.08 01:28.56 174			3831,17	-9,04	
4	VIF CREEK E. LABAISSE															
5	FRENCH EXIT N. GAUFFENIC															

**Statistiques Tracking
AUTEUIL
C1 - PRIX DE PAU - 3900m
mardi 16 avril 2024 - 00:00
Collant (4,3)
Redk du 1er: 1'15"27**

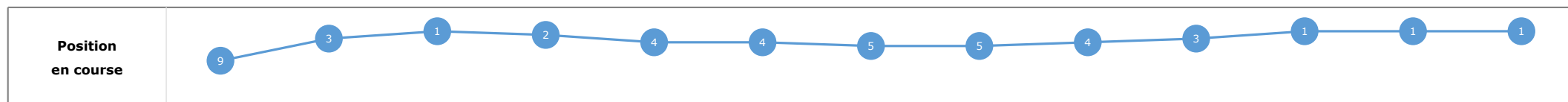
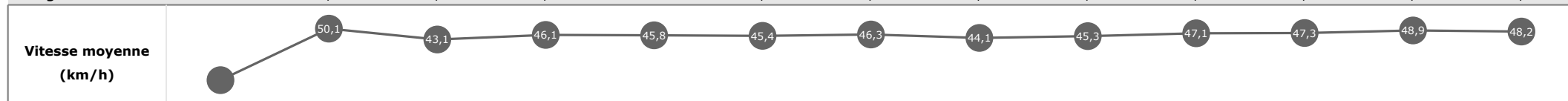
Cheval	JUSTE RAISE	Distance parcourue	3840,21m	Vitesse moyenne	47,1
Jockey	J. CHARRON	Tronçon le plus rapide		Réduction km	1'15"27
Temps de parcours	04:53.59 (rang 1, redk : 1'15"27)	Vitesse maximale	57,78 (tronçon 1000m - ARR)	Nombre de foulées	587

Données de tracking

Tronçons de 1000m	DEP 3000m	3000m 2000m	2000m 1000m	1000m ARR
Temps de parcours	00:59.78	02:19.62	03:38.22	04:53.59
Temps du tronçon	00:59.78	01:19.83	01:18.60	01:15.36
Vitesse moyenne	46,9	46,2	46,3	49,1
Nombre de foulées	112	164	148	163



Tronçons inter haies	Départ 1/12	1/12 2/12	2/12 3/12	3/12 4/12	4/12 5/12	5/12 6/12	6/12 7/12	7/12 8/12	8/12 9/12	9/12 10/12	10/12 11/12	11/12 12/12	12/12 Arrivée
Temps de parcours	00:21.51	00:33.36	01:14.98	01:27.64	02:10.87	02:30.60	02:55.31	03:12.86	03:28.61	03:43.90	04:21.97	04:34.11	04:53.59
Temps du tronçon	00:21.51	00:11.85	00:41.61	00:12.66	00:43.23	00:19.72	00:24.71	00:17.55	00:15.74	00:15.28	00:38.07	00:12.13	00:19.48
Vitesse moyenne		50,1	43,1	46,1	45,8	45,4	46,3	44,1	45,3	47,1	47,3	48,9	48,2
Distance		165	498	162	550	249	318	215	198	200	500	165	261
Dist. parcourue		165	542	162,8	551,9	261,3	320,3	215,1	198,6	199,4	526,3	166,6	260,8
Nombre de foulées		60	83	26	92	37	50	31	30	28	80	26	44
Longueurs foulées		2,8	6,5	6,3	6	7,1	6,4	6,9	6,6	7,1	6,6	6,4	5,9

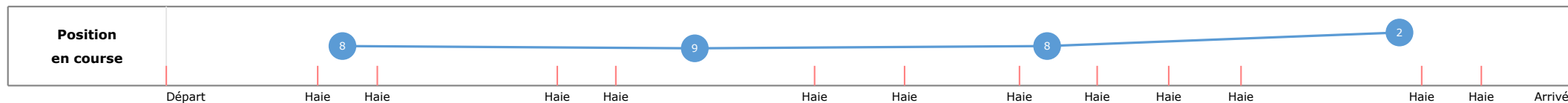



**Statistiques Tracking
AUTEUIL
C1 - PRIX DE PAU - 3900m
mardi 16 avril 2024 - 00:00
Collant (4,3)
Redk du 1er: 1'15"27**

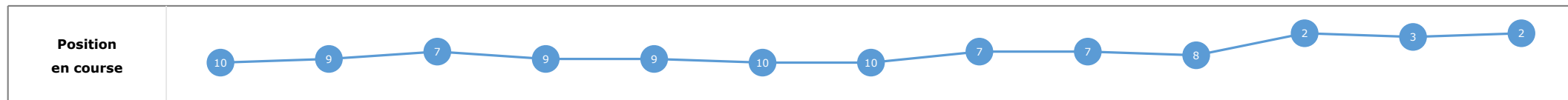
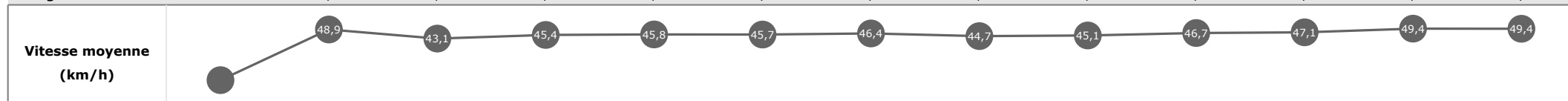
Cheval	HAPPY HARRY	Distance parcourue	3851,04m	Vitesse moyenne	47,2
Jockey	A. ZULIANI	Tronçon le plus rapide		Réduction km	1'15"28
Temps de parcours	04:53.60 (rang 2, redk : 1'15"28)	Vitesse maximale	58,14 (tronçon 1000m - ARR)	Nombre de foulées	656

Données de tracking

Tronçons de 1000m	DEP 3000m	3000m 2000m	2000m 1000m	1000m ARR
Temps de parcours	01:00.23	02:20.18	03:38.67	04:53.60
Temps du tronçon	01:00.23	01:19.95	01:18.48	01:14.93
Vitesse moyenne	46,5	46,1	46,4	49,8
Nombre de foulées	124	191	175	166



Tronçons inter haies	Départ 1/12	1/12 2/12	2/12 3/12	3/12 4/12	4/12 5/12	5/12 6/12	6/12 7/12	7/12 8/12	8/12 9/12	9/12 10/12	10/12 11/12	11/12 12/12	12/12 Arrivée
Temps de parcours	00:21.62	00:33.76	01:15.35	01:28.19	02:11.46	02:31.09	02:55.77	03:13.09	03:28.90	03:44.33	04:22.55	04:34.57	04:53.60
Temps du tronçon	00:21.62	00:12.14	00:41.58	00:12.83	00:43.27	00:19.62	00:24.68	00:17.32	00:15.80	00:15.43	00:38.21	00:12.01	00:19.03
Vitesse moyenne		48,9	43,1	45,4	45,8	45,7	46,4	44,7	45,1	46,7	47,1	49,4	49,4
Distance		165	498	162	550	249	318	215	198	200	500	165	261
Dist. parcourue		165,1	543,1	161,9	552,4	261,6	320,9	215,6	199,3	200,1	533	165,6	262,8
Nombre de foulées		64	97	34	99	45	56	37	34	36	91	22	41
Longueurs foulées		2,6	5,6	4,8	5,6	5,8	5,7	5,8	5,9	5,6	5,9	7,5	6,4

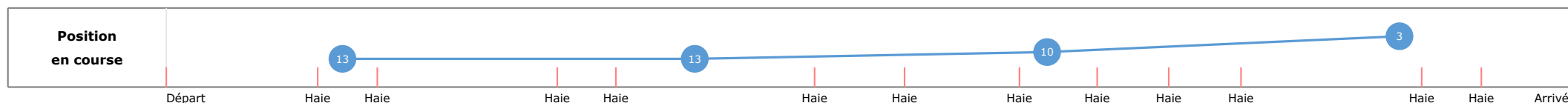


**Statistiques Tracking
AUTEUIL
C1 - PRIX DE PAU - 3900m
mardi 16 avril 2024 - 00:00
Collant (4,3)
Redk du 1er: 1'15"27**

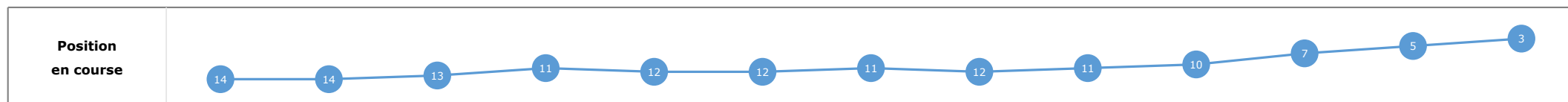

Cheval	JUMPER BAIE	Distance parcourue	3836,09m	Vitesse moyenne	47
Jockey	K. NABET	Tronçon le plus rapide		Réduction km	1'15"38
Temps de parcours	04:53.99 (rang 3, redk : 1'15"38)	Vitesse maximale	55,44 (tronçon 1000m - ARR)	Nombre de foulées	608

Données de tracking

Tronçons de 1000m	DEP 3000m	3000m 2000m	2000m 1000m	1000m ARR
Temps de parcours	01:00.93	02:20.48	03:38.90	04:53.99
Temps du tronçon	01:00.93	01:19.54	01:18.42	01:15.09
Vitesse moyenne	45,6	46,3	46,5	49,3
Nombre de foulées	111	167	165	165



Tronçons inter haies	Départ 1/12	1/12 2/12	2/12 3/12	3/12 4/12	4/12 5/12	5/12 6/12	6/12 7/12	7/12 8/12	8/12 9/12	9/12 10/12	10/12 11/12	11/12 12/12	12/12 Arrivée
Temps de parcours	00:22.03	00:34.30	01:16.28	01:28.40	02:11.84	02:31.37	02:56.08	03:13.51	03:29.23	03:44.56	04:23.08	04:35.42	04:53.99
Temps du tronçon	00:22.03	00:12.26	00:41.98	00:12.12	00:43.43	00:19.53	00:24.70	00:17.43	00:15.72	00:15.32	00:38.51	00:12.34	00:18.56
Vitesse moyenne		48,4	42,7	48,1	45,6	45,9	46,3	44,4	45,3	47	46,7	48,1	50,6
Distance		165	498	162	550	249	318	215	198	200	500	165	261
Dist. parcourue		165	535,6	163,1	551,9	262,6	320,7	216,4	197,7	200,1	526,6	166,4	260,8
Nombre de foulées		60	84	25	91	42	50	37	32	34	85	25	43
Longueurs foulées		2,7	6,4	6,5	6,1	6,3	6,4	5,8	6,2	5,9	6,2	6,7	6,1




**Statistiques Tracking
AUTEUIL
C1 - PRIX DE PAU - 3900m
mardi 16 avril 2024 - 00:00
Collant (4,3)
Redk du 1er: 1'15"27**

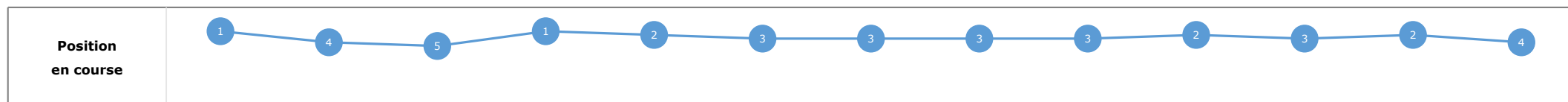
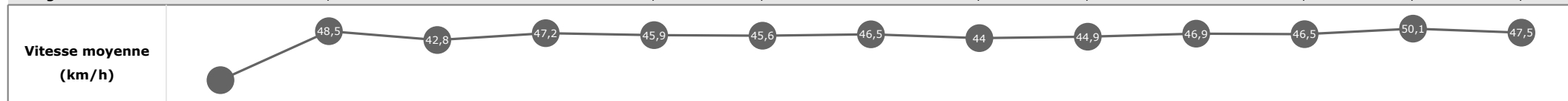
Cheval	YOU FOR ME	Distance parcourue	3838,31m	Vitesse moyenne	47
Jockey	T. DUMOUCHE	Tronçon le plus rapide		Réduction km	1'15"43
Temps de parcours	04:54.20 (rang 4, redk : 1'15"43)	Vitesse maximale	56,95 (tronçon DEP - 3000m)	Nombre de foulées	638

Données de tracking

Tronçons de 1000m	DEP 3000m	3000m 2000m	2000m 1000m	1000m ARR
Temps de parcours	00:59.98	02:19.50	03:38.25	04:54.20
Temps du tronçon	00:59.98	01:19.51	01:18.75	01:15.94
Vitesse moyenne	46,3	46,3	46,3	48,9
Nombre de foulées	125	177	168	168



Tronçons inter haies	Départ 1/12	1/12 2/12	2/12 3/12	3/12 4/12	4/12 5/12	5/12 6/12	6/12 7/12	7/12 8/12	8/12 9/12	9/12 10/12	10/12 11/12	11/12 12/12	12/12 Arrivée
Temps de parcours	00:21.11	00:33.37	01:15.27	01:27.63	02:10.75	02:30.42	02:55.07	03:12.65	03:28.52	03:43.89	04:22.56	04:34.42	04:54.20
Temps du tronçon	00:21.11	00:12.25	00:41.89	00:12.36	00:43.11	00:19.67	00:24.64	00:17.58	00:15.86	00:15.36	00:38.67	00:11.86	00:19.78
Vitesse moyenne		48,5	42,8	47,2	45,9	45,6	46,5	44	44,9	46,9	46,5	50,1	47,5
Distance		165	498	162	550	249	318	215	198	200	500	165	261
Dist. parcourue		165,1	534,6	162,8	552,3	263	319	215,9	198,5	199,6	529,4	166,3	261,9
Nombre de foulées		68	89	27	100	43	53	37	32	33	84	29	43
Longueurs foulées		2,4	6	6	5,5	6,1	6	5,8	6,2	6	6,3	5,7	6,1

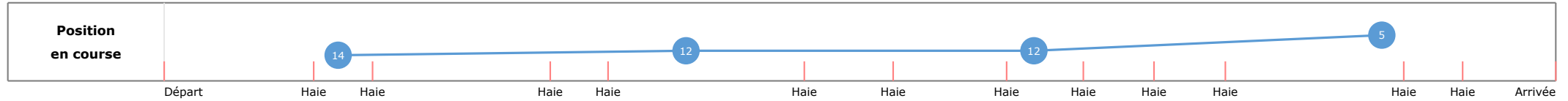


**Statistiques Tracking
AUTEUIL
C1 - PRIX DE PAU - 3900m
mardi 16 avril 2024 - 00:00
Collant (4,3)
Redk du 1er: 1'15"27**

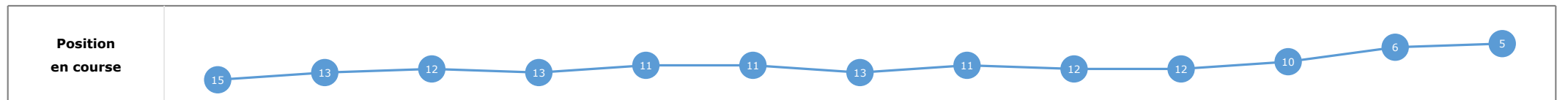
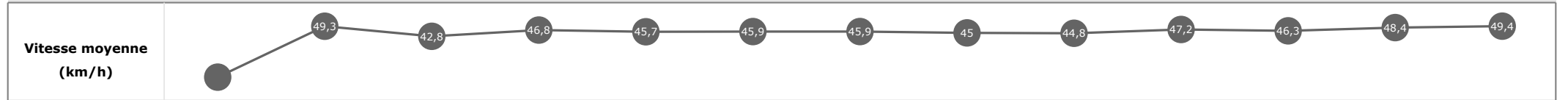
Cheval	KAMYADOR	Distance parcourue	3830,89m	Vitesse moyenne	46,8
Jockey	T. ANDRIEUX	Tronçon le plus rapide		Réduction km	1'15"58
Temps de parcours	04:54.79 (rang 5, redk : 1'15"58)	Vitesse maximale	53,96 (tronçon 1000m - ARR)	Nombre de foulées	590

Données de tracking

Tronçons de 1000m	DEP 3000m	3000m 2000m	2000m 1000m	1000m ARR
Temps de parcours	01:00.95	02:20.44	03:39.01	04:54.79
Temps du tronçon	01:00.95	01:19.48	01:18.56	01:15.78
Vitesse moyenne	45,8	46,3	46,3	48,6
Nombre de foulées	115	159	157	159



Tronçons inter haies	Départ 1/12	1/12 2/12	2/12 3/12	3/12 4/12	4/12 5/12	5/12 6/12	6/12 7/12	7/12 8/12	8/12 9/12	9/12 10/12	10/12 11/12	11/12 12/12	12/12 Arrivée
Temps de parcours	00:22.08	00:34.12	01:16.02	01:28.47	02:11.77	02:31.32	02:56.28	03:13.48	03:29.40	03:44.65	04:23.50	04:35.76	04:54.79
Temps du tronçon	00:22.08	00:12.04	00:41.89	00:12.45	00:43.29	00:19.54	00:24.95	00:17.19	00:15.92	00:15.25	00:38.84	00:12.26	00:19.03
Vitesse moyenne		49,3	42,8	46,8	45,7	45,9	45,9	45	44,8	47,2	46,3	48,4	49,4
Distance		165	498	162	550	249	318	215	198	200	500	165	261
Dist. parcourue		166,2	539,5	161,7	552	261,6	317,9	215,8	197,8	200,8	521,4	166,2	261,1
Nombre de foulées		61	85	24	88	38	51	33	32	30	81	29	38
Longueurs foulées		2,7	6,3	6,7	6,3	6,9	6,2	6,5	6,2	6,7	6,4	5,7	6,9




**Statistiques Tracking
AUTEUIL
C1 - PRIX DE PAU - 3900m
mardi 16 avril 2024 - 00:00
Collant (4,3)
Redk du 1er: 1'15"27**

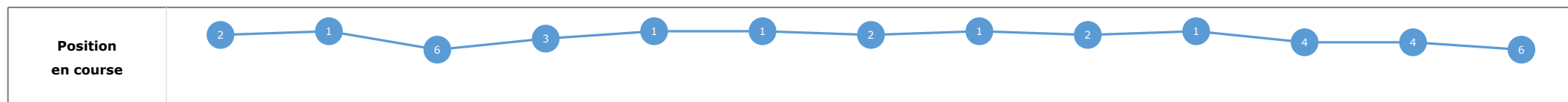

Cheval	ROI K'ALIN	Distance parcourue	3837,32m	Vitesse moyenne	46,8
Jockey	L. PHILIPPERON	Tronçon le plus rapide		Réduction km	
Temps de parcours	04:55.11 (rang 6)	Vitesse maximale	55,62 (tronçon DEP - 3000m)	Nombre de foulées	568

Données de tracking

Tronçons de 1000m	DEP 3000m	3000m 2000m	2000m 1000m	1000m ARR
Temps de parcours	00:59.68	02:19.30	03:38.11	04:55.11
Temps du tronçon	00:59.68	01:19.62	01:18.80	01:17.00
Vitesse moyenne	46,7	46,3	46,2	48,1
Nombre de foulées	95	161	162	150



Tronçons inter haies	Départ 1/12	1/12 2/12	2/12 3/12	3/12 4/12	4/12 5/12	5/12 6/12	6/12 7/12	7/12 8/12	8/12 9/12	9/12 10/12	10/12 11/12	11/12 12/12	12/12 Arrivée
Temps de parcours	00:21.16	00:33.21	01:15.29	01:27.71	02:10.58	02:30.13	02:54.92	03:12.53	03:28.38	03:43.71	04:22.64	04:35.35	04:55.11
Temps du tronçon	00:21.16	00:12.04	00:42.08	00:12.41	00:42.87	00:19.54	00:24.79	00:17.61	00:15.84	00:15.33	00:38.93	00:12.70	00:19.76
Vitesse moyenne		49,3	42,6	47	46,2	45,9	46,2	43,9	45	47	46,2	46,7	47,5
Distance		165	498	162	550	249	318	215	198	200	500	165	261
Dist. parcourue		166,4	535,7	163,5	551,8	261,8	319,7	215,7	197,8	201,3	526,5	165,7	262,1
Nombre de foulées		53	76	24	86	40	51	36	32	33	85	21	31
Longueurs foulées		3,1	7	6,8	6,4	6,5	6,3	6	6,2	6,1	6,2	7,9	8,5



**Statistiques Tracking
AUTEUIL
C1 - PRIX DE PAU - 3900m
mardi 16 avril 2024 - 00:00
Collant (4,3)
Redk du 1er: 1'15"27**

Cheval
Jockey
Temps de parcours

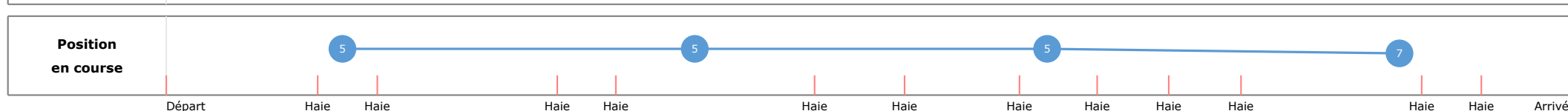

J'ARRIVE DE L'EST
B. LE CLERC
04:55.97 (rang 7)

Distance parcourue **3841,98m**
Tronçon le plus rapide **58,00** (tronçon 1000m - ARR)
Vitesse maximale

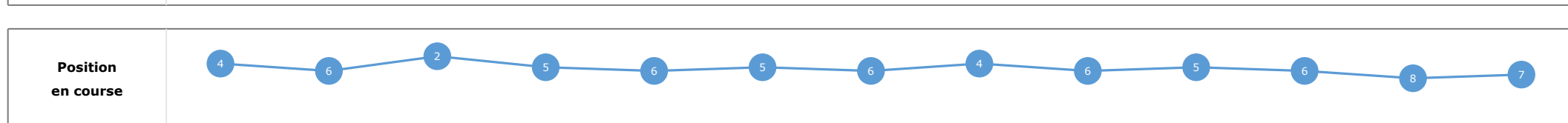
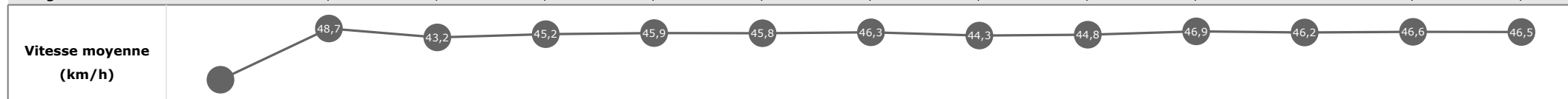
Vitesse moyenne **46,7**
Réduction km
Nombre de foulées **620**

Données de tracking

Tronçons de 1000m	DEP 3000m	3000m 2000m	2000m 1000m	1000m ARR
Temps de parcours	01:00.06	02:19.79	03:38.42	04:55.97
Temps du tronçon	01:00.06	01:19.72	01:18.63	01:17.55
Vitesse moyenne	46,7	46,3	46,4	47,6
Nombre de foulées	120	166	161	173



Tronçons inter haies	Départ 1/12	1/12 2/12	2/12 3/12	3/12 4/12	4/12 5/12	5/12 6/12	6/12 7/12	7/12 8/12	8/12 9/12	9/12 10/12	10/12 11/12	11/12 12/12	12/12 Arrivée
Temps de parcours	00:21.26	00:33.46	01:14.99	01:27.90	02:11.08	02:30.67	02:55.38	03:12.84	03:28.74	03:44.09	04:23.04	04:35.77	04:55.97
Temps du tronçon	00:21.26	00:12.20	00:41.53	00:12.91	00:43.17	00:19.59	00:24.70	00:17.46	00:15.89	00:15.34	00:38.95	00:12.73	00:20.20
Vitesse moyenne		48,7	43,2	45,2	45,9	45,8	46,3	44,3	44,8	46,9	46,2	46,6	46,5
Distance		165	498	162	550	249	318	215	198	200	500	165	261
Dist. parcourue		165,8	543	163,5	551,1	263,1	319,8	216,2	198,2	199,8	525,1	165,4	261,6
Nombre de foulées		65	89	25	91	39	48	37	31	34	87	28	46
Longueurs foulées		2,6	6,1	6,5	6,1	6,7	6,7	5,8	6,4	5,9	6	5,9	5,7



**Statistiques Tracking
AUTEUIL
C1 - PRIX DE PAU - 3900m
mardi 16 avril 2024 - 00:00
Collant (4,3)
Redk du 1er: 1'15"27**

Cheval
Jockey
Temps de parcours

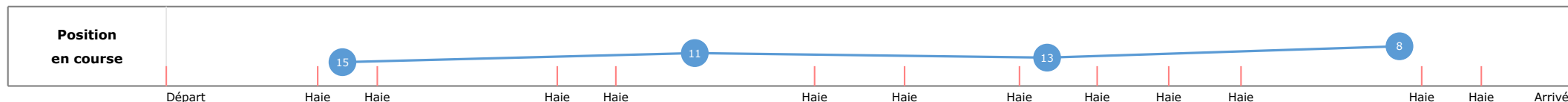

JUST IN TIME BLUE
R. MAYEUR
04:55.98 (rang 8)

Distance parcourue **3852,91m**
Tronçon le plus rapide **58,39** (tronçon 1000m - ARR)
Vitesse maximale

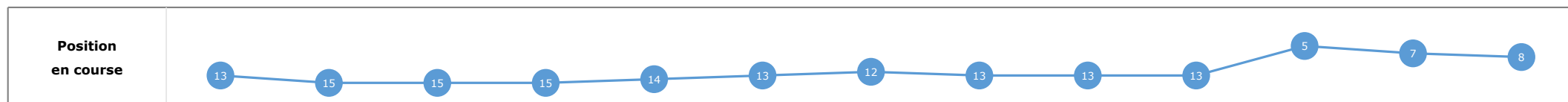
Vitesse moyenne **46,9**
Réduction km
Nombre de foulées **597**

Données de tracking

Tronçons de 1000m	DEP 3000m	3000m 2000m	2000m 1000m	1000m ARR
Temps de parcours	01:01.11	02:20.41	03:39.13	04:55.98
Temps du tronçon	01:01.11	01:19.30	01:18.71	01:16.85
Vitesse moyenne	45,4	46,5	46,5	48,8
Nombre de foulées	108	164	161	164



Tronçons inter haies	Départ 1/12	1/12 2/12	2/12 3/12	3/12 4/12	4/12 5/12	5/12 6/12	6/12 7/12	7/12 8/12	8/12 9/12	9/12 10/12	10/12 11/12	11/12 12/12	12/12 Arrivée
Temps de parcours	00:22.03	00:34.44	01:16.83	01:29.02	02:11.92	02:31.41	02:56.25	03:13.63	03:29.51	03:44.84	04:22.89	04:35.77	04:55.98
Temps du tronçon	00:22.03	00:12.40	00:42.39	00:12.19	00:42.89	00:19.49	00:24.84	00:17.38	00:15.87	00:15.33	00:38.04	00:12.88	00:20.21
Vitesse moyenne		47,9	42,3	47,8	46,2	46	46,1	44,5	44,9	47	47,3	46,1	46,5
Distance		165	498	162	550	249	318	215	198	200	500	165	261
Dist. parcourue		165,6	532,7	162,5	553,4	265,8	322,7	215,8	198,4	200,2	538,8	166,1	261,6
Nombre de foulées		56	85	25	90	39	52	37	32	29	80	28	44
Longueurs foulées		3	6,3	6,5	6,1	6,8	6,2	5,8	6,2	6,9	6,7	5,9	5,9



**Statistiques Tracking
AUTEUIL
C1 - PRIX DE PAU - 3900m
mardi 16 avril 2024 - 00:00
Collant (4,3)
Redk du 1er: 1'15"27**


Cheval	JARATATA DU DORAT	Distance parcourue	3844,16m	Vitesse moyenne	46,6
Jockey	T. BEURAIN	Tronçon le plus rapide		Réduction km	
Temps de parcours	04:56.86 (rang 9)	Vitesse maximale	54,47 (tronçon DEP - 3000m)	Nombre de foulées	622

Données de tracking

Tronçons de 1000m	DEP 3000m	3000m 2000m	2000m 1000m	1000m ARR
Temps de parcours	01:00.67	02:20.87	03:39.56	04:56.86
Temps du tronçon	01:00.67	01:20.19	01:18.69	01:17.30
Vitesse moyenne	45,6	46	46,5	48,2
Nombre de foulées	108	173	166	175



Tronçons inter haies	Départ 1/12	1/12 2/12	2/12 3/12	3/12 4/12	4/12 5/12	5/12 6/12	6/12 7/12	7/12 8/12	8/12 9/12	9/12 10/12	10/12 11/12	11/12 12/12	12/12 Arrivée
Temps de parcours	00:21.49	00:34.00	01:16.38	01:28.48	02:12.25	02:31.85	02:56.77	03:14.23	03:29.91	03:45.26	04:24.67	04:37.38	04:56.86
Temps du tronçon	00:21.49	00:12.51	00:42.37	00:12.09	00:43.77	00:19.59	00:24.92	00:17.45	00:15.68	00:15.35	00:39.41	00:12.70	00:19.48
Vitesse moyenne		47,5	42,3	48,2	45,2	45,7	45,9	44,3	45,5	46,9	45,7	46,7	48,2
Distance		165	498	162	550	249	318	215	198	200	500	165	261
Dist. parcourue		166,6	531,6	162,4	553,1	265,8	321,5	216	198,6	199,9	532,7	165,7	261,7
Nombre de foulées		50	92	25	96	42	54	37	32	32	91	30	41
Longueurs foulées		3,3	5,8	6,5	5,8	6,3	6	5,8	6,2	6,2	5,9	5,5	6,4

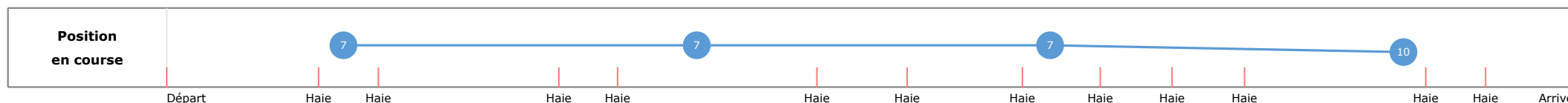
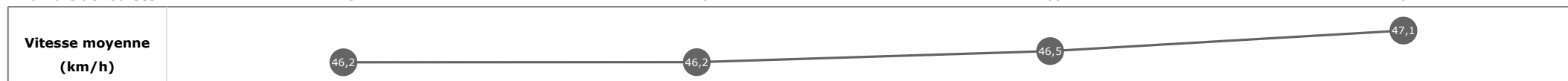


**Statistiques Tracking
AUTEUIL
C1 - PRIX DE PAU - 3900m
mardi 16 avril 2024 - 00:00
Collant (4,3)
Redk du 1er: 1'15"27**

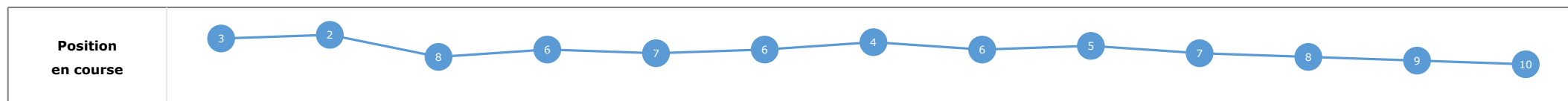
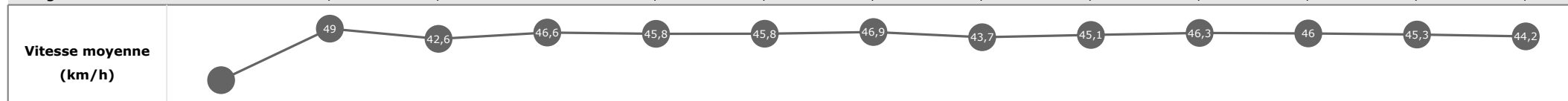
Cheval	JUST A GIGOLO	Distance parcourue	3846,62m	Vitesse moyenne	46,5
Jockey	L. VANDAMME	Tronçon le plus rapide		Réduction km	
Temps de parcours	04:57.76 (rang 10)	Vitesse maximale	59,33 (tronçon 1000m - ARR)	Nombre de foulées	626

Données de tracking

Tronçons de 1000m	DEP 3000m	3000m 2000m	2000m 1000m	1000m ARR
Temps de parcours	01:00.08	02:19.93	03:38.52	04:57.76
Temps du tronçon	01:00.08	01:19.84	01:18.59	01:19.24
Vitesse moyenne	46,2	46,2	46,5	47,1
Nombre de foulées	125	176	163	162



Tronçons inter haies	Départ 1/12	1/12 2/12	2/12 3/12	3/12 4/12	4/12 5/12	5/12 6/12	6/12 7/12	7/12 8/12	8/12 9/12	9/12 10/12	10/12 11/12	11/12 12/12	12/12 Arrivée
Temps de parcours	00:21.23	00:33.36	01:15.40	01:27.93	02:11.20	02:30.76	02:55.18	03:12.91	03:28.72	03:44.27	04:23.39	04:36.50	04:57.76
Temps du tronçon	00:21.23	00:12.12	00:42.04	00:12.52	00:43.26	00:19.56	00:24.41	00:17.73	00:15.81	00:15.54	00:39.12	00:13.10	00:21.26
Vitesse moyenne		49	42,6	46,6	45,8	45,8	46,9	43,7	45,1	46,3	46	45,3	44,2
Distance		165	498	162	550	249	318	215	198	200	500	165	261
Dist. parcourue		165,4	534,4	162	551,9	266,8	319,9	216,5	198,1	199,7	534,5	165,7	262
Nombre de foulées		69	88	27	98	42	50	41	30	31	77	26	47
Longueurs foulées		2,4	6,1	6	5,6	6,4	6,4	5,3	6,6	6,4	6,9	6,4	5,6

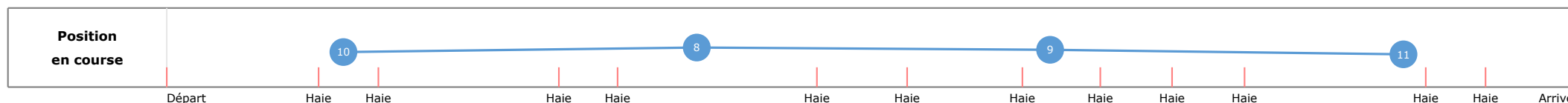


**Statistiques Tracking
AUTEUIL
C1 - PRIX DE PAU - 3900m
mardi 16 avril 2024 - 00:00
Collant (4,3)
Redk du 1er: 1'15"27**

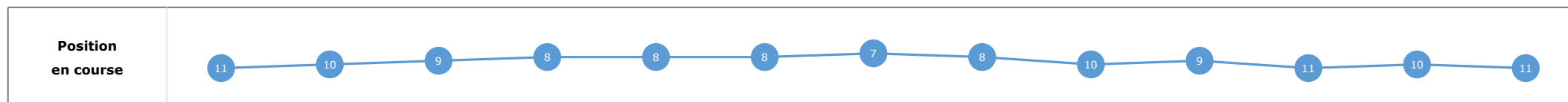
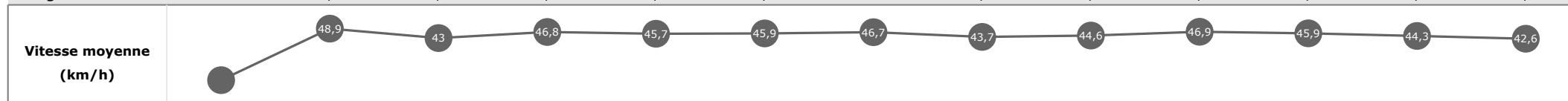
Cheval	JEWEL STAR	Distance parcourue	3857,29m	Vitesse moyenne	46,4
Jockey	D. THOMAS	Tronçon le plus rapide		Réduction km	
Temps de parcours	04:59.16 (rang 11)	Vitesse maximale	56,09 (tronçon 1000m - ARR)	Nombre de foulées	592

Données de tracking

Tronçons de 1000m	DEP 3000m	3000m 2000m	2000m 1000m	1000m ARR
Temps de parcours	01:00.44	02:20.04	03:38.87	04:59.16
Temps du tronçon	01:00.44	01:19.60	01:18.82	01:20.29
Vitesse moyenne	46,3	46,4	46,3	46,7
Nombre de foulées	122	161	151	158



Tronçons inter haies	Départ 1/12	1/12 2/12	2/12 3/12	3/12 4/12	4/12 5/12	5/12 6/12	6/12 7/12	7/12 8/12	8/12 9/12	9/12 10/12	10/12 11/12	11/12 12/12	12/12 Arrivée
Temps de parcours	00:21.73	00:33.88	01:15.59	01:28.05	02:11.40	02:30.93	02:55.46	03:13.17	03:29.17	03:44.51	04:23.68	04:37.09	04:59.16
Temps du tronçon	00:21.73	00:12.15	00:41.71	00:12.46	00:43.34	00:19.53	00:24.53	00:17.70	00:15.99	00:15.34	00:39.17	00:13.40	00:22.07
Vitesse moyenne		48,9	43	46,8	45,7	45,9	46,7	43,7	44,6	46,9	45,9	44,3	42,6
Distance		165	498	162	550	249	318	215	198	200	500	165	261
Dist. parcourue		165	541,4	162,9	552	264,5	320,4	215,6	198,2	201,2	538,8	165,8	261,8
Nombre de foulées		65	87	25	87	40	46	35	32	28	81	26	40
Longueurs foulées		2,5	6,2	6,5	6,3	6,6	7	6,2	6,2	7,2	6,7	6,4	6,5

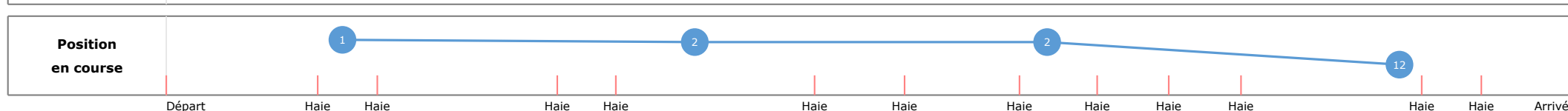


**Statistiques Tracking
AUTEUIL
C1 - PRIX DE PAU - 3900m
mardi 16 avril 2024 - 00:00
Collant (4,3)
Redk du 1er: 1'15"27**

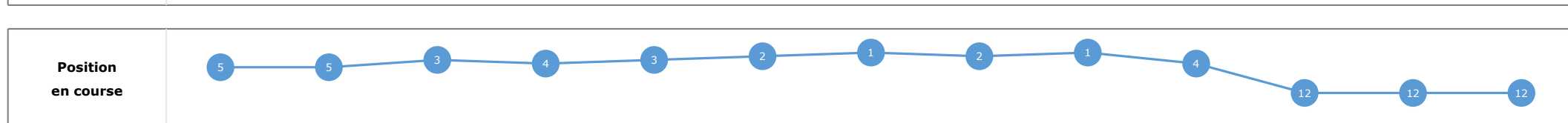
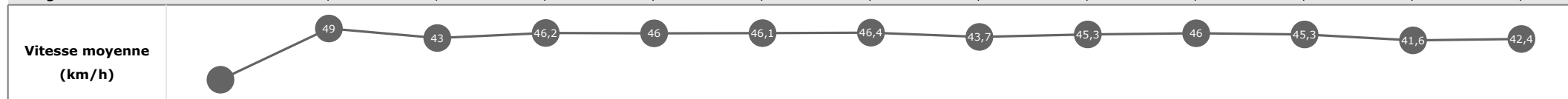
Cheval	JOUE CONTRE JOUE	Distance parcourue	3851,16m	Vitesse moyenne	46,2
Jockey	J. REVELEY	Tronçon le plus rapide	54,25	Réduction km	
Temps de parcours	05:00.17 (rang 12)	Vitesse maximale	(tronçon 1000m - ARR)	Nombre de foulées	606

Données de tracking

Tronçons de 1000m	DEP 3000m	3000m 2000m	2000m 1000m	1000m ARR
Temps de parcours	00:59.66	02:19.47	03:38.15	05:00.17
Temps du tronçon	00:59.66	01:19.81	01:18.68	01:22.02
Vitesse moyenne	46,7	46,2	46,5	45,5
Nombre de foulées	117	165	157	167



Tronçons inter haies	Départ 1/12	1/12 2/12	2/12 3/12	3/12 4/12	4/12 5/12	5/12 6/12	6/12 7/12	7/12 8/12	8/12 9/12	9/12 10/12	10/12 11/12	11/12 12/12	12/12 Arrivée
Temps de parcours	00:21.30	00:33.42	01:15.08	01:27.71	02:10.78	02:30.23	02:54.91	03:12.60	03:28.34	03:43.99	04:23.75	04:38.04	05:00.17
Temps du tronçon	00:21.30	00:12.12	00:41.66	00:12.62	00:43.07	00:19.44	00:24.68	00:17.69	00:15.73	00:15.64	00:39.75	00:14.29	00:22.13
Vitesse moyenne		49	43	46,2	46	46,1	46,4	43,7	45,3	46	45,3	41,6	42,4
Distance		165	498	162	550	249	318	215	198	200	500	165	261
Dist. parcourue		166,8	536,4	163,2	551,6	266,1	321,9	215,6	197,6	199,8	536	165,9	261,4
Nombre de foulées		63	86	25	90	41	48	34	32	32	83	28	44
Longueurs foulées		2,6	6,2	6,5	6,1	6,5	6,7	6,3	6,2	6,2	6,5	5,9	5,9



**Statistiques Tracking
AUTEUIL
C1 - PRIX DE PAU - 3900m
mardi 16 avril 2024 - 00:00
Collant (4,3)
Redk du 1er: 1'15"27**

Cheval
Jockey
Temps de parcours

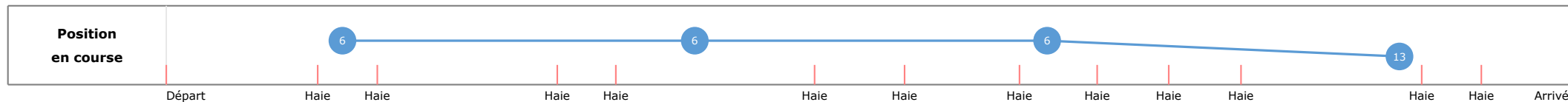

SAINTELOI D'OROUX
F. BAYLE
05:07.08 (rang 13)

Distance parcourue **3831,17m**
Tronçon le plus rapide **66,35** (tronçon 3000m - 2000m)
Vitesse maximale

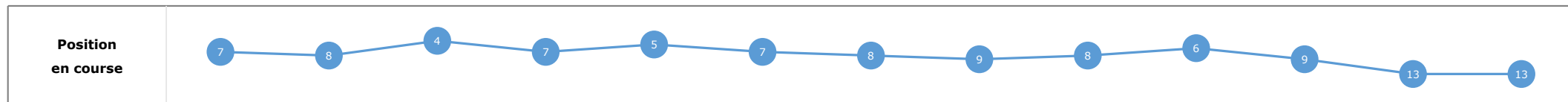

Vitesse moyenne **44,9**
Réduction km
Nombre de foulées **599**

Données de tracking

Tronçons de 1000m	DEP 3000m	3000m 2000m	2000m 1000m	1000m ARR
Temps de parcours	01:00.07	02:19.87	03:38.51	05:07.08
Temps du tronçon	01:00.07	01:19.80	01:18.64	01:28.56
Vitesse moyenne	46,5	46,2	46,3	41,5
Nombre de foulées	108	161	156	174



Tronçons inter haies	Départ 1/12	1/12 2/12	2/12 3/12	3/12 4/12	4/12 5/12	5/12 6/12	6/12 7/12	7/12 8/12	8/12 9/12	9/12 10/12	10/12 11/12	11/12 12/12	12/12 Arrivée
Temps de parcours	00:21.39	00:33.60	01:15.22	01:27.94	02:11.03	02:30.88	02:55.74	03:13.18	03:29.03	03:44.19	04:23.41	04:38.51	05:07.08
Temps du tronçon	00:21.39	00:12.21	00:41.61	00:12.72	00:43.09	00:19.85	00:24.85	00:17.44	00:15.84	00:15.15	00:39.22	00:15.10	00:28.57
Vitesse moyenne		48,6	43,1	45,8	45,9	45,2	46,1	44,4	45	47,5	45,9	39,3	32,9
Distance		165	498	162	550	249	318	215	198	200	500	165	261
Dist. parcourue		166,8	539,3	162,1	552,2	261,6	318,4	215,3	198,7	199,6	521,2	165,6	261,4
Nombre de foulées		57	83	25	88	39	49	36	30	29	83	28	52
Longueurs foulées		2,9	6,5	6,5	6,3	6,7	6,5	6	6,6	6,9	6,3	5,9	5



Statistiques Tracking
AUTEUIL
C1 - PRIX DE PAU - 3900m
mardi 16 avril 2024 - 00:00
Collant (4,3)
Redk du 1er: 1'15"27

Cheval
 Jockey
 Temps de parcours

VIF CREEK
 E. LABAISSE

Distance parcourue
 Tronçon le plus rapide
 Vitesse maximale

Vitesse moyenne
 Réduction km
 Nombre de foulées

Données de tracking

Tronçons de 1000m	0m ARR	0m ARR	0m ARR	0m ARR
--------------------------	-----------	-----------	-----------	-----------

Temps de parcours				
Temps du tronçon				
Vitesse moyenne				
Nombre de foulées				

Vitesse moyenne (km/h)				
----------------------------------	--	--	--	--

Position en course				
------------------------------	--	--	--	--

Tronçons inter haies

Temps de parcours				
Temps du tronçon				
Vitesse moyenne				
Distance				

Dist. parcourue

Nombre de foulées

Longueurs foulées

Vitesse moyenne (km/h)				
----------------------------------	--	--	--	--

Position en course				
------------------------------	--	--	--	--

Statistiques Tracking
AUTEUIL
C1 - PRIX DE PAU - 3900m
mardi 16 avril 2024 - 00:00
Collant (4,3)
Redk du 1er: 1'15"27

Cheval
 Jockey
 Temps de parcours

FRENCH EXIT
 N. GAUFFENIC

Distance parcourue
 Tronçon le plus rapide
 Vitesse maximale

Vitesse moyenne
 Réduction km
 Nombre de foulées

Données de tracking

	0m ARR	0m ARR	0m ARR	0m ARR
--	-----------	-----------	-----------	-----------

Tronçons de 1000m				
Temps de parcours				
Temps du tronçon				
Vitesse moyenne				
Nombre de foulées				

Vitesse moyenne (km/h)	
----------------------------------	--

Position en course	
---------------------------	--

Tronçons inter haies				
Temps de parcours				
Temps du tronçon				
Vitesse moyenne				
Distance				
Dist. parcourue				
Nombre de foulées				
Longueurs foulées				

Vitesse moyenne (km/h)	
----------------------------------	--

Position en course	
---------------------------	--