

Statistiques Tracking
AUTEUIL
C2 - PRIX PHILIPPE MENAGER - 4400m
mardi 16 avril 2024 - 00:00
Collant (4,3)
Redk du 1er: 1'20"30

Partant	Cheval	Arrivée officielle	Vitesse Max	1000m les plus rapides	Tronçons de 1000m		DEP - 4000m		4000m - 3000m		3000m - 2000m		2000m - 1000m		1000m - ARR		Temps officiel	Réduction km	Distance totale	Parcours vs. 1er
					Temps passage en tête	Durée du tronçon	00:36.04	00:36.04	01:56.61	01:20.56	03:18.65	01:22.03	04:37.77	01:19.11	05:53.33	01:15.55				
					T1		T2		T3		T4		T5							
5	NOSFERATU K. DUBOURG	1	55,33 T5		00:36.75 4 00:36.75 68		01:57.09 3 01:20.34 164		03:19.32 4 01:22.22 166		04:38.08 3 01:18.76 157		05:53.33 01:15.24 164	5'53"33	1'20"30	4474,68				
2	KIND LOVELY G. MEUNIER	2	53,78 T5		00:36.04 1 00:36.04 69		01:56.61 1 01:20.56 165		03:18.65 1 01:22.03 166		04:37.77 1 01:19.11 169		05:54.28 01:16.51 168	5'54"28	1'20"51	4483,90	9,22			
7	VENTURA HIGHWAY K. NABET	3	55,08 T5		00:37.21 8 00:37.21 72		01:57.90 7 01:20.68 173		03:19.86 8 01:21.95 156		04:38.38 5 01:18.52 161		05:55.82 01:17.43 171	5'55"82	1'20"86	4497,65	22,97			
6	KANDY PARK J. CHARRON	4	55,26 T5		00:36.98 7 00:36.98 69		01:57.57 5 01:20.58 155		03:19.63 6 01:22.06 141		04:38.43 6 01:18.80 153		05:56.33 01:17.89 160	5'56"33	1'20"98	4479,75	5,07			
8	KLONG DAO E. MANCEAU	5	56,81 T5		00:36.45 3 00:36.45 44		01:57.30 4 01:20.85 121		03:19.21 3 01:21.90 139		04:38.38 4 01:19.17 126		06:01.28 01:22.89 137	6'01"28	1'22"10	4492,14	17,46			
4	ROYAL SAGA T. CHEVILLARD	6	52,96 T4		00:36.31 2 00:36.31 68		01:56.76 2 01:20.44 158		03:18.96 2 01:22.20 163		04:38.69 7 01:19.72 152		06:02.04 01:23.34 166	6'02"04	1'22"28	4476,94	2,26			
1	KORISTE W. LAJON																			
3	COMEDAM F. BAYLE																			

Statistiques Tracking AUTEUIL C2 - PRIX PHILIPPE MENAGER - 4400m mardi 16 avril 2024 - 00:00 Collant (4,3) Redk du 1er: 1'20"30

Cheval
Jockey
Temps de parcours

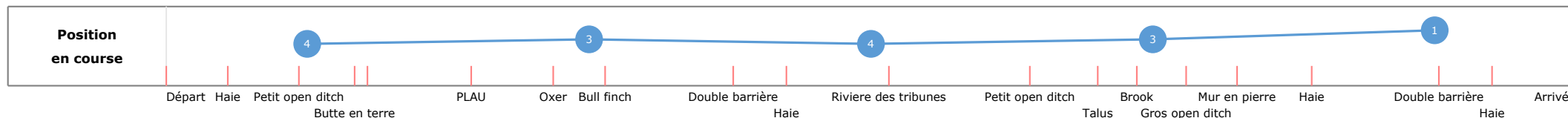
NOSFERATU
K. DUBOURG
05:53.33 (rang 1, redk : 1'20"30)

Distance parcourue **4474,68m**
Tronçon le plus rapide
Vitesse maximale **55,33** (tronçon 1000m - ARR)

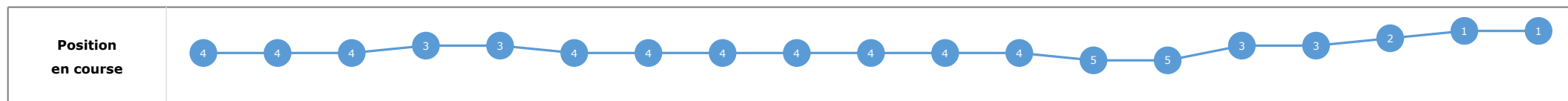
Vitesse moyenne **45,6**
Réduction km **1'20"30**
Nombre de foulées **719**

Données de tracking

Tronçons de 1000m	DEP 4000m	4000m 3000m	3000m 2000m	2000m 1000m	1000m ARR
Temps de parcours	00:36.75	01:57.09	03:19.32	04:38.08	05:53.33
Temps du tronçon	00:36.75	01:20.34	01:22.22	01:18.76	01:15.24
Vitesse moyenne	43,2	44,2	44,9	45,7	48,9
Nombre de foulées	68	164	166	157	164



Tronçons	Départ	Haie	Petit open ditch	Butte en terre	Fin butte	PLAU	Oxer	Bull finch	Double barrière	Haie	Rivière des tribunes	Petit open ditch	Talus	Brook	Gros open ditch	Mur en pierre	Haie	Double barrière	Haie	Arrivée
	Haie	Petit open ditch	Butte en terre	Fin butte	PLAU	Oxer	Bull finch	Double barrière	Haie	Rivière des tribunes	Petit open ditch	Talus	Brook	Gros open ditch	Mur en pierre	Haie	Double barrière	Haie	Arrivée	
Temps de parcours	00:21.02	00:37.86	00:51.85	00:55.62	01:22.78	01:42.12	01:54.62	02:29.22	02:42.89	03:07.61	03:41.84	03:58.74	04:08.97	04:21.10	04:33.55	04:51.22	05:22.78	05:34.64	05:53.33	
Temps du tronçon	00:21.02	00:16.83	00:13.98	00:03.77	00:27.15	00:19.33	00:12.50	00:34.60	00:13.66	00:24.72	00:34.22	00:16.89	00:10.23	00:12.12	00:12.45	00:17.67	00:31.56	00:11.86	00:18.68	
Vitesse moyenne		47,5	44,8	38,1	42,9	47,7	46,6	41,6	43,7	46,6	46,3	45,2	42,9	45,7	46	47,5	45,3	50,4	50,3	
Distance		222	174	40	324	256	162	400	166	320	440	212	122	154	159	233	397	166	261	
Dist. parcourue		222,2	173,3	39,5	326,2	240,1	162,2	425,6	166,6	320,5	439,4	211,3	122,9	153,6	158,9	233,2	419,2	165,4	261,9	
Nombre de foulées		70	28	7	56	41	26	71	26	49	70	32	21	24	25	36	68	26	43	
Longueurs foulées		3,2	6,2	5,6	5,8	5,9	6,2	6	6,4	6,5	6,3	6,6	5,9	6,4	6,4	6,5	6,2	6,4	6,1	

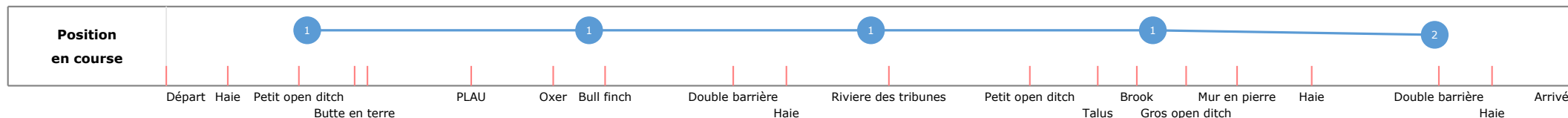


Statistiques Tracking AUTEUIL C2 - PRIX PHILIPPE MENAGER - 4400m mardi 16 avril 2024 - 00:00 Collant (4,3) Redk du 1er: 1'20"30

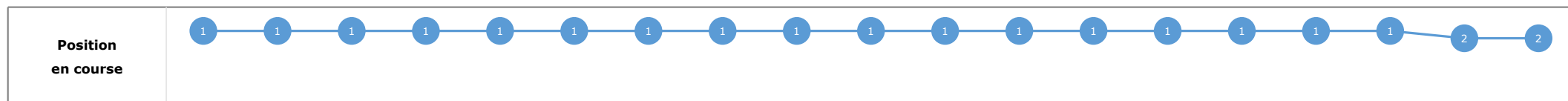
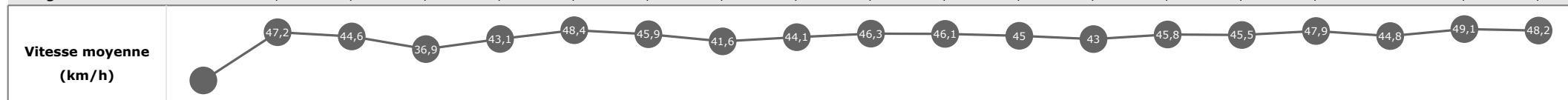
Cheval	KIND LOVELY	Distance parcourue	4483,9m	Vitesse moyenne	45,6
Jockey	G. MEUNIER	Tronçon le plus rapide		Réduction km	1'20"51
Temps de parcours	05:54.28 (rang 2, redk : 1'20"51)	Vitesse maximale	53,78 (tronçon 1000m - ARR)	Nombre de foulées	737

Données de tracking

Tronçons de 1000m	DEP 4000m	4000m 3000m	3000m 2000m	2000m 1000m	1000m ARR
Temps de parcours	00:36.04	01:56.61	03:18.65	04:37.77	05:54.28
Temps du tronçon	00:36.04	01:20.56	01:22.03	01:19.11	01:16.51
Vitesse moyenne	44	44	45,1	45,8	48,3
Nombre de foulées	69	165	166	169	168



Tronçons	Départ	Haie	Petit open ditch	Butte en terre	Fin butte	PLAU	Oxer	Bull finch	Double barrière	Haie	Rivière des tribunes	Petit open ditch	Talus	Brook	Gros open ditch	Mur en pierre	Haie	Double barrière	Haie	Arrivée
	Haie	Petit open ditch	Butte en terre	Fin butte	PLAU	Oxer	Bull finch	Double barrière	Haie	Rivière des tribunes	Petit open ditch	Talus	Brook	Gros open ditch	Mur en pierre	Haie	Double barrière	Haie	Arrivée	
Temps de parcours	00:20.24	00:37.19	00:51.23	00:55.14	01:22.22	01:41.26	01:53.96	02:28.58	02:42.12	03:07.00	03:41.33	03:58.30	04:08.51	04:20.62	04:33.21	04:50.72	05:22.60	05:34.77	05:54.28	
Temps du tronçon	00:20.24	00:16.94	00:14.04	00:03.90	00:27.08	00:19.04	00:12.69	00:34.62	00:13.53	00:24.88	00:34.32	00:16.96	00:10.21	00:12.10	00:12.58	00:17.50	00:31.88	00:12.17	00:19.50	
Vitesse moyenne		47,2	44,6	36,9	43,1	48,4	45,9	41,6	44,1	46,3	46,1	45	43	45,8	45,5	47,9	44,8	49,1	48,2	
Distance		222	174	40	324	256	162	400	166	320	440	212	122	154	159	233	397	166	261	
Dist. parcourue		223	174,1	39,2	327,2	237	162,3	427,1	165,8	320,7	442,1	215,1	122,2	152,7	159,5	232,7	422,4	166,5	261,8	
Nombre de foulées		72	28	8	59	40	24	69	28	49	73	37	20	25	28	38	70	26	43	
Longueurs foulées		3,1	6,2	4,9	5,5	5,9	6,8	6,2	5,9	6,5	6,1	5,8	6,1	6,1	5,7	6,1	6	6,4	6,1	

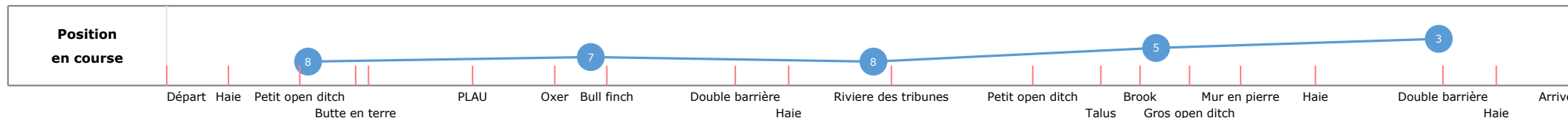
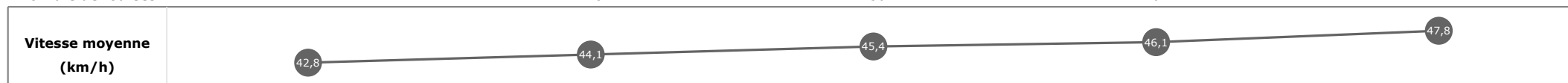


Statistiques Tracking AUTEUIL C2 - PRIX PHILIPPE MENAGER - 4400m mardi 16 avril 2024 - 00:00 Collant (4,3) Redk du 1er: 1'20"30

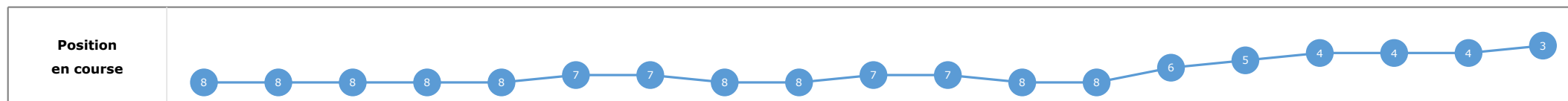
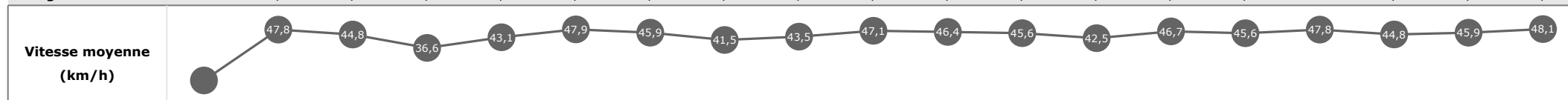
Cheval	VENTURA HIGHWAY	Distance parcourue	4497,65m	Vitesse moyenne	45,5
Jockey	K. NABET	Tronçon le plus rapide		Réduction km	1'20"86
Temps de parcours	05:55.82 (rang 3, redk : 1'20"86)	Vitesse maximale	55,08 (tronçon 1000m - ARR)	Nombre de foulées	733

Données de tracking

Tronçons de 1000m	DEP 4000m	4000m 3000m	3000m 2000m	2000m 1000m	1000m ARR
Temps de parcours	00:37.21	01:57.90	03:19.86	04:38.38	05:55.82
Temps du tronçon	00:37.21	01:20.68	01:21.95	01:18.52	01:17.43
Vitesse moyenne	42,8	44,1	45,4	46,1	47,8
Nombre de foulées	72	173	156	161	171



Tronçons	Départ	Haie	Petit open ditch	Butte en terre	Fin butte	PLAU	Oxer	Bull finch	Double barrière	Haie	Rivière des tribunes	Petit open ditch	Talus	Brook	Gros open ditch	Mur en pierre	Haie	Double barrière	Haie	Arrivée
	Haie	Petit open ditch	Butte en terre	Fin butte	PLAU	Oxer	Bull finch	Double barrière	Haie	Rivière des tribunes	Petit open ditch	Talus	Brook	Gros open ditch	Mur en pierre	Haie	Double barrière	Haie	Arrivée	
Temps de parcours	00:21.68	00:38.40	00:52.38	00:56.32	01:23.37	01:42.60	01:55.29	02:30.03	02:43.77	03:08.24	03:42.39	03:59.11	04:09.43	04:21.30	04:33.85	04:51.40	05:23.28	05:36.29	05:55.82	
Temps du tronçon	00:21.68	00:16.72	00:13.98	00:03.93	00:27.05	00:19.22	00:12.69	00:34.74	00:13.74	00:24.46	00:34.14	00:16.72	00:10.32	00:11.86	00:12.55	00:17.54	00:31.87	00:13.01	00:19.52	
Vitesse moyenne		47,8	44,8	36,6	43,1	47,9	45,9	41,5	43,5	47,1	46,4	45,6	42,5	46,7	45,6	47,8	44,8	45,9	48,1	
Distance		222	174	40	324	256	162	400	166	320	440	212	122	154	159	233	397	166	261	
Dist. parcourue		223,6	175,7	38,7	326,9	240,5	162,2	430,9	167,1	319,8	442,9	214,2	122	153,5	160	232,7	426,5	166,1	261,1	
Nombre de foulées		76	33	7	57	41	28	58	29	50	67	34	19	27	25	39	67	29	47	
Longueurs foulées		2,9	5,3	5,5	5,7	5,9	5,8	7,4	5,8	6,4	6,6	6,3	6,4	5,7	6,4	6	6,4	5,7	5,6	



Statistiques Tracking
AUTEUIL
C2 - PRIX PHILIPPE MENAGER - 4400m
mardi 16 avril 2024 - 00:00
Collant (4,3)
Redk du 1er: 1'20"30

Cheval
 Jockey
 Temps de parcours

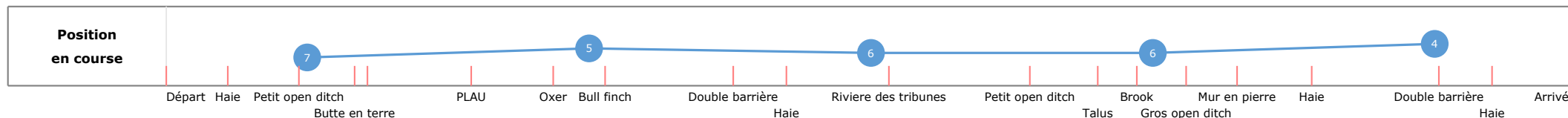
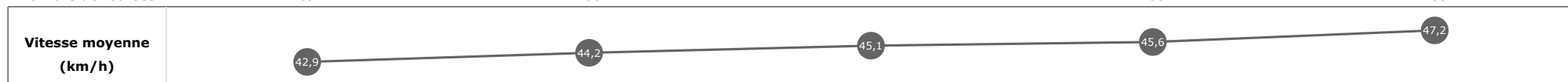
KANDY PARK
 J. CHARRON
05:56.33 (rang 4, redk : 1'20"98)

Distance parcourue **4479,75m**
 Tronçon le plus rapide
 Vitesse maximale **55,26** (tronçon 1000m - ARR)

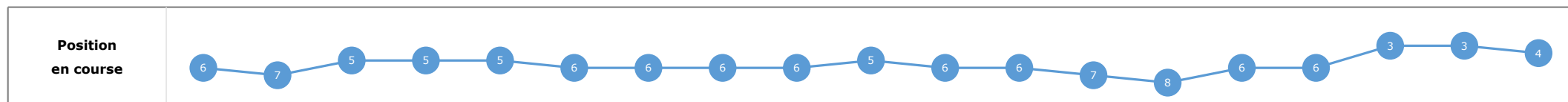
Vitesse moyenne **45,3**
 Réduction km **1'20"98**
 Nombre de foulées **678**

Données de tracking

Tronçons de 1000m	DEP 4000m	4000m 3000m	3000m 2000m	2000m 1000m	1000m ARR
Temps de parcours	00:36.98	01:57.57	03:19.63	04:38.43	05:56.33
Temps du tronçon	00:36.98	01:20.58	01:22.06	01:18.80	01:17.89
Vitesse moyenne	42,9	44,2	45,1	45,6	47,2
Nombre de foulées	69	155	141	153	160



Tronçons	Départ	Haie	Petit open ditch	Butte en terre	Fin butte	PLAU	Oxer	Bull finch	Double barrière	Haie	Rivière des tribunes	Petit open ditch	Talus	Brook	Gros open ditch	Mur en pierre	Haie	Double barrière	Haie	Arrivée
	Haie	Petit open ditch	Butte en terre	Fin butte	PLAU	Oxer	Bull finch	Double barrière	Haie	Rivière des tribunes	Petit open ditch	Talus	Brook	Gros open ditch	Mur en pierre	Haie	Double barrière	Haie	Arrivée	
Temps de parcours	00:21.28	00:38.14	00:52.00	00:55.85	01:23.01	01:42.32	01:54.95	02:29.60	02:43.31	03:07.91	03:42.20	03:58.90	04:09.25	04:21.37	04:33.99	04:51.57	05:22.96	05:35.93	05:56.33	
Temps du tronçon	00:21.28	00:16.86	00:13.85	00:03.85	00:27.16	00:19.31	00:12.62	00:34.65	00:13.70	00:24.59	00:34.29	00:16.69	00:10.35	00:12.11	00:12.62	00:17.58	00:31.38	00:12.97	00:20.39	
Vitesse moyenne		47,4	45,2	37,4	42,9	47,7	46,2	41,6	43,6	46,8	46,2	45,7	42,4	45,8	45,4	47,7	45,5	46,1	46,1	
Distance		222	174	40	324	256	162	400	166	320	440	212	122	154	159	233	397	166	261	
Dist. parcourue		220,7	174,9	38,8	327	241,7	163,1	427,8	166,3	321	439	212	122,7	153,4	159,4	233,1	418,9	165,3	261,6	
Nombre de foulées		71	30	7	56	29	26	61	15	49	64	34	20	24	24	37	65	24	42	
Longueurs foulées		3,1	5,8	5,5	5,8	8,3	6,3	7	11,1	6,6	6,9	6,2	6,1	6,4	6,6	6,3	6,4	6,9	6,2	



Statistiques Tracking AUTEUIL C2 - PRIX PHILIPPE MENAGER - 4400m mardi 16 avril 2024 - 00:00 Collant (4,3) Redk du 1er: 1'20"30

Cheval
Jockey
Temps de parcours

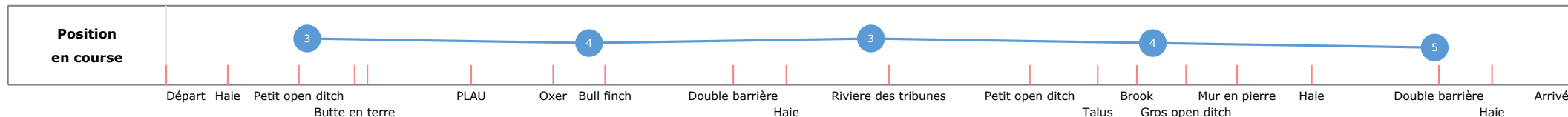
KLONG DAO
E. MANCEAU
06:01.28 (rang 5, redk : 1'22"10)

Distance parcourue **4492,14m**
Tronçon le plus rapide **56,81** (tronçon 1000m - ARR)
Vitesse maximale

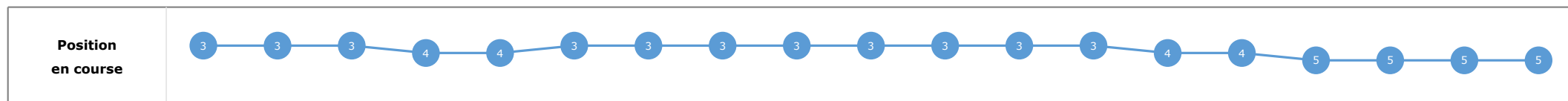
Vitesse moyenne **44,8**
Réduction km **1'22"10**
Nombre de foulées **567**

Données de tracking

Tronçons de 1000m	DEP 4000m	4000m 3000m	3000m 2000m	2000m 1000m	1000m ARR
Temps de parcours	00:36.45	01:57.30	03:19.21	04:38.38	06:01.28
Temps du tronçon	00:36.45	01:20.85	01:21.90	01:19.17	01:22.89
Vitesse moyenne	43,6	44,1	45,3	45,6	44,6
Nombre de foulées	44	121	139	126	137



Tronçons	Départ	Haie	Petit open ditch	Butte en terre	Fin butte	PLAU	Oxer	Bull finch	Double barrière	Haie	Riviere des tribunes	Petit open ditch	Talus	Brook	Gros open ditch	Mur en pierre	Haie	Double barrière	Haie	Arrivée
	Haie	Petit open ditch	Butte en terre	Fin butte	PLAU	Oxer	Bull finch	Double barrière	Haie	Riviere des tribunes	Petit open ditch	Talus	Brook	Gros open ditch	Mur en pierre	Haie	Double barrière	Haie	Arrivée	
Temps de parcours	00:20.99	00:37.59	00:51.64	00:55.67	01:22.80	01:41.71	01:54.56	02:28.94	02:42.82	03:07.53	03:41.70	03:58.61	04:08.83	04:21.04	04:33.83	04:51.48	05:23.78	05:38.38	06:01.28	
Temps du tronçon	00:20.99	00:16.59	00:14.05	00:04.03	00:27.12	00:18.91	00:12.84	00:34.38	00:13.87	00:24.70	00:34.17	00:16.91	00:10.21	00:12.21	00:12.79	00:17.64	00:32.30	00:14.60	00:22.89	
Vitesse moyenne		48,1	44,6	35,7	43	48,7	45,4	41,9	43,1	46,6	46,3	45,1	43	45,4	44,8	47,5	44,2	40,9	41	
Distance		222	174	40	324	256	162	400	166	320	440	212	122	154	159	233	397	166	261	
Dist. parcourue		223,3	176	40	327,9	238,2	162,8	429,4	166,4	320,7	441	213,2	122,2	153,1	159,6	233,7	423,7	166,2	261,6	
Nombre de foulées		46	22	3	41	31	17	56	24	44	52	28	15	24	22	27	54	24	37	
Longueurs foulées		4,9	8	13,3	8	7,7	9,6	7,7	6,9	7,3	8,5	7,6	8,1	6,4	7,3	8,7	7,8	6,9	7,1	



Statistiques Tracking
AUTEUIL
C2 - PRIX PHILIPPE MENAGER - 4400m
mardi 16 avril 2024 - 00:00
Collant (4,3)
Redk du 1er: 1'20"30

Cheval
 Jockey
 Temps de parcours

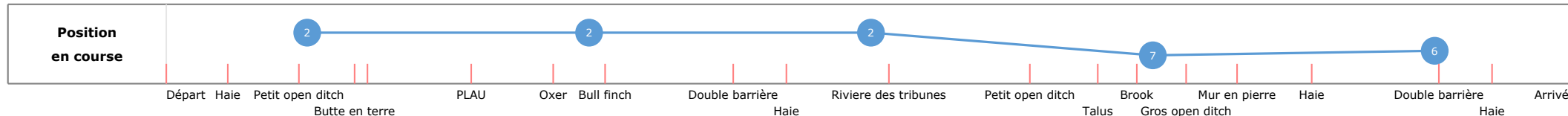
ROYAL SAGA
 T. CHEVILLARD
06:02.04 (rang 6, redk : 1'22"28)

Distance parcourue **4476,94m**
 Tronçon le plus rapide **52,96** (tronçon 2000m - 1000m)
 Vitesse maximale

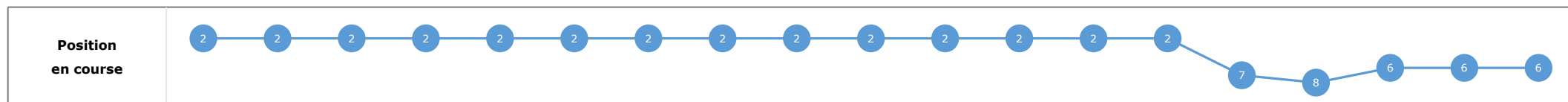
Vitesse moyenne **44,5**
 Réduction km **1'22"28**
 Nombre de foulées **707**

Données de tracking

Tronçons de 1000m	DEP 4000m	4000m 3000m	3000m 2000m	2000m 1000m	1000m ARR
Temps de parcours	00:36.31	01:56.76	03:18.96	04:38.69	06:02.04
Temps du tronçon	00:36.31	01:20.44	01:22.20	01:19.72	01:23.34
Vitesse moyenne	43,7	44,2	45	45,1	44,1
Nombre de foulées	68	158	163	152	166



Tronçons	Départ	Haie	Petit open ditch	Butte en terre	Fin butte	PLAU	Oxer	Bull finch	Double barrière	Haie	Rivière des tribunes	Petit open ditch	Talus	Brook	Gros open ditch	Mur en pierre	Haie	Double barrière	Haie	Arrivée
	Haie	Petit open ditch	Butte en terre	Fin butte	PLAU	Oxer	Bull finch	Double barrière	Haie	Rivière des tribunes	Petit open ditch	Talus	Brook	Gros open ditch	Mur en pierre	Haie	Double barrière	Haie	Arrivée	
Temps de parcours	00:20.47	00:37.39	00:51.50	00:55.43	01:22.44	01:41.64	01:54.11	02:28.82	02:42.47	03:07.31	03:41.35	03:58.35	04:08.61	04:20.79	04:34.10	04:52.11	05:25.29	05:39.70	06:02.04	
Temps du tronçon	00:20.47	00:16.91	00:14.10	00:03.93	00:27.01	00:19.19	00:12.47	00:34.70	00:13.64	00:24.84	00:34.04	00:16.99	00:10.25	00:12.17	00:13.31	00:18.01	00:33.17	00:14.41	00:22.33	
Vitesse moyenne		47,2	44,4	36,6	43,2	48	46,8	41,5	43,8	46,4	46,5	44,9	42,8	45,5	43	46,6	43,1	41,5	42,1	
Distance		222	174	40	324	256	162	400	166	320	440	212	122	154	159	233	397	166	261	
Dist. parcourue		221,9	174,9	39	326,7	240,3	162,5	425,8	166,8	320,3	440,2	210,5	122,7	153,7	159,2	232,7	419	166	261,2	
Nombre de foulées		70	30	7	55	37	24	69	26	49	69	33	21	24	20	35	66	27	45	
Longueurs foulées		3,2	5,8	5,6	5,9	6,5	6,8	6,2	6,4	6,5	6,4	6,4	5,8	6,4	8	6,6	6,3	6,1	5,8	



Statistiques Tracking
AUTEUIL
C2 - PRIX PHILIPPE MENAGER - 4400m
mardi 16 avril 2024 - 00:00
Collant (4,3)
Redk du 1er: 1'20"30

Cheval
 Jockey
 Temps de parcours

KORISTE
 W. LAJON

Distance parcourue
 Tronçon le plus rapide
 Vitesse maximale

Vitesse moyenne
 Réduction km
 Nombre de foulées

Données de tracking

Tronçons de 1000m	0m ARR	0m ARR	0m ARR	0m ARR	0m ARR
--------------------------	-----------	-----------	-----------	-----------	-----------

Temps de parcours					
Temps du tronçon					

Vitesse moyenne					
------------------------	--	--	--	--	--

Nombre de foulées					
--------------------------	--	--	--	--	--

Vitesse moyenne (km/h)					
-------------------------------	--	--	--	--	--

Position en course					
---------------------------	--	--	--	--	--

Tronçons					
-----------------	--	--	--	--	--

Temps de parcours					
Temps du tronçon					

Vitesse moyenne					
------------------------	--	--	--	--	--

Distance					
-----------------	--	--	--	--	--

Dist. parcourue					
------------------------	--	--	--	--	--

Nombre de foulées					
--------------------------	--	--	--	--	--

Longueurs foulées					
--------------------------	--	--	--	--	--

Vitesse moyenne (km/h)					
-------------------------------	--	--	--	--	--

Position en course					
---------------------------	--	--	--	--	--

Statistiques Tracking
AUTEUIL
C2 - PRIX PHILIPPE MENAGER - 4400m
mardi 16 avril 2024 - 00:00
Collant (4,3)
Redk du 1er: 1'20"30

Cheval
 Jockey
 Temps de parcours

COMEDAM
 F. BAYLE

Distance parcourue
 Tronçon le plus rapide
 Vitesse maximale

Vitesse moyenne
 Réduction km
 Nombre de foulées

Données de tracking

	0m ARR	0m ARR	0m ARR	0m ARR	0m ARR
--	-----------	-----------	-----------	-----------	-----------

Tronçons de 1000m					
Temps de parcours					
Temps du tronçon					
Vitesse moyenne					
Nombre de foulées					

Vitesse moyenne (km/h)	
-------------------------------	--

Position en course	
---------------------------	--

Tronçons
Temps de parcours
Temps du tronçon
Vitesse moyenne
Distance
Dist. parcourue
Nombre de foulées
Longueurs foulées

Vitesse moyenne (km/h)	
-------------------------------	--

Position en course	
---------------------------	--