

Statistiques Tracking
AUTEUIL
C6 - PRIX ARTHUR VEIL-PICARD - 3900m
mardi 16 avril 2024 - 00:00
Collant (4,3)
Redk du 1er: 1'14"85

Partant	Cheval	Arrivée officielle	Tronçons de 1000m		DEP - 3000m		3000m - 2000m		2000m - 1000m		1000m - ARR		Temps officiel	Réduction km	Distance totale	Parcouru vs. 1er
			Vitesse Max	1000m les plus rapides	01:02.87	01:02.87	02:21.60	01:18.73	03:38.23	01:16.62	04:51.93	01:13.69				
					T1		T2		T3		T4					
9	JUNTOS GANAMOS F. DE GILES	1	56,12 T4		01:02.87 1 01:02.87 107		02:21.68 2 01:18.80 164		03:38.23 1 01:16.55 154		04:51.93 01:13.69 155	4'51"93	1'14"85	3854,61		
2	MAGIC MARVEL M. CHAILLOLEAU	2	55,55 T4		01:03.44 2 01:03.44 106		02:21.60 1 01:18.16 163		03:38.70 2 01:17.09 155		04:52.53 01:13.83 157	4'52"53	1'15"00	3849,92	-4,69	
6	KASHDAM G. MASURE	3	55,73 T4		01:03.88 5 01:03.88 111		02:21.99 5 01:18.11 162		03:39.19 7 01:17.20 151		04:52.91 01:13.71 159	4'52"91	1'15"10	3856,87	2,26	
4	SCATAR L. BRECHET	4	59,22 T4		01:04.09 6 01:04.09 98		02:22.21 7 01:18.11 159		03:38.89 4 01:16.68 156		04:53.02 01:14.13 154	4'53"03	1'15"13	3859,67	5,06	
5	MY REPRIEVE Mme G. ANDREWS	5	56,48 T4		01:03.74 4 01:03.74 105		02:21.96 4 01:18.21 173		03:38.92 5 01:16.95 170		04:53.94 01:15.02 160	4'53"95	1'15"37	3862,43	7,82	
3	SAINT SEGAL J. REVELEY	6	56,02 T4		01:04.42 8 01:04.42 102		02:22.46 8 01:18.04 162		03:39.37 8 01:16.90 157		04:54.01 01:14.64 159	4'54"02	1'15"38	3862,81	8,20	
1	HOPPEFULL HAS K. DUBOURG	7	54,76 T4		01:03.53 3 01:03.53 123		02:21.79 3 01:18.25 169		03:38.80 3 01:17.00 161		04:58.21 01:19.41 178	4'58"21	1'16"46	3845,78	-8,83	
7	MAGIC ELON T. DUMOUCHE	8	55,73 T4		01:04.14 7 01:04.14 115		02:22.18 6 01:18.04 157		03:39.02 6 01:16.83 153		05:00.41 01:21.39 168	5'00"42	1'17"03	3856,59	1,98	
8	IS IT LOVE N. GAUFFENIC															

Statistiques Tracking AUTEUIL

C6 - PRIX ARTHUR VEIL-PICARD - 3900m

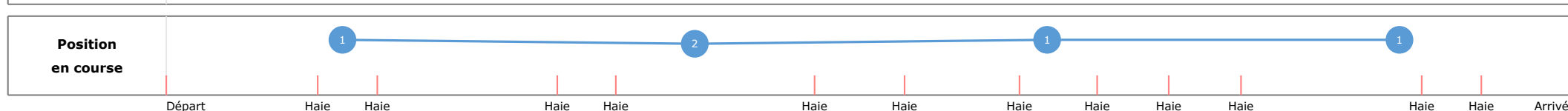

mardi 16 avril 2024 - 00:00
Collant (4,3)

Redk du 1er: 1'14"85

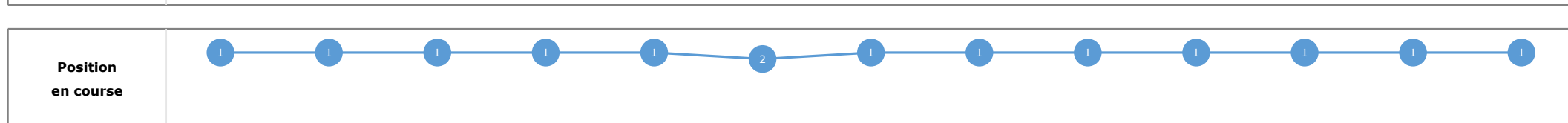
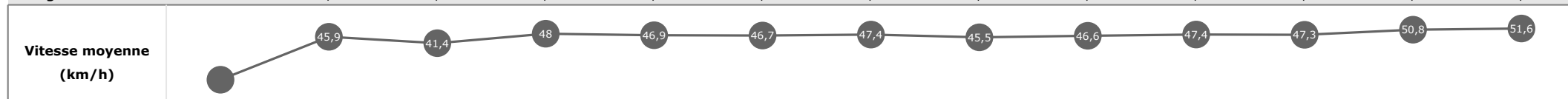
Cheval	JUNTOS GANAMOS	Distance parcourue	3854,61m	Vitesse moyenne	47,5
Jockey	F. DE GILES	Tronçon le plus rapide		Réduction km	1'14"85
Temps de parcours	04:51.93 (rang 1, redk : 1'14"85)	Vitesse maximale	56,12 (tronçon 1000m - ARR)	Nombre de foulées	580

Données de tracking

Tronçons de 1000m	DEP 3000m	3000m 2000m	2000m 1000m	1000m ARR
Temps de parcours	01:02.87	02:21.68	03:38.23	04:51.93
Temps du tronçon	01:02.87	01:18.80	01:16.55	01:13.69
Vitesse moyenne	44,1	46,8	47,8	51
Nombre de foulées	107	164	154	155



Tronçons inter haies	Départ 1/12	1/12 2/12	2/12 3/12	3/12 4/12	4/12 5/12	5/12 6/12	6/12 7/12	7/12 8/12	8/12 9/12	9/12 10/12	10/12 11/12	11/12 12/12	12/12 Arrivée
Temps de parcours	00:22.58	00:35.52	01:18.81	01:30.96	02:13.13	02:32.31	02:56.46	03:13.47	03:28.78	03:43.95	04:22.04	04:33.73	04:51.93
Temps du tronçon	00:22.58	00:12.94	00:43.28	00:12.14	00:42.17	00:19.17	00:24.14	00:17.00	00:15.30	00:15.17	00:38.08	00:11.69	00:18.19
Vitesse moyenne		45,9	41,4	48	46,9	46,7	47,4	45,5	46,6	47,4	47,3	50,8	51,6
Distance		165	498	162	550	249	318	215	198	200	500	165	261
Dist. parcourue		166,4	533,2	161,8	554,5	266,5	320	215,4	198,1	200,7	542	165,8	261,6
Nombre de foulées		53	86	25	90	39	49	33	30	32	79	25	39
Longueurs foulées		3,1	6,2	6,5	6,2	6,8	6,5	6,5	6,6	6,3	6,9	6,6	6,7



Statistiques Tracking AUTEUIL

C6 - PRIX ARTHUR VEIL-PICARD - 3900m

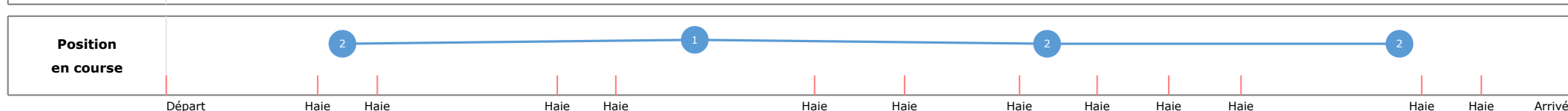

mardi 16 avril 2024 - 00:00
Collant (4,3)

Redk du 1er: 1'14"85

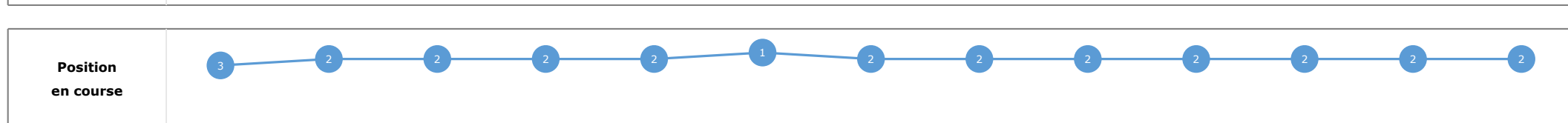
Cheval	MAGIC MARVEL	Distance parcourue	3849,92m	Vitesse moyenne	47,4
Jockey	M. CHAILLOLEAU	Tronçon le plus rapide		Réduction km	1'15"00
Temps de parcours	04:52.53 (rang 2, redk : 1'15"00)	Vitesse maximale	55,55 (tronçon 1000m - ARR)	Nombre de foulées	581

Données de tracking

Tronçons de 1000m	DEP 3000m	3000m 2000m	2000m 1000m	1000m ARR
Temps de parcours	01:03.44	02:21.60	03:38.70	04:52.53
Temps du tronçon	01:03.44	01:18.16	01:17.09	01:13.83
Vitesse moyenne	43,8	47,3	47,2	50,8
Nombre de foulées	106	163	155	157



Tronçons inter haies	Départ 1/12	1/12 2/12	2/12 3/12	3/12 4/12	4/12 5/12	5/12 6/12	6/12 7/12	7/12 8/12	8/12 9/12	9/12 10/12	10/12 11/12	11/12 12/12	12/12 Arrivée
Temps de parcours	00:23.90	00:36.48	01:19.23	01:31.44	02:13.25	02:32.28	02:56.56	03:13.66	03:28.98	03:44.36	04:22.54	04:34.07	04:52.53
Temps du tronçon	00:23.90	00:12.57	00:42.75	00:12.20	00:41.80	00:19.03	00:24.27	00:17.10	00:15.32	00:15.38	00:38.17	00:11.52	00:18.46
Vitesse moyenne		47,2	41,9	47,8	47,4	47,1	47,2	45,3	46,5	46,8	47,2	51,5	50,9
Distance		165	498	162	550	249	318	215	198	200	500	165	261
Dist. parcourue		164,8	535,3	162,2	554,8	263,3	318,7	215,9	197,9	200,6	539	165,4	262,2
Nombre de foulées		51	87	25	88	40	50	33	32	30	80	25	40
Longueurs foulées		3,2	6,2	6,5	6,3	6,6	6,4	6,5	6,2	6,7	6,7	6,6	6,6



Statistiques Tracking AUTEUIL

C6 - PRIX ARTHUR VEIL-PICARD - 3900m

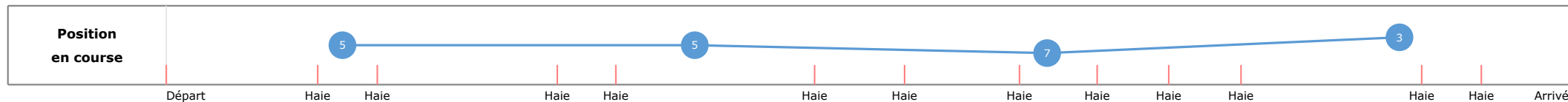
mardi 16 avril 2024 - 00:00
Collant (4,3)

Redk du 1er: 1'14"85


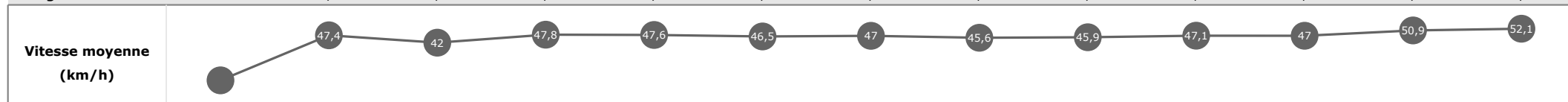
Cheval	KASHDAM	Distance parcourue	3856,87m	Vitesse moyenne	47,4
Jockey	G. MASURE	Tronçon le plus rapide		Réduction km	1'15"10
Temps de parcours	04:52.91 (rang 3, redk : 1'15"10)	Vitesse maximale	55,73 (tronçon 1000m - ARR)	Nombre de foulées	583

Données de tracking

Tronçons de 1000m	DEP 3000m	3000m 2000m	2000m 1000m	1000m ARR
Temps de parcours	01:03.88	02:21.99	03:39.19	04:52.91
Temps du tronçon	01:03.88	01:18.11	01:17.20	01:13.71
Vitesse moyenne	43,7	47,3	47,2	51
Nombre de foulées	111	162	151	159



Tronçons inter haies	Départ 1/12	1/12 2/12	2/12 3/12	3/12 4/12	4/12 5/12	5/12 6/12	6/12 7/12	7/12 8/12	8/12 9/12	9/12 10/12	10/12 11/12	11/12 12/12	12/12 Arrivée
Temps de parcours	00:24.46	00:37.01	01:19.68	01:31.88	02:13.48	02:32.75	02:57.12	03:14.11	03:29.62	03:44.92	04:23.20	04:34.88	04:52.91
Temps du tronçon	00:24.46	00:12.54	00:42.67	00:12.20	00:41.59	00:19.26	00:24.37	00:16.98	00:15.51	00:15.29	00:38.28	00:11.67	00:18.02
Vitesse moyenne		47,4	42	47,8	47,6	46,5	47	45,6	45,9	47,1	47	50,9	52,1
Distance		165	498	162	550	249	318	215	198	200	500	165	261
Dist. parcourue		166,6	537,5	162,4	554,2	263,7	319,5	215,8	198,2	200,4	542,2	164,8	262,5
Nombre de foulées		57	86	24	89	39	47	34	30	30	81	25	41
Longueurs foulées		2,9	6,3	6,8	6,2	6,8	6,8	6,3	6,6	6,7	6,7	6,6	6,4



Statistiques Tracking AUTEUIL

C6 - PRIX ARTHUR VEIL-PICARD - 3900m

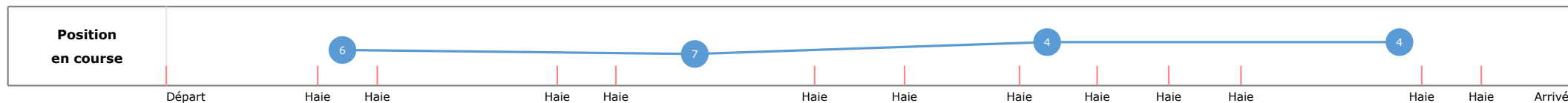

mardi 16 avril 2024 - 00:00
Collant (4,3)

Redk du 1er: 1'14"85


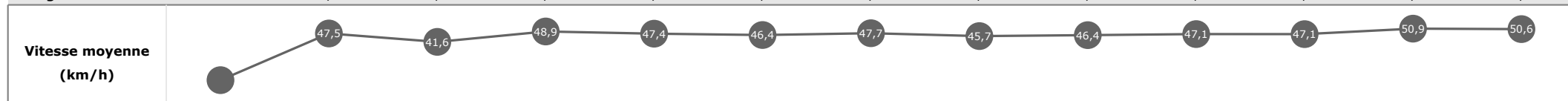
Cheval	SCATAR	Distance parcourue	3859,67m	Vitesse moyenne	47,4
Jockey	L. BRECHET	Tronçon le plus rapide		Réduction km	1'15"13
Temps de parcours	04:53.02 (rang 4, redk : 1'15"13)	Vitesse maximale	59,22 (tronçon 1000m - ARR)	Nombre de foulées	567

Données de tracking

Tronçons de 1000m	DEP 3000m	3000m 2000m	2000m 1000m	1000m ARR
Temps de parcours	01:04.09	02:22.21	03:38.89	04:53.02
Temps du tronçon	01:04.09	01:18.11	01:16.68	01:14.13
Vitesse moyenne	43,3	47,4	47,7	50,8
Nombre de foulées	98	159	156	154



Tronçons inter haies	Départ 1/12	1/12 2/12	2/12 3/12	3/12 4/12	4/12 5/12	5/12 6/12	6/12 7/12	7/12 8/12	8/12 9/12	9/12 10/12	10/12 11/12	11/12 12/12	12/12 Arrivée
Temps de parcours	00:24.34	00:36.84	01:19.90	01:31.83	02:13.62	02:32.92	02:56.92	03:13.86	03:29.24	03:44.53	04:22.78	04:34.45	04:53.02
Temps du tronçon	00:24.34	00:12.50	00:43.06	00:11.92	00:41.79	00:19.30	00:23.99	00:16.94	00:15.37	00:15.28	00:38.24	00:11.66	00:18.57
Vitesse moyenne		47,5	41,6	48,9	47,4	46,4	47,7	45,7	46,4	47,1	47,1	50,9	50,6
Distance		165	498	162	550	249	318	215	198	200	500	165	261
Dist. parcourue		165,8	534,9	162,1	554,8	268	320,2	215,3	198,5	200,5	542,2	166,2	262
Nombre de foulées		45	85	24	87	38	48	34	32	31	83	22	38
Longueurs foulées		3,7	6,3	6,8	6,4	7,1	6,7	6,3	6,2	6,5	6,5	7,6	6,9



Statistiques Tracking AUTEUIL

C6 - PRIX ARTHUR VEIL-PICARD - 3900m

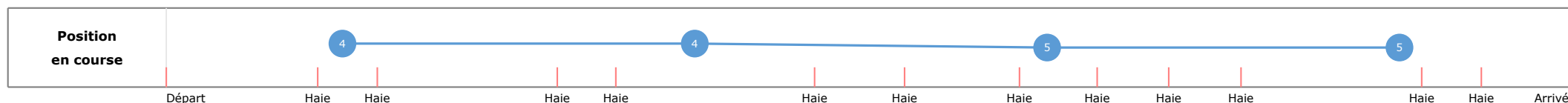
mardi 16 avril 2024 - 00:00
Collant (4,3)

Redk du 1er: 1'14"85


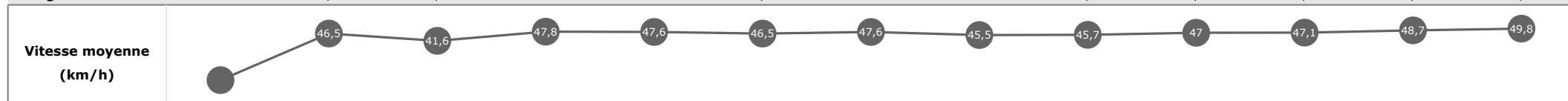
Cheval	MY REPRIEVE	Distance parcourue	3862,43m	Vitesse moyenne	47,3
Jockey	Mme G. ANDREWS	Tronçon le plus rapide		Réduction km	1'15"37
Temps de parcours	04:53.94 (rang 5, redk : 1'15"37)	Vitesse maximale	56,48 (tronçon 1000m - ARR)	Nombre de foulées	608

Données de tracking

Tronçons de 1000m	DEP 3000m	3000m 2000m	2000m 1000m	1000m ARR
Temps de parcours	01:03.74	02:21.96	03:38.92	04:53.94
Temps du tronçon	01:03.74	01:18.21	01:16.95	01:15.02
Vitesse moyenne	43,5	47,2	47,6	50,3
Nombre de foulées	105	173	170	160



Tronçons inter haies	Départ 1/12	1/12 2/12	2/12 3/12	3/12 4/12	4/12 5/12	5/12 6/12	6/12 7/12	7/12 8/12	8/12 9/12	9/12 10/12	10/12 11/12	11/12 12/12	12/12 Arrivée
Temps de parcours	00:23.78	00:36.55	01:19.63	01:31.83	02:13.44	02:32.71	02:56.77	03:13.78	03:29.39	03:44.70	04:22.87	04:35.08	04:53.94
Temps du tronçon	00:23.78	00:12.76	00:43.07	00:12.20	00:41.60	00:19.27	00:24.05	00:17.00	00:15.61	00:15.30	00:38.17	00:12.20	00:18.86
Vitesse moyenne		46,5	41,6	47,8	47,6	46,5	47,6	45,5	45,7	47	47,1	48,7	49,8
Distance		165	498	162	550	249	318	215	198	200	500	165	261
Dist. parcourue		166,2	533	162,3	554,8	268	321,4	215,5	197,9	200,3	546,5	165,7	262,1
Nombre de foulées		49	90	27	93	43	54	36	34	33	82	27	40
Longueurs foulées		3,4	5,9	6	6	6,2	6	6	5,8	6,1	6,7	6,1	6,6



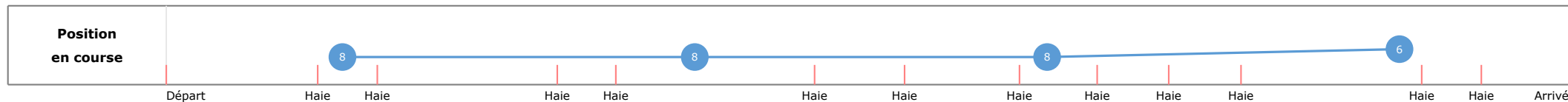

**Statistiques Tracking
AUTEUIL
C6 - PRIX ARTHUR VEIL-PICARD - 3900m
mardi 16 avril 2024 - 00:00
Collant (4,3)**

Redk du 1er: 1'14"85

Cheval	SAINT SEGAL	Distance parcourue	3862,81m	Vitesse moyenne	47,3
Jockey	J. REVELEY	Tronçon le plus rapide		Réduction km	1'15"38
Temps de parcours	04:54.01 (rang 6, redk : 1'15"38)	Vitesse maximale	56,02 (tronçon 1000m - ARR)	Nombre de foulées	580

Données de tracking

Tronçons de 1000m	DEP 3000m	3000m 2000m	2000m 1000m	1000m ARR
Temps de parcours	01:04.42	02:22.46	03:39.37	04:54.01
Temps du tronçon	01:04.42	01:18.04	01:16.90	01:14.64
Vitesse moyenne	43,1	47,3	47,6	50,6
Nombre de foulées	102	162	157	159



Tronçons inter haies	Départ 1/12	1/12 2/12	2/12 3/12	3/12 4/12	4/12 5/12	5/12 6/12	6/12 7/12	7/12 8/12	8/12 9/12	9/12 10/12	10/12 11/12	11/12 12/12	12/12 Arrivée
Temps de parcours	00:24.67	00:37.26	01:20.38	01:32.40	02:13.94	02:33.40	02:57.55	03:14.35	03:29.76	03:44.95	04:22.92	04:34.88	04:54.01
Temps du tronçon	00:24.67	00:12.58	00:43.12	00:12.02	00:41.53	00:19.46	00:24.14	00:16.80	00:15.41	00:15.18	00:37.97	00:11.96	00:19.13
Vitesse moyenne		47,2	41,6	48,5	47,7	46,1	47,4	46,1	46,2	47,4	47,4	49,7	49,1
Distance		165	498	162	550	249	318	215	198	200	500	165	261
Dist. parcourue		166	534,2	163,4	554,6	265,1	322,2	215,7	198,1	200,7	546,5	164,9	262,5
Nombre de foulées		47	89	25	86	39	49	35	32	31	82	26	39
Longueurs foulées		3,5	6	6,5	6,4	6,8	6,6	6,2	6,2	6,5	6,7	6,3	6,7



Statistiques Tracking AUTEUIL

C6 - PRIX ARTHUR VEIL-PICARD - 3900m

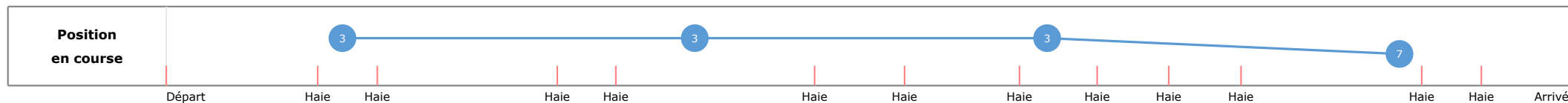

mardi 16 avril 2024 - 00:00
Collant (4,3)

Redk du 1er: 1'14"85

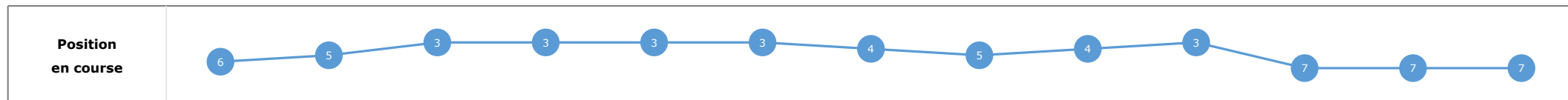

Cheval	HOPPEFULL HAS	Distance parcourue	3845,78m	Vitesse moyenne	46,4
Jockey	K. DUBOURG	Tronçon le plus rapide		Réduction km	1'16"46
Temps de parcours	04:58.21 (rang 7, redk : 1'16"46)	Vitesse maximale	54,76 (tronçon 1000m - ARR)	Nombre de foulées	631

Données de tracking

Tronçons de 1000m	DEP 3000m	3000m 2000m	2000m 1000m	1000m ARR
Temps de parcours	01:03.53	02:21.79	03:38.80	04:58.21
Temps du tronçon	01:03.53	01:18.25	01:17.00	01:19.41
Vitesse moyenne	43,8	47,1	47,2	47
Nombre de foulées	123	169	161	178



Tronçons inter haies	Départ 1/12	1/12 2/12	2/12 3/12	3/12 4/12	4/12 5/12	5/12 6/12	6/12 7/12	7/12 8/12	8/12 9/12	9/12 10/12	10/12 11/12	11/12 12/12	12/12 Arrivée
Temps de parcours	00:24.59	00:36.90	01:19.37	01:31.49	02:13.39	02:32.58	02:56.91	03:14.00	03:29.32	03:44.49	04:23.43	04:36.30	04:58.21
Temps du tronçon	00:24.59	00:12.30	00:42.47	00:12.11	00:41.89	00:19.19	00:24.33	00:17.08	00:15.32	00:15.17	00:38.93	00:12.87	00:21.90
Vitesse moyenne		48,3	42,2	48,2	47,3	46,7	47	45,3	46,5	47,4	46,2	46,1	42,9
Distance		165	498	162	550	249	318	215	198	200	500	165	261
Dist. parcourue		167,1	536,4	162,3	554,1	261,7	319	215,9	198,2	199,3	535,4	166,2	261,4
Nombre de foulées		68	88	25	94	40	52	34	32	32	93	27	46
Longueurs foulées		2,5	6,1	6,5	5,9	6,5	6,1	6,3	6,2	6,2	5,8	6,2	5,7



Statistiques Tracking AUTEUIL

C6 - PRIX ARTHUR VEIL-PICARD - 3900m

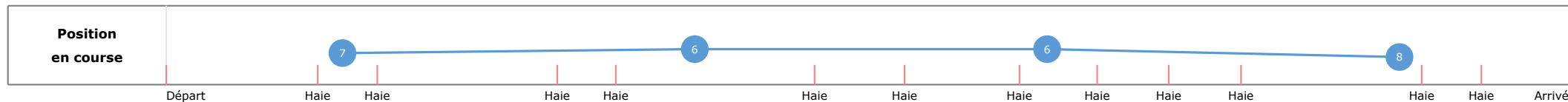

mardi 16 avril 2024 - 00:00
Collant (4,3)

Redk du 1er: 1'14"85

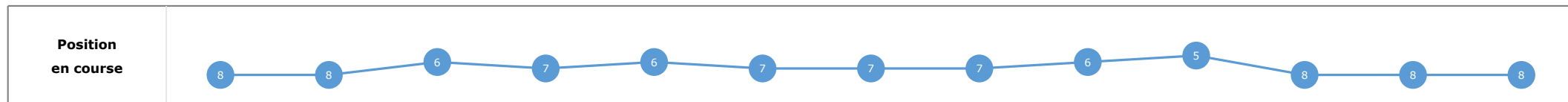
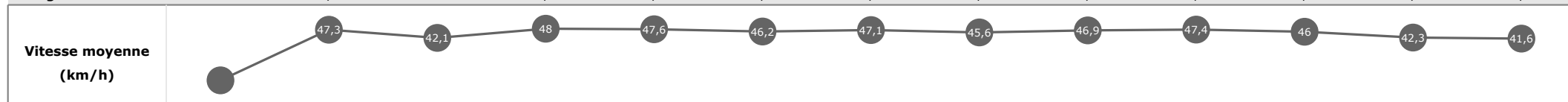
Cheval	MAGIC ELON	Distance parcourue	3856,59m	Vitesse moyenne	46,2
Jockey	T. DUMOUCHE	Tronçon le plus rapide		Réduction km	1'17"03
Temps de parcours	05:00.41 (rang 8, redk : 1'17"03)	Vitesse maximale	55,73 (tronçon 1000m - ARR)	Nombre de foulées	593

Données de tracking

Tronçons de 1000m	DEP 3000m	3000m 2000m	2000m 1000m	1000m ARR
Temps de parcours	01:04.14	02:22.18	03:39.02	05:00.41
Temps du tronçon	01:04.14	01:18.04	01:16.83	01:21.39
Vitesse moyenne	43,5	47,3	47,5	46,1
Nombre de foulées	115	157	153	168



Tronçons inter haies	Départ 1/12	1/12 2/12	2/12 3/12	3/12 4/12	4/12 5/12	5/12 6/12	6/12 7/12	7/12 8/12	8/12 9/12	9/12 10/12	10/12 11/12	11/12 12/12	12/12 Arrivée
Temps de parcours	00:24.72	00:37.27	01:19.90	01:32.05	02:13.61	02:33.02	02:57.31	03:14.29	03:29.48	03:44.66	04:23.77	04:37.82	05:00.41
Temps du tronçon	00:24.72	00:12.54	00:42.63	00:12.15	00:41.55	00:19.40	00:24.29	00:16.97	00:15.19	00:15.18	00:39.10	00:14.05	00:22.59
Vitesse moyenne		47,3	42,1	48	47,6	46,2	47,1	45,6	46,9	47,4	46	42,3	41,6
Distance		165	498	162	550	249	318	215	198	200	500	165	261
Dist. parcourue		165,3	537,4	162,9	554,5	262,6	321,1	215	198,3	200,5	540,8	166,5	261,8
Nombre de foulées		59	89	23	85	38	49	33	30	31	83	28	45
Longueurs foulées		2,8	6	7,1	6,5	6,9	6,6	6,5	6,6	6,5	6,5	5,9	5,8



Statistiques Tracking
AUTEUIL
C6 - PRIX ARTHUR VEIL-PICARD - 3900m
mardi 16 avril 2024 - 00:00
Collant (4,3)
Redk du 1er: 1'14"85

Cheval
Jockey
Temps de parcours

IS IT LOVE
N. GAUFFENIC

Distance parcourue
Tronçon le plus rapide
Vitesse maximale

Vitesse moyenne
Réduction km
Nombre de foulées

Données de tracking

	0m ARR	0m ARR	0m ARR	0m ARR
--	-----------	-----------	-----------	-----------

Tronçons de 1000m				
Temps de parcours				
Temps du tronçon				
Vitesse moyenne				
Nombre de foulées				

Vitesse moyenne (km/h)	
-------------------------------	--

Position en course	
---------------------------	--

Tronçons inter haies	
Temps de parcours	
Temps du tronçon	
Vitesse moyenne	
Distance	
Dist. parcourue	
Nombre de foulées	
Longueurs foulées	

Vitesse moyenne (km/h)	
-------------------------------	--

Position en course	
---------------------------	--