

Statistiques Tracking
AUTEUIL
C7 - PRIX ROMANTISME - 3600m
mardi 16 avril 2024 - 00:00
Collant (4,3)
Redk du 1er: 1'13"73

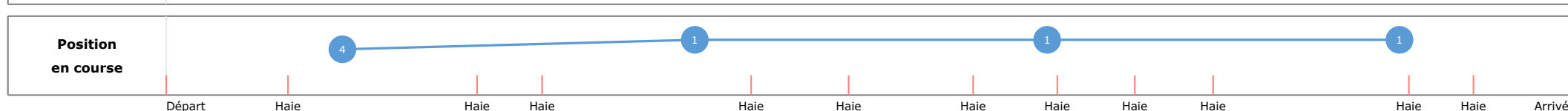
Partant	Cheval	Arrivée officielle	Tronçons de 1000m		DEP - 3000m		3000m - 2000m		2000m - 1000m		1000m - ARR		Temps officiel	Réduction km	Distance totale	Parcours vs. 1er
			Vitesse Max	1000m les plus rapides	Temps passage en tête		Durée du tronçon		T1		T2					
1	KARAM LE ROUGE N. GAUFFENIC	1	55,40 T4		00:35.84 00:35.84	4 78	01:53.76 01:17.92	1 160	03:11.22 01:17.45	1 154	04:25.45 01:14.22	159	4'25"45	1'13"73	3545,82	
5	KITZBUHEL K. NABET	2	54,97 T4		00:35.57 00:35.57	3 75	01:54.54 01:18.97	3 161	03:11.58 01:17.03	3 160	04:25.63 01:14.04	158	4'25"63	1'13"78	3559,76	13,94
10	MON CHAMPION C. LEFEBVRE	3	57,89 T4		00:36.17 00:36.17	9 73	01:55.51 01:19.33	8 160	03:11.83 01:16.32	5 152	04:28.06 01:16.23	145	4'28"07	1'14"46	3557,14	11,32
4	SANG POUR SANG T. CHEVILLARD	4	56,52 T4		00:35.91 00:35.91	6 58	01:55.04 01:19.13	6 130	03:12.46 01:17.42	9 134	04:28.21 01:15.75	142	4'28"22	1'14"50	3544,59	-1,23
2	PARIKA VERT J. CHARRON	5	54,76 T4		00:36.08 00:36.08	7 77	01:55.12 01:19.04	7 163	03:11.79 01:16.66	4 160	04:29.24 01:17.45	168	4'29"24	1'14"78	3550,23	4,41
3	GALIDAM G. MASURE	6	56,38 T4		00:35.88 00:35.88	5 78	01:54.91 01:19.02	5 167	03:12.09 01:17.18	7 155	04:30.84 01:18.74	163	4'30"84	1'15"23	3560,23	14,41
7	KAPORAL DE LAIGNE L. SOLIGNAC	7	54,61 T1		00:35.30 00:35.30	1 70	01:54.10 01:18.80	2 164	03:11.52 01:17.42	2 152	04:33.58 01:22.05	167	4'33"58	1'15"99	3536,24	-9,58
6	KRAKEN J. REVELEY															
8	SAGATHOR G. MEUNIER															
9	FLASH DE LA CHANIE K. OUVRIER															
11	APALAIN B. LESTRADE															

**Statistiques Tracking
AUTEUIL
C7 - PRIX ROMANTISME - 3600m
mardi 16 avril 2024 - 00:00
Collant (4,3)
Redk du 1er: 1'13"73**

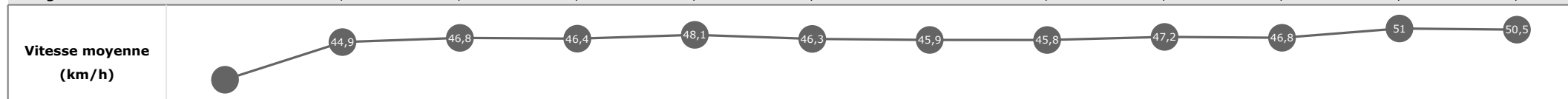
Cheval	KARAM LE ROUGE	Distance parcourue	3545,82m	Vitesse moyenne	48,1
Jockey	N. GAUFFENIC	Tronçon le plus rapide		Réduction km	1'13"73
Temps de parcours	04:25.45 (rang 1, redk : 1'13"73)	Vitesse maximale	55,40 (tronçon 1000m - ARR)	Nombre de foulées	551

Données de tracking

Tronçons de 1000m	DEP 3000m	3000m 2000m	2000m 1000m	1000m ARR
Temps de parcours	00:35.84	01:53.76	03:11.22	04:25.45
Temps du tronçon	00:35.84	01:17.92	01:17.45	01:14.22
Vitesse moyenne	48,5	46,8	46,9	50,4
Nombre de foulées	78	160	154	159



Tronçons inter haies	Départ 1/11	1/11 2/11	2/11 3/11	3/11 4/11	4/11 5/11	5/11 6/11	6/11 7/11	7/11 8/11	8/11 9/11	9/11 10/11	10/11 11/11	11/11 Arrivée
Temps de parcours	00:12.82	00:51.54	01:04.32	01:45.72	02:04.35	02:29.06	02:45.94	03:01.49	03:16.73	03:55.17	04:06.83	04:25.45
Temps du tronçon	00:12.82	00:38.72	00:12.77	00:41.40	00:18.62	00:24.71	00:16.87	00:15.55	00:15.24	00:38.44	00:11.65	00:18.62
Vitesse moyenne		44,9	46,8	46,4	48,1	46,3	45,9	45,8	47,2	46,8	51	50,5
Distance		483	166	534	249	318	215	198	200	500	165	261
Dist. parcourue		508	165	535,3	263,5	318,3	215,9	197,5	201,2	536	165	262,8
Nombre de foulées		112	25	85	37	49	36	29	30	83	25	40
Longueurs foulées		4,5	6,6	6,3	7,1	6,5	6	6,8	6,7	6,5	6,6	6,6

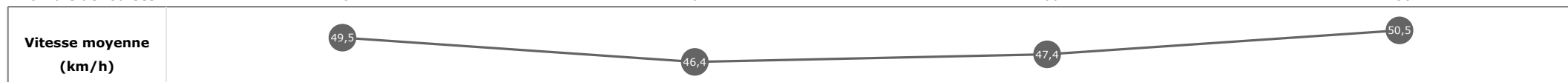


**Statistiques Tracking
AUTEUIL
C7 - PRIX ROMANTISME - 3600m
mardi 16 avril 2024 - 00:00
Collant (4,3)
Redk du 1er: 1'13"73**

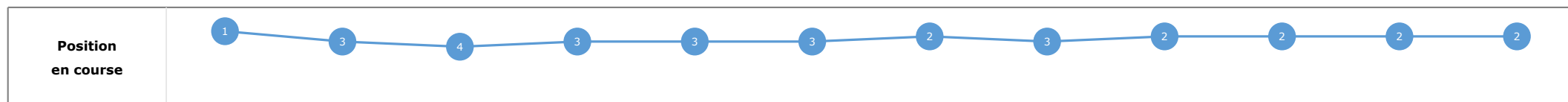
Cheval	KITZBUHEL	Distance parcourue	3559,76m	Vitesse moyenne	48,2
Jockey	K. NABET	Tronçon le plus rapide		Réduction km	1'13"78
Temps de parcours	04:25.63 (rang 2, redk : 1'13"78)	Vitesse maximale	54,97 (tronçon 1000m - ARR)	Nombre de foulées	554

Données de tracking

Tronçons de 1000m	DEP 3000m	3000m 2000m	2000m 1000m	1000m ARR
Temps de parcours	00:35.57	01:54.54	03:11.58	04:25.63
Temps du tronçon	00:35.57	01:18.97	01:17.03	01:14.04
Vitesse moyenne	49,5	46,4	47,4	50,5
Nombre de foulées	75	161	160	158



Tronçons inter haies	Départ 1/11	1/11 2/11	2/11 3/11	3/11 4/11	4/11 5/11	5/11 6/11	6/11 7/11	7/11 8/11	8/11 9/11	9/11 10/11	10/11 11/11	11/11 Arrivée
Temps de parcours	00:12.22	00:51.32	01:04.53	01:46.03	02:05.46	02:29.51	02:46.25	03:02.00	03:17.08	03:55.44	04:07.24	04:25.63
Temps du tronçon	00:12.22	00:39.10	00:13.20	00:41.50	00:19.42	00:24.04	00:16.73	00:15.75	00:15.07	00:38.36	00:11.79	00:18.38
Vitesse moyenne		44,5	45,3	46,3	46,1	47,6	46,2	45,2	47,8	46,9	50,4	51,1
Distance		483	166	534	249	318	215	198	200	500	165	261
Dist. parcourue		516,3	165,9	537,3	264,8	319,9	216,4	197,6	200,8	537,1	165,8	260,7
Nombre de foulées		106	26	86	40	50	35	33	32	80	25	41
Longueurs foulées		4,9	6,4	6,2	6,6	6,4	6,2	6	6,3	6,7	6,6	6,4

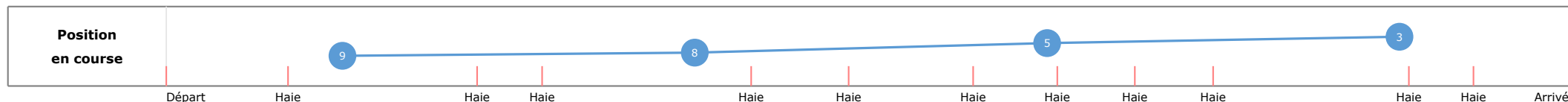


Statistiques Tracking
AUTEUIL
C7 - PRIX ROMANTISME - 3600m
mardi 16 avril 2024 - 00:00
Collant (4,3)
Redk du 1er: 1'13"73

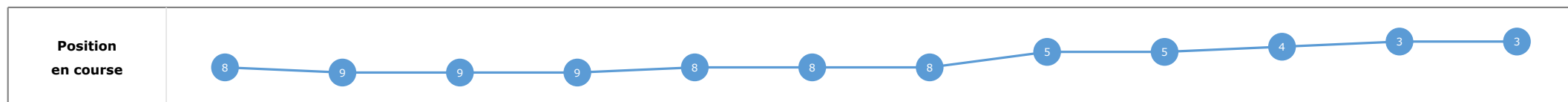
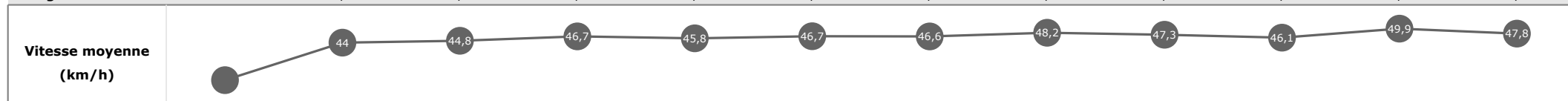
Cheval	MON CHAMPION	Distance parcourue	3557,14m	Vitesse moyenne	47,8
Jockey	C. LEFEBVRE	Tronçon le plus rapide		Réduction km	1'14"46
Temps de parcours	04:28.06 (rang 3, redk : 1'14"46)	Vitesse maximale	57,89 (tronçon 1000m - ARR)	Nombre de foulées	530

Données de tracking

Tronçons de 1000m	DEP 3000m	3000m 2000m	2000m 1000m	1000m ARR
Temps de parcours	00:36.17	01:55.51	03:11.83	04:28.06
Temps du tronçon	00:36.17	01:19.33	01:16.32	01:16.23
Vitesse moyenne	48,7	46,1	47,6	49,2
Nombre de foulées	73	160	152	145



Tronçons inter haies	Départ 1/11	1/11 2/11	2/11 3/11	3/11 4/11	4/11 5/11	5/11 6/11	6/11 7/11	7/11 8/11	8/11 9/11	9/11 10/11	10/11 11/11	11/11 Arrivée
Temps de parcours	00:12.79	00:52.30	01:05.64	01:46.84	02:06.40	02:30.90	02:47.49	03:02.29	03:17.49	03:56.52	04:08.42	04:28.06
Temps du tronçon	00:12.79	00:39.51	00:13.34	00:41.20	00:19.55	00:24.50	00:16.59	00:14.79	00:15.20	00:39.03	00:11.89	00:19.64
Vitesse moyenne		44	44,8	46,7	45,8	46,7	46,6	48,2	47,3	46,1	49,9	47,8
Distance		483	166	534	249	318	215	198	200	500	165	261
Dist. parcourue		515,6	166,4	535,8	261,5	318,3	215,8	198,3	200,3	539	165,9	262,4
Nombre de foulées		106	28	82	39	48	33	30	31	66	24	43
Longueurs foulées		4,9	5,9	6,5	6,7	6,6	6,5	6,6	6,5	8,2	6,9	6,1



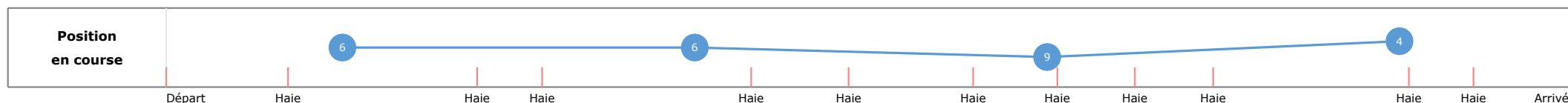
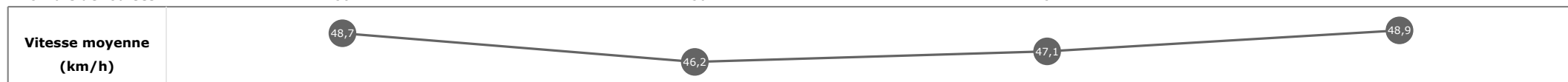
Statistiques Tracking AUTEUIL C7 - PRIX ROMANTISME - 3600m mardi 16 avril 2024 - 00:00 Collant (4,3)

Redk du 1er: 1'13"73

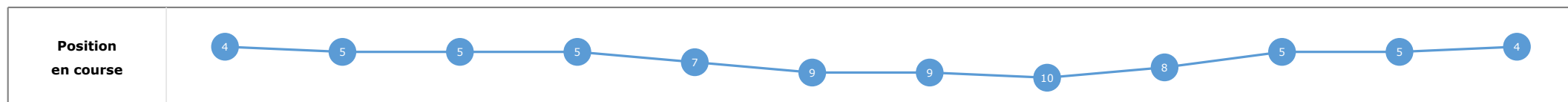
Cheval	SANG POUR SANG	Distance parcourue	3544,59m	Vitesse moyenne	47,6
Jockey	T. CHEVILLARD	Tronçon le plus rapide		Réduction km	1'14"50
Temps de parcours	04:28.21 (rang 4, redk : 1'14"50)	Vitesse maximale	56,52 (tronçon 1000m - ARR)	Nombre de foulées	464

Données de tracking

Tronçons de 1000m	DEP 3000m	3000m 2000m	2000m 1000m	1000m ARR
Temps de parcours	00:35.91	01:55.04	03:12.46	04:28.21
Temps du tronçon	00:35.91	01:19.13	01:17.42	01:15.75
Vitesse moyenne	48,7	46,2	47,1	48,9
Nombre de foulées	58	130	134	142



Tronçons inter haies	Départ 1/11	1/11 2/11	2/11 3/11	3/11 4/11	4/11 5/11	5/11 6/11	6/11 7/11	7/11 8/11	8/11 9/11	9/11 10/11	10/11 11/11	11/11 Arrivée
Temps de parcours	00:12.49	00:51.69	01:04.83	01:46.39	02:05.80	02:31.13	02:47.69	03:02.99	03:18.18	03:57.00	04:09.18	04:28.21
Temps du tronçon	00:12.49	00:39.20	00:13.13	00:41.56	00:19.40	00:25.33	00:16.56	00:15.29	00:15.19	00:38.81	00:12.18	00:19.03
Vitesse moyenne		44,4	45,5	46,3	46,2	45,2	46,7	46,6	47,4	46,4	48,8	49,4
Distance		483	166	534	249	318	215	198	200	500	165	261
Dist. parcourue		511,6	165,3	535,9	262,7	322,1	215,2	198,4	200,5	528,1	165,9	261,2
Nombre de foulées		82	20	72	32	38	33	28	26	78	19	36
Longueurs foulées		6,2	8,3	7,4	8,2	8,5	6,5	7,1	7,7	6,8	8,7	7,3



Statistiques Tracking
AUTEUIL
C7 - PRIX ROMANTISME - 3600m
mardi 16 avril 2024 - 00:00
Collant (4,3)
Redk du 1er: 1'13"73

Cheval
 Jockey
 Temps de parcours

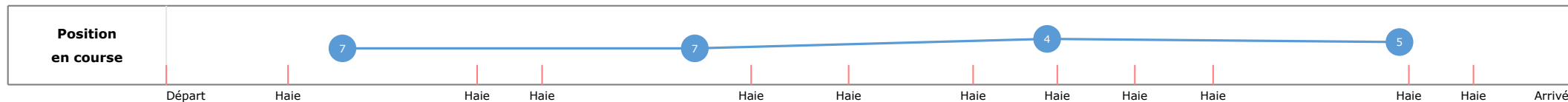
PARIKA VERT
 J. CHARRON
04:29.24 (rang 5, redk : 1'14"78)

Distance parcourue **3550,23m**
 Tronçon le plus rapide
 Vitesse maximale **54,76** (tronçon 1000m - ARR)

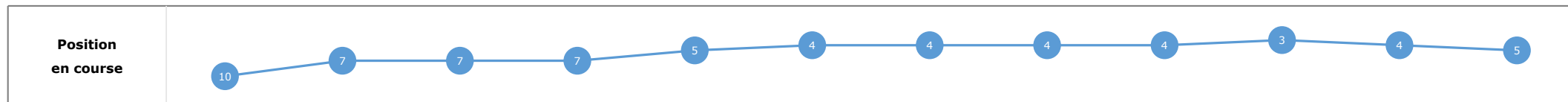
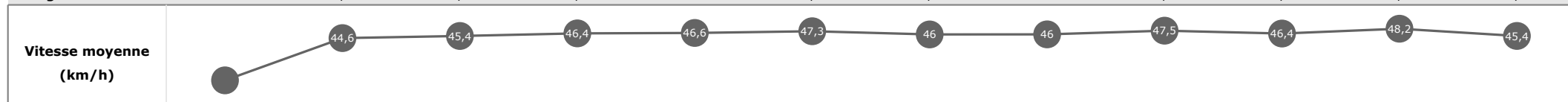
Vitesse moyenne **47,5**
 Réduction km **1'14"78**
 Nombre de foulées **568**

Données de tracking

Tronçons de 1000m	DEP 3000m	3000m 2000m	2000m 1000m	1000m ARR
Temps de parcours	00:36.08	01:55.12	03:11.79	04:29.24
Temps du tronçon	00:36.08	01:19.04	01:16.66	01:17.45
Vitesse moyenne	48,5	46,2	47,5	48,3
Nombre de foulées	77	163	160	168



Tronçons inter haies	Départ 1/11	1/11 2/11	2/11 3/11	3/11 4/11	4/11 5/11	5/11 6/11	6/11 7/11	7/11 8/11	8/11 9/11	9/11 10/11	10/11 11/11	11/11 Arrivée
Temps de parcours	00:12.86	00:51.88	01:05.05	01:46.46	02:05.70	02:29.93	02:46.75	03:02.24	03:17.40	03:56.23	04:08.54	04:29.24
Temps du tronçon	00:12.86	00:39.01	00:13.16	00:41.41	00:19.24	00:24.22	00:16.82	00:15.48	00:15.16	00:38.83	00:12.31	00:20.69
Vitesse moyenne		44,6	45,4	46,4	46,6	47,3	46	46	47,5	46,4	48,2	45,4
Distance		483	166	534	249	318	215	198	200	500	165	261
Dist. parcourue		511,4	166,3	535,5	260,4	319,7	216,6	198,5	199,7	536,5	165,6	262
Nombre de foulées		112	26	87	37	50	34	33	33	85	25	46
Longueurs foulées		4,6	6,4	6,2	7	6,4	6,4	6	6,1	6,3	6,6	5,7

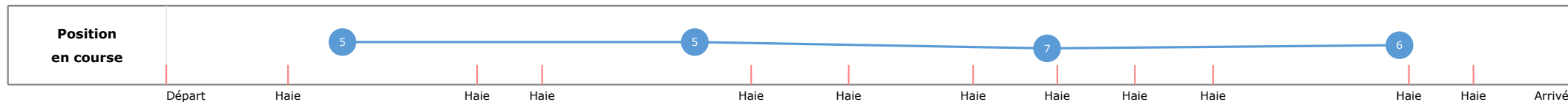


**Statistiques Tracking
AUTEUIL
C7 - PRIX ROMANTISME - 3600m
mardi 16 avril 2024 - 00:00
Collant (4,3)
Redk du 1er: 1'13"73**

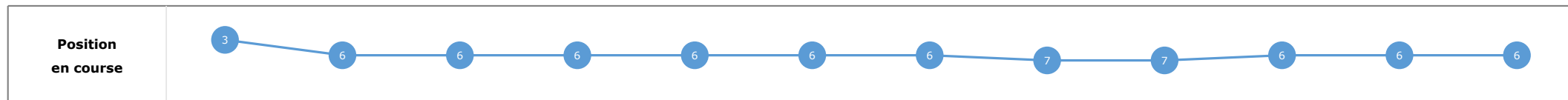
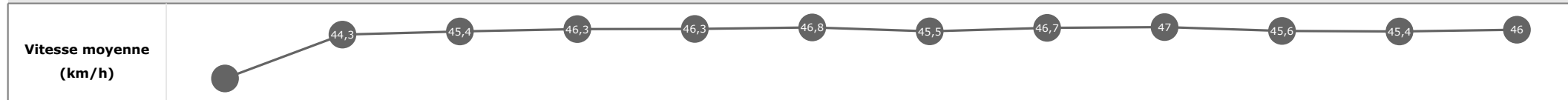
Cheval	GALIDAM	Distance parcourue	3560,23m	Vitesse moyenne	47,3
Jockey	G. MASURE	Tronçon le plus rapide		Réduction km	1'15"23
Temps de parcours	04:30.84 (rang 6, redk : 1'15"23)	Vitesse maximale	56,38 (tronçon 1000m - ARR)	Nombre de foulées	563

Données de tracking

Tronçons de 1000m	DEP 3000m	3000m 2000m	2000m 1000m	1000m ARR
Temps de parcours	00:35.88	01:54.91	03:12.09	04:30.84
Temps du tronçon	00:35.88	01:19.02	01:17.18	01:18.74
Vitesse moyenne	49	46,3	47,3	47,6
Nombre de foulées	78	167	155	163



Tronçons inter haies	Départ 1/11	1/11 2/11	2/11 3/11	3/11 4/11	4/11 5/11	5/11 6/11	6/11 7/11	7/11 8/11	8/11 9/11	9/11 10/11	10/11 11/11	11/11 Arrivée
Temps de parcours	00:12.47	00:51.71	01:04.87	01:46.43	02:05.79	02:30.24	02:47.26	03:02.53	03:17.87	03:57.34	04:10.42	04:30.84
Temps du tronçon	00:12.47	00:39.24	00:13.15	00:41.56	00:19.35	00:24.44	00:17.02	00:15.26	00:15.33	00:39.47	00:13.07	00:20.41
Vitesse moyenne		44,3	45,4	46,3	46,3	46,8	45,5	46,7	47	45,6	45,4	46
Distance		483	166	534	249	318	215	198	200	500	165	261
Dist. parcourue		515,1	166,2	535,8	262,7	322	215,3	198,6	200	538,9	164,9	262,7
Nombre de foulées		113	27	87	40	47	35	33	30	83	27	41
Longueurs foulées		4,6	6,2	6,2	6,6	6,9	6,2	6	6,7	6,5	6,1	6,4



**Statistiques Tracking
AUTEUIL
C7 - PRIX ROMANTISME - 3600m
mardi 16 avril 2024 - 00:00
Collant (4,3)
Redk du 1er: 1'13"73**

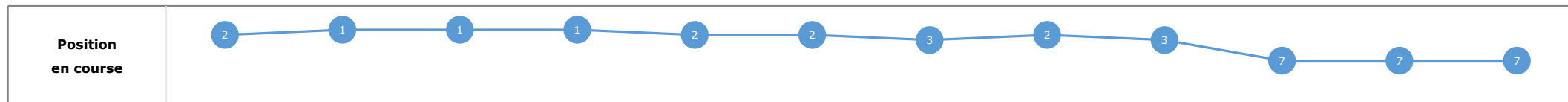
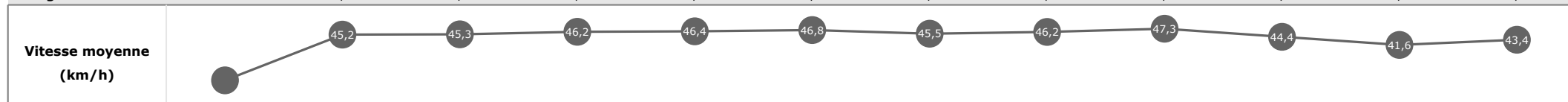
Cheval	KAPORAL DE LAIGNE	Distance parcourue	3536,24m	Vitesse moyenne	46,5
Jockey	L. SOLIGNAC	Tronçon le plus rapide		Réduction km	1'15"99
Temps de parcours	04:33.58 (rang 7, redk : 1'15"99)	Vitesse maximale	54,61 (tronçon DEP - 3000m)	Nombre de foulées	553

Données de tracking

Tronçons de 1000m	DEP 3000m	3000m 2000m	2000m 1000m	1000m ARR
Temps de parcours	00:35.30	01:54.10	03:11.52	04:33.58
Temps du tronçon	00:35.30	01:18.80	01:17.42	01:22.05
Vitesse moyenne	49,1	46,3	46,9	45,4
Nombre de foulées	70	164	152	167



Tronçons inter haies	Départ 1/11	1/11 2/11	2/11 3/11	3/11 4/11	4/11 5/11	5/11 6/11	6/11 7/11	7/11 8/11	8/11 9/11	9/11 10/11	10/11 11/11	11/11 Arrivée
Temps de parcours	00:12.39	00:50.86	01:04.05	01:45.66	02:04.99	02:29.45	02:46.45	03:01.89	03:17.12	03:57.63	04:11.92	04:33.58
Temps du tronçon	00:12.39	00:38.46	00:13.19	00:41.60	00:19.33	00:24.45	00:17.00	00:15.44	00:15.22	00:40.51	00:14.29	00:21.65
Vitesse moyenne		45,2	45,3	46,2	46,4	46,8	45,5	46,2	47,3	44,4	41,6	43,4
Distance		483	166	534	249	318	215	198	200	500	165	261
Dist. parcourue		506,5	165,8	535	259,8	318,9	215,6	197,8	200	531,5	165,8	261,9
Nombre de foulées		103	27	86	40	46	34	30	31	84	29	43
Longueurs foulées		4,9	6,1	6,2	6,5	6,9	6,3	6,6	6,5	6,3	5,7	6,1



Statistiques Tracking
AUTEUIL
C7 - PRIX ROMANTISME - 3600m
mardi 16 avril 2024 - 00:00
Collant (4,3)
Redk du 1er: 1'13"73

Cheval
 Jockey
 Temps de parcours

KRAKEN
 J. REVELEY

Distance parcourue
 Tronçon le plus rapide
 Vitesse maximale

Vitesse moyenne
 Réduction km
 Nombre de foulées

Données de tracking

	0m ARR	0m ARR	0m ARR	0m ARR
--	-----------	-----------	-----------	-----------

Tronçons de 1000m				
Temps de parcours				
Temps du tronçon				
Vitesse moyenne				
Nombre de foulées				

Vitesse moyenne (km/h)				
-------------------------------	--	--	--	--

Position en course				
---------------------------	--	--	--	--

Tronçons inter haies				
-----------------------------	--	--	--	--

Temps de parcours				
Temps du tronçon				
Vitesse moyenne				
Distance				

Dist. parcourue				
Nombre de foulées				

Longueurs foulées				
--------------------------	--	--	--	--

Vitesse moyenne (km/h)				
-------------------------------	--	--	--	--

Position en course				
---------------------------	--	--	--	--

Statistiques Tracking
AUTEUIL
C7 - PRIX ROMANTISME - 3600m
mardi 16 avril 2024 - 00:00
Collant (4,3)
Redk du 1er: 1'13"73

Cheval
 Jockey
 Temps de parcours

SAGATHOR
 G. MEUNIER

Distance parcourue
 Tronçon le plus rapide
 Vitesse maximale

Vitesse moyenne
 Réduction km
 Nombre de foulées

Données de tracking

Tronçons de 1000m	0m ARR	0m ARR	0m ARR	0m ARR
-------------------	-----------	-----------	-----------	-----------

Temps de parcours				
Temps du tronçon				
Vitesse moyenne				
Nombre de foulées				

Vitesse moyenne (km/h)				
----------------------------------	--	--	--	--

Position en course				
------------------------------	--	--	--	--

Tronçons inter haies				
----------------------	--	--	--	--

Temps de parcours				
Temps du tronçon				
Vitesse moyenne				
Distance				

Dist. parcourue				
Nombre de foulées				
Longueurs foulées				

Vitesse moyenne (km/h)				
----------------------------------	--	--	--	--

Position en course				
------------------------------	--	--	--	--

Statistiques Tracking
AUTEUIL
C7 - PRIX ROMANTISME - 3600m
mardi 16 avril 2024 - 00:00
Collant (4,3)
Redk du 1er: 1'13"73

Cheval
Jockey
Temps de parcours

FLASH DE LA CHANIE
K. OUVRIER

Distance parcourue
Tronçon le plus rapide
Vitesse maximale

Vitesse moyenne
Réduction km
Nombre de foulées

Données de tracking

	0m ARR	0m ARR	0m ARR	0m ARR
--	-----------	-----------	-----------	-----------

Tronçons de 1000m				
Temps de parcours				
Temps du tronçon				
Vitesse moyenne				
Nombre de foulées				

Vitesse moyenne (km/h)				
-------------------------------	--	--	--	--

Position en course				
---------------------------	--	--	--	--

Tronçons inter haies				
Temps de parcours				
Temps du tronçon				
Vitesse moyenne				
Distance				
Dist. parcourue				
Nombre de foulées				
Longueurs foulées				

Vitesse moyenne (km/h)				
-------------------------------	--	--	--	--

Position en course				
---------------------------	--	--	--	--

Statistiques Tracking
AUTEUIL
C7 - PRIX ROMANTISME - 3600m
mardi 16 avril 2024 - 00:00
Collant (4,3)
Redk du 1er: 1'13"73

Cheval
 Jockey
 Temps de parcours

APALAIN
 B. LESTRADE

Distance parcourue
 Tronçon le plus rapide
 Vitesse maximale

Vitesse moyenne
 Réduction km
 Nombre de foulées

Données de tracking

	0m ARR	0m ARR	0m ARR	0m ARR
--	-----------	-----------	-----------	-----------

Tronçons de 1000m				
Temps de parcours				
Temps du tronçon				
Vitesse moyenne				
Nombre de foulées				

Vitesse moyenne (km/h)	
----------------------------------	--

Position en course	
---------------------------	--

Tronçons inter haies				
Temps de parcours				
Temps du tronçon				
Vitesse moyenne				
Distance				
Dist. parcourue				
Nombre de foulées				
Longueurs foulées				

Vitesse moyenne (km/h)	
----------------------------------	--

Position en course	
---------------------------	--