

**Statistiques Tracking
PARISLONGCHAMP
C3 - PRIX DU LOUVRE - 1600m
jeudi 18 avril 2024 - 00:00
Redk du 1er: 1'06"96**

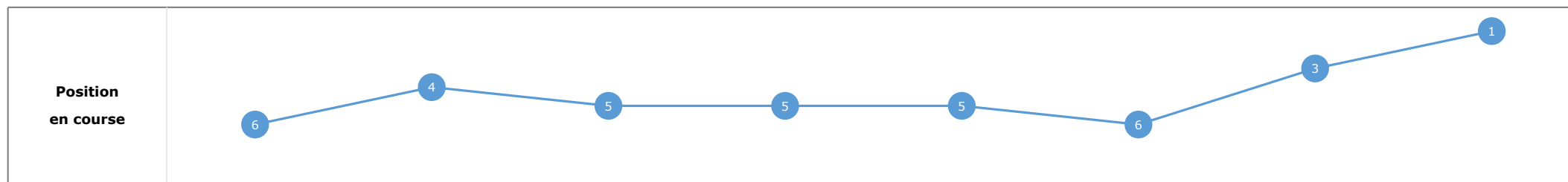
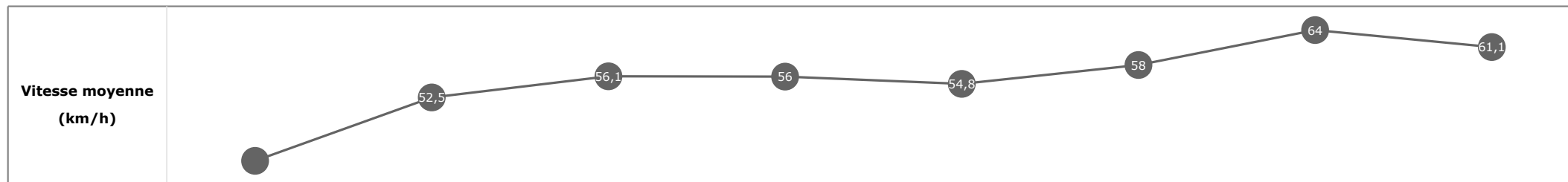
Partant (corde)	Cheval	Arrivée officielle	Tronçons de 200m Temps passage en tête Durée du tronçon		DEP - 1000m	1000m - 800m	800m - 600m	600m - 400m	400m - 200m	200m - ARR	Temps officiel	Derniers 600m	Parcours vs. 1er
			Vitesse Max	200m les plus rapides	00:44.24 00:44.24	00:57.38 00:13.14	01:10.79 00:13.41	01:23.61 00:12.81	01:35.33 00:11.72	01:47.15 00:11.81			
5 (3)	ROCK'N SWING M. BARZALONA	1	65,56 T5	00:11.33 T5	00:44.72 5 00:44.72	00:57.89 5 00:13.17	01:11.39 5 00:13.49	01:24.06 6 00:12.67	01:35.40 3 00:11.33	01:47.15 00:11.75	1'47"15	00:35.75	
2 (7)	LUIZA BERE H. JOURNIAC	2	67,10 T6	00:11.19 T5	00:45.25 7 00:45.25	00:58.36 8 00:13.11	01:11.82 8 00:13.45	01:24.22 8 00:12.40	01:35.42 5 00:11.19	01:47.36 00:11.94	1'47"37	00:35.54	6,39
1 (8)	ROUHIYA S. PASQUIER	3	67,61 T5	00:11.23 T5	00:45.29 8 00:45.29	00:58.32 7 00:13.02	01:11.73 7 00:13.41	01:24.18 7 00:12.45	01:35.42 4 00:11.23	01:47.41 00:11.98	1'47"41	00:35.67	2,69
7 (2)	HIT IT T. PICCONE	4	63,14 T5	00:11.71 T5	00:44.42 2 00:44.42	00:57.56 2 00:13.13	01:10.95 2 00:13.39	01:23.65 2 00:12.69	01:35.36 2 00:11.71	01:47.47 00:12.11	1'47"48	00:36.52	1,62
3 (4)	LADY INVINCIBLE M. GUYON	5	64,08 T5	00:11.52 T5	00:44.68 4 00:44.68	00:57.80 4 00:13.12	01:11.25 4 00:13.45	01:23.81 3 00:12.56	01:35.33 1 00:11.52	01:47.62 00:12.28	1'47"63	00:36.37	3,54
4 (6)	RIBALTAGAIA C. SOUMILLON	6	64,40 T5	00:11.50 T5	00:44.98 6 00:44.98	00:58.07 6 00:13.08	01:11.51 6 00:13.44	01:24.02 5 00:12.51	01:35.53 6 00:11.50	01:48.03 00:12.50	1'48"04	00:36.52	7,06
6 (1)	DANCING QUEEN A. LEMAITRE	7	63,00 T5	00:11.88 T5	00:44.44 3 00:44.44	00:57.61 3 00:13.16	01:11.08 3 00:13.47	01:23.86 4 00:12.78	01:35.75 8 00:11.88	01:48.25 00:12.50	1'48"26	00:37.17	-1,63
8 (5)	NADELIA E. HARDOUIN	8	61,92 T5	00:11.97 T5	00:44.24 1 00:44.24	00:57.38 1 00:13.14	01:10.79 1 00:13.41	01:23.61 1 00:12.81	01:35.58 7 00:11.97	01:48.28 00:12.70	1'48"29	00:37.49	1,93

**Statistiques Tracking
PARISLONGCHAMP
C3 - PRIX DU LOUVRE - 1600m
jeudi 18 avril 2024 - 00:00
Redk du 1er: 1'06"96**

Cheval **ROCK'N SWING**
 Jockey **M. BARZALONA**
 Rang d'arrivée **1**
 Temps de parcours **01:47.15** redk : **1'06"96**
 Tronçon le plus rapide **00:11.33** (tronçon 400m - 200m)
 Vitesse maximale **65,56** (tronçon 400m - 200m)
 Vitesse moyenne **54,7**

Données de tracking

Tronçons de 200m	DEP 1400m	1400m 1200m	1200m 1000m	1000m 800m	800m 600m	600m 400m	400m 200m	200m ARR
Temps de parcours	00:17.67	00:31.58	00:44.72	00:57.89	01:11.39	01:24.06	01:35.40	01:47.15
Temps du tronçon	00:17.67	00:13.91	00:13.13	00:13.17	00:13.49	00:12.67	00:11.33	00:11.75
Vitesse moyenne	41,6	52,5	56,1	56	54,8	58	64	61,1

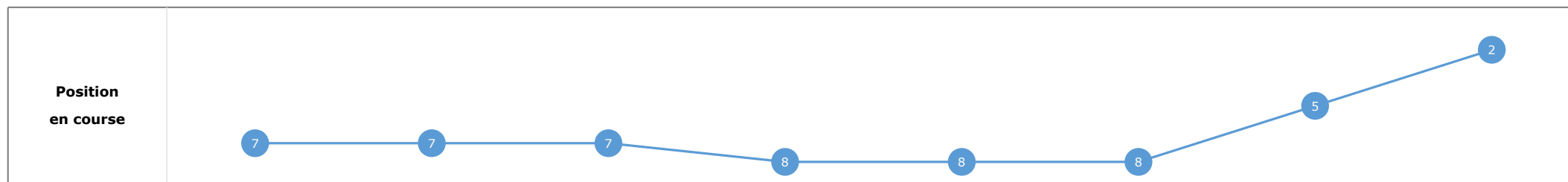
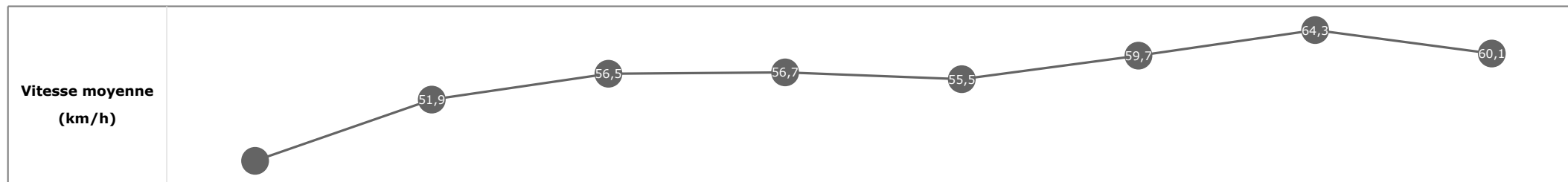


**Statistiques Tracking
PARISLONGCHAMP
C3 - PRIX DU LOUVRE - 1600m
jeudi 18 avril 2024 - 00:00
Redk du 1er: 1'06"96**

Cheval **LUIZA BERE**
 Jockey **H. JOURNIAC**
 Rang d'arrivée **2**
 Temps de parcours **01:47.36** redk : **1'07"10**
 Tronçon le plus rapide **00:11.19** (tronçon 400m - 200m)
 Vitesse maximale **67,10** (tronçon 200m - ARR)
 Vitesse moyenne **54,8**

Données de tracking

Tronçons de 200m	DEP 1400m	1400m 1200m	1200m 1000m	1000m 800m	800m 600m	600m 400m	400m 200m	200m ARR
Temps de parcours	00:18.04	00:32.17	00:45.25	00:58.36	01:11.82	01:24.22	01:35.42	01:47.36
Temps du tronçon	00:18.04	00:14.13	00:13.07	00:13.11	00:13.45	00:12.40	00:11.19	00:11.94
Vitesse moyenne	40,9	51,9	56,5	56,7	55,5	59,7	64,3	60,1

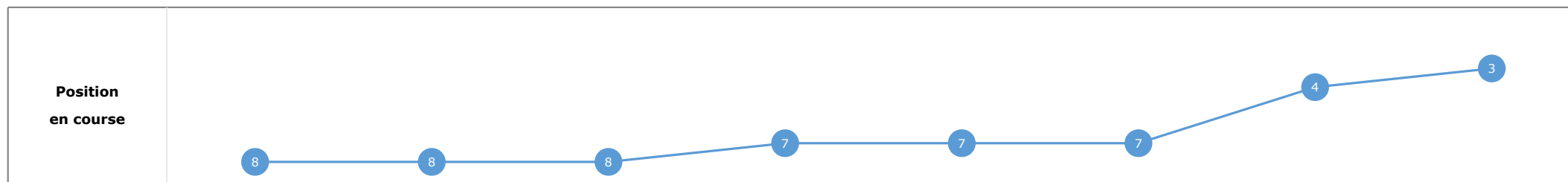
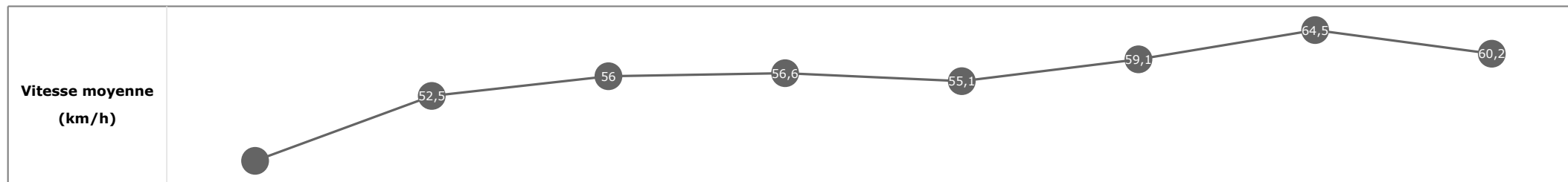


**Statistiques Tracking
PARISLONGCHAMP
C3 - PRIX DU LOUVRE - 1600m
jeudi 18 avril 2024 - 00:00
Redk du 1er: 1'06"96**

Cheval **ROUHIYA**
 Jockey **S. PASQUIER**
 Rang d'arrivée **3**
 Temps de parcours **01:47.41** redk : **1'07"13**
 Tronçon le plus rapide **00:11.23** (tronçon 400m - 200m)
 Vitesse maximale **67,61** (tronçon 400m - 200m)
 Vitesse moyenne **54,6**

Données de tracking

Tronçons de 200m	DEP 1400m	1400m 1200m	1200m 1000m	1000m 800m	800m 600m	600m 400m	400m 200m	200m ARR
Temps de parcours	00:18.15	00:32.19	00:45.29	00:58.32	01:11.73	01:24.18	01:35.42	01:47.41
Temps du tronçon	00:18.15	00:14.03	00:13.10	00:13.02	00:13.41	00:12.45	00:11.23	00:11.98
Vitesse moyenne	40,6	52,5	56	56,6	55,1	59,1	64,5	60,2


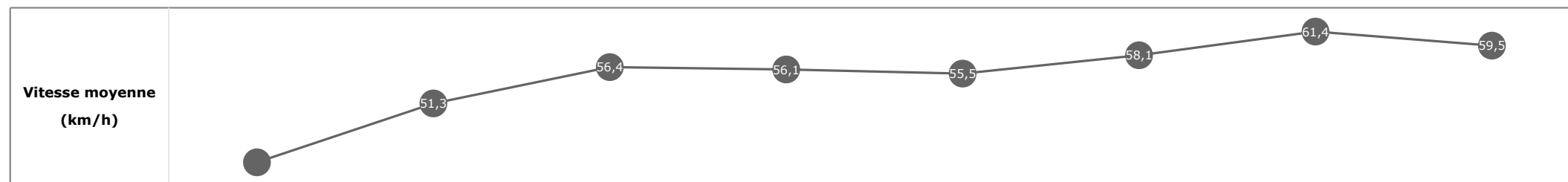


**Statistiques Tracking
PARISLONGCHAMP
C3 - PRIX DU LOUVRE - 1600m
jeudi 18 avril 2024 - 00:00
Redk du 1er: 1'06"96**

Cheval **HIT IT**
 Jockey **T. PICCONE**
 Rang d'arrivée **4**
 Temps de parcours **01:47.47** redk : **1'07"17**
 Tronçon le plus rapide **00:11.71** (tronçon 400m - 200m)
 Vitesse maximale **63,14** (tronçon 400m - 200m)
 Vitesse moyenne **54,6**

Données de tracking

Tronçons de 200m	DEP 1400m	1400m 1200m	1200m 1000m	1000m 800m	800m 600m	600m 400m	400m 200m	200m ARR
Temps de parcours	00:17.13	00:31.37	00:44.42	00:57.56	01:10.95	01:23.65	01:35.36	01:47.47
Temps du tronçon	00:17.13	00:14.24	00:13.05	00:13.13	00:13.39	00:12.69	00:11.71	00:12.11
Vitesse moyenne	43	51,3	56,4	56,1	55,5	58,1	61,4	59,5

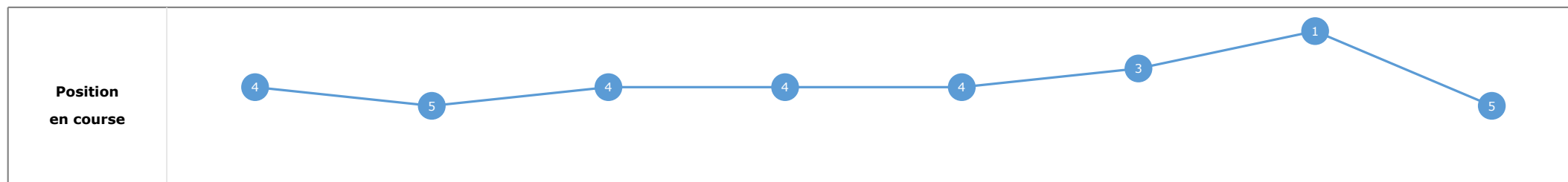
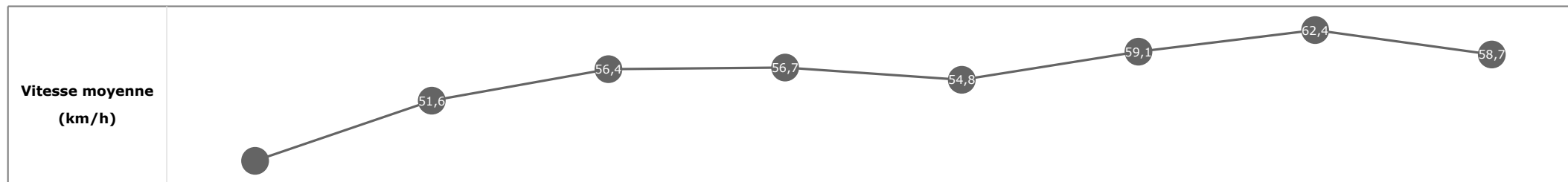


**Statistiques Tracking
PARISLONGCHAMP
C3 - PRIX DU LOUVRE - 1600m
jeudi 18 avril 2024 - 00:00
Redk du 1er: 1'06"96**

Cheval **LADY INVINCIBLE**
 Jockey **M. GUYON**
 Rang d'arrivée **5**
 Temps de parcours **01:47.62** redk : **1'07"26**
 Tronçon le plus rapide **00:11.52** (tronçon 400m - 200m)
 Vitesse maximale **64,08** (tronçon 400m - 200m)
 Vitesse moyenne **54,5**

Données de tracking

Tronçons de 200m	DEP 1400m	1400m 1200m	1200m 1000m	1000m 800m	800m 600m	600m 400m	400m 200m	200m ARR
Temps de parcours	00:17.43	00:31.64	00:44.68	00:57.80	01:11.25	01:23.81	01:35.33	01:47.62
Temps du tronçon	00:17.43	00:14.20	00:13.03	00:13.12	00:13.45	00:12.56	00:11.52	00:12.28
Vitesse moyenne	42,3	51,6	56,4	56,7	54,8	59,1	62,4	58,7

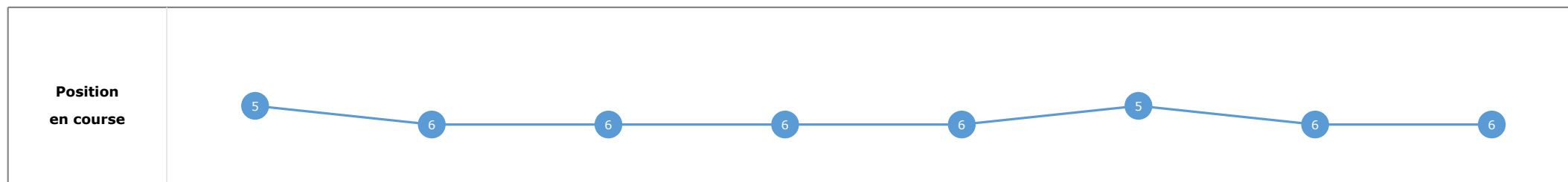
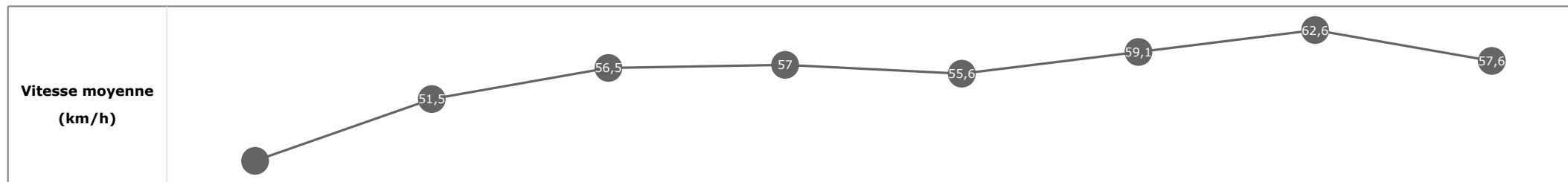


**Statistiques Tracking
PARISLONGCHAMP
C3 - PRIX DU LOUVRE - 1600m
jeudi 18 avril 2024 - 00:00
Redk du 1er: 1'06"96**

Cheval **RIBALTAGAIA**
 Jockey **C. SOUMILLON**
 Rang d'arrivée **6**
 Temps de parcours **01:48.03** redk : **1'07"52**
 Tronçon le plus rapide **00:11.50** (tronçon 400m - 200m)
 Vitesse maximale **64,40** (tronçon 400m - 200m)
 Vitesse moyenne **54,5**

Données de tracking

Tronçons de 200m	DEP 1400m	1400m 1200m	1200m 1000m	1000m 800m	800m 600m	600m 400m	400m 200m	200m ARR
Temps de parcours	00:17.66	00:31.88	00:44.98	00:58.07	01:11.51	01:24.02	01:35.53	01:48.03
Temps du tronçon	00:17.66	00:14.21	00:13.10	00:13.08	00:13.44	00:12.51	00:11.50	00:12.50
Vitesse moyenne	41,7	51,5	56,5	57	55,6	59,1	62,6	57,6

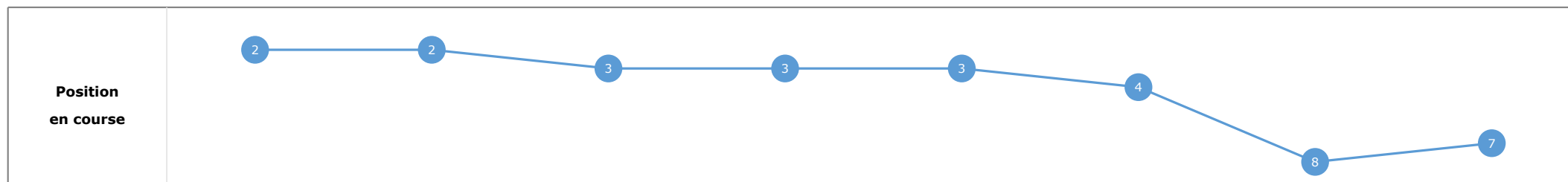
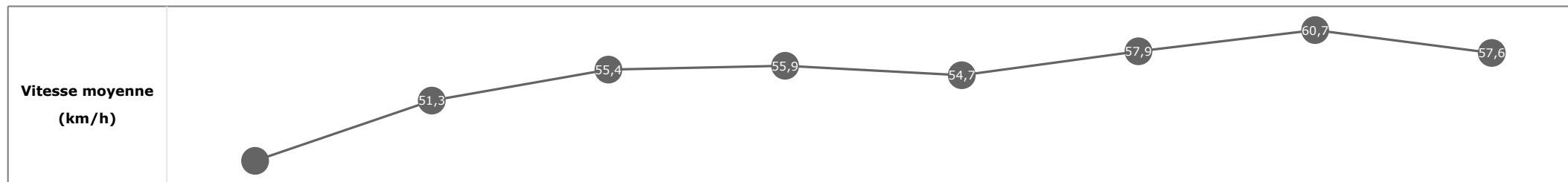


**Statistiques Tracking
PARISLONGCHAMP
C3 - PRIX DU LOUVRE - 1600m
jeudi 18 avril 2024 - 00:00
Redk du 1er: 1'06"96**

Cheval **DANCING QUEEN**
 Jockey **A. LEMAITRE**
 Rang d'arrivée **7**
 Temps de parcours **01:48.25** redk : **1'07"66**
 Tronçon le plus rapide **00:11.88** (tronçon 400m - 200m)
 Vitesse maximale **63,00** (tronçon 400m - 200m)
 Vitesse moyenne **54,1**

Données de tracking

Tronçons de 200m	DEP 1400m	1400m 1200m	1200m 1000m	1000m 800m	800m 600m	600m 400m	400m 200m	200m ARR
Temps de parcours	00:17.04	00:31.25	00:44.44	00:57.61	01:11.08	01:23.86	01:35.75	01:48.25
Temps du tronçon	00:17.04	00:14.21	00:13.18	00:13.16	00:13.47	00:12.78	00:11.88	00:12.50
Vitesse moyenne	43,3	51,3	55,4	55,9	54,7	57,9	60,7	57,6



**Statistiques Tracking
PARISLONGCHAMP
C3 - PRIX DU LOUVRE - 1600m
jeudi 18 avril 2024 - 00:00
Redk du 1er: 1'06"96**

Cheval **NADELIA**
 Jockey **E. HARDOUIN**
 Rang d'arrivée **8**
 Temps de parcours **01:48.28** redk : **1'07"68**
 Tronçon le plus rapide **00:11.97** (tronçon 400m - 200m)
 Vitesse maximale **61,92** (tronçon 400m - 200m)
 Vitesse moyenne **54,2**

Données de tracking

Tronçons de 200m	DEP 1400m	1400m 1200m	1200m 1000m	1000m 800m	800m 600m	600m 400m	400m 200m	200m ARR
Temps de parcours	00:16.76	00:31.00	00:44.24	00:57.38	01:10.79	01:23.61	01:35.58	01:48.28
Temps du tronçon	00:16.76	00:14.24	00:13.24	00:13.14	00:13.41	00:12.81	00:11.97	00:12.70
Vitesse moyenne	44	51,6	55,3	56,3	55,7	57,5	59,8	56,8

