

Statistiques Tracking
SAINT-CLOUD
C8 - PRIX DU LIEU MARMION - 1400m
vendredi 19 avril 2024 - 00:00
Redk du 1er: 1'07"94


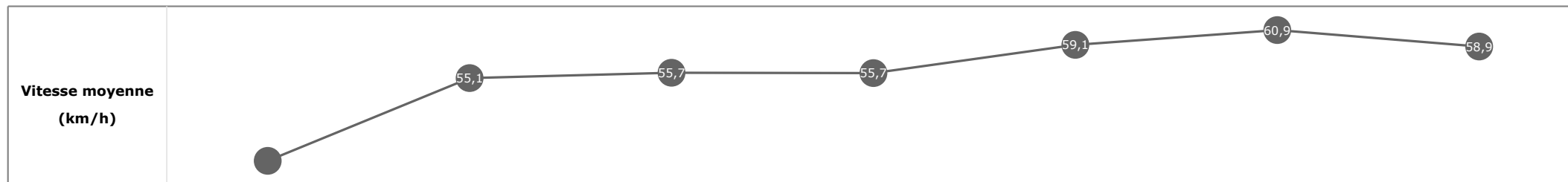
Partant (corde)	Cheval	Arrivée officielle	Tronçons de 200m Temps passage en tête Durée du tronçon		DEP - 1000m	1000m - 800m	800m - 600m	600m - 400m	400m - 200m	200m - ARR	Temps officiel	Derniers 600m	Parcours vs. 1er
			Vitesse Max	200m les plus rapides	00:28.33 00:28.33	00:42.54 00:14.20	00:57.47 00:14.92	01:10.47 00:13.00	01:22.61 00:12.14	01:35.12 00:12.50			
					T1	T2	T3	T4	T5	T6			
10 (5)	MY FLINDERS R. MANGIONE	1	65,66 T5	00:11.87 T5	00:29.01 9 00:29.01	00:43.24 9 00:14.22	00:58.14 9 00:14.89	01:11.02 10 00:12.88	01:22.89 7 00:11.87	01:35.12 00:12.22	1'35"12	00:36.97	
9 (9)	HURRICANE LIGHT A. LEMAITRE	2	66,17 T5	00:12.00 T5	00:28.46 2 00:28.46	00:42.65 2 00:14.18	00:57.73 2 00:15.07	01:10.61 3 00:12.87	01:22.61 1 00:12.00	01:35.37 00:12.75	1'35"37	00:37.63	-0,92
11 (2)	NOBLE AMBER Mme C. PACAUT	3	66,13 T5	00:11.97 T5	00:28.95 8 00:28.95	00:43.13 8 00:14.17	00:58.04 8 00:14.91	01:11.00 9 00:12.95	01:22.98 9 00:11.97	01:35.41 00:12.43	1'35"41	00:37.36	-1,56
7 (7)	SPACE QUAKE C. SOUMILLON	4	64,73 T5	00:11.91 T5	00:28.79 7 00:28.79	00:43.01 7 00:14.21	00:57.97 7 00:14.96	01:10.79 6 00:12.81	01:22.71 3 00:11.91	01:35.43 00:12.71	1'35"43	00:37.45	3,98
4 (4)	ON LOCKDOWN A. MADAMET	5	62,82 T5	00:12.17 T5	00:28.33 1 00:28.33	00:42.54 1 00:14.20	00:57.47 1 00:14.92	01:10.47 1 00:13.00	01:22.64 2 00:12.17	01:35.57 00:12.92	1'35"57	00:38.09	-1,51
5 (11)	TRUE ROMANCE H. BOUTIN	6	62,78 T5	00:11.88 T5	00:29.08 10 00:29.08	00:43.32 10 00:14.24	00:58.21 10 00:14.89	01:11.00 8 00:12.78	01:22.89 6 00:11.88	01:35.74 00:12.84	1'35"74	00:37.52	3,10
6 (3)	IDAHO JAMES F. VERON	7	64,01 T5	00:12.11 T5	00:28.70 5 00:28.70	00:42.92 5 00:14.21	00:57.82 5 00:14.90	01:10.76 5 00:12.93	01:22.88 5 00:12.11	01:35.95 00:13.07	1'35"95	00:38.12	-0,02
3 (1)	CLAIM THE STARS T. TRULLIER	8	64,26 T5	00:12.22 T5	00:28.67 4 00:28.67	00:42.83 4 00:14.15	00:57.76 4 00:14.93	01:10.71 4 00:12.94	01:22.94 8 00:12.22	01:36.41 00:13.47	1'36"41	00:38.64	-0,16
2 (8)	CRUELLA DE VIL P. BAZIRE	9	63,40 T5	00:12.17 T5	00:28.75 6 00:28.75	00:42.99 6 00:14.24	00:57.95 6 00:14.96	01:10.88 7 00:12.92	01:23.05 10 00:12.17	01:36.43 00:13.37	1'36"43	00:38.47	5,08
8 (10)	BEACON TOWERS T. PICCONE	10	63,79 T5	00:12.21 T5	00:28.56 3 00:28.56	00:42.77 3 00:14.20	00:57.74 3 00:14.96	01:10.58 2 00:12.84	01:22.79 4 00:12.21	01:36.74 00:13.94	1'36"74	00:39.00	2,63
1 (6)	MICOLEO Mme M. VELON	11	64,40 T5	00:12.01 T5	00:29.30 11 00:29.30	00:43.61 11 00:14.30	00:58.47 11 00:14.86	01:11.32 11 00:12.84	01:23.33 11 00:12.01	01:36.79 00:13.46	1'36"79	00:38.31	0,20

Statistiques Tracking
SAINT-CLOUD
C8 - PRIX DU LIEU MARMION - 1400m
vendredi 19 avril 2024 - 00:00
Redk du 1er: 1'07"94

Cheval **MY FLINDERS**
 Jockey **R. MANGIONE**
 Rang d'arrivée **1**
 Temps de parcours **01:35.12** redk : **1'07"94**
 Tronçon le plus rapide **00:11.87** (tronçon 400m - 200m)
 Vitesse maximale **65,66** (tronçon 400m - 200m)
 Vitesse moyenne **55,3**

Données de tracking

Tronçons de 200m	DEP 1200m	1200m 1000m	1000m 800m	800m 600m	600m 400m	400m 200m	200m ARR
Temps de parcours	00:15.98	00:29.01	00:43.24	00:58.14	01:11.02	01:22.89	01:35.12
Temps du tronçon	00:15.98	00:13.03	00:14.22	00:14.89	00:12.88	00:11.87	00:12.22
Vitesse moyenne	45	55,1	55,7	55,7	59,1	60,9	58,9


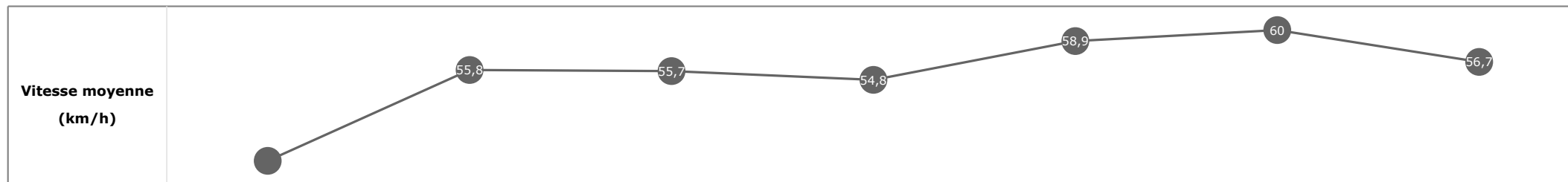


Statistiques Tracking
SAINT-CLOUD
C8 - PRIX DU LIEU MARMION - 1400m
vendredi 19 avril 2024 - 00:00
Redk du 1er: 1'07"94

Cheval **HURRICANE LIGHT**
 Jockey **A. LEMAITRE**
 Rang d'arrivée **2**
 Temps de parcours **01:35.37** redk : **1'08"12**
 Tronçon le plus rapide **00:12.00** (tronçon 400m - 200m)
 Vitesse maximale **66,17** (tronçon 400m - 200m)
 Vitesse moyenne **55,2**

Données de tracking

Tronçons de 200m	DEP 1200m	1200m 1000m	1000m 800m	800m 600m	600m 400m	400m 200m	200m ARR
Temps de parcours	00:15.56	00:28.46	00:42.65	00:57.73	01:10.61	01:22.61	01:35.37
Temps du tronçon	00:15.56	00:12.89	00:14.18	00:15.07	00:12.87	00:12.00	00:12.75
Vitesse moyenne	46,3	55,8	55,7	54,8	58,9	60	56,7

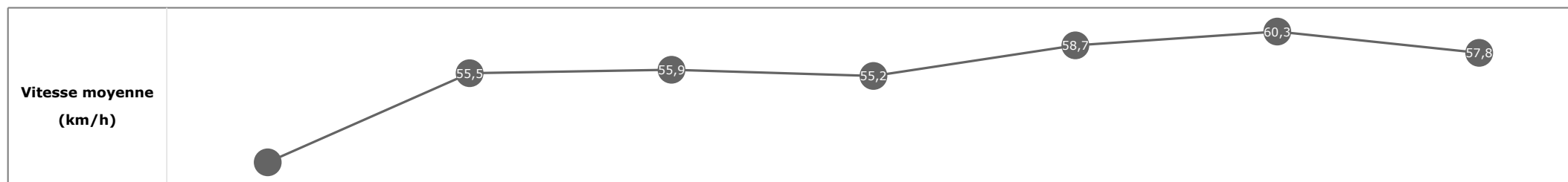


Statistiques Tracking
SAINT-CLOUD
C8 - PRIX DU LIEU MARMION - 1400m
vendredi 19 avril 2024 - 00:00
Redk du 1er: 1'07"94

Cheval **NOBLE AMBER**
 Jockey Mme C. PACAUT
 Rang d'arrivée **3**
 Temps de parcours **01:35.41** redk : **1'08"15**
 Tronçon le plus rapide **00:11.97** (tronçon 400m - 200m)
 Vitesse maximale **66,13** (tronçon 400m - 200m)
 Vitesse moyenne **55,1**

Données de tracking

Tronçons de 200m	DEP 1200m	1200m 1000m	1000m 800m	800m 600m	600m 400m	400m 200m	200m ARR
Temps de parcours	00:15.91	00:28.95	00:43.13	00:58.04	01:11.00	01:22.98	01:35.41
Temps du tronçon	00:15.91	00:13.04	00:14.17	00:14.91	00:12.95	00:11.97	00:12.43
Vitesse moyenne	45,1	55,5	55,9	55,2	58,7	60,3	57,8



**Statistiques Tracking
SAINT-CLOUD
C8 - PRIX DU LIEU MARMION - 1400m
vendredi 19 avril 2024 - 00:00
Redk du 1er: 1'07"94**

Cheval **SPACE QUAKE**
 Jockey **C. SOUMILLON**
 Rang d'arrivée **4**
 Temps de parcours **01:35.43** redk : **1'08"16**
 Tronçon le plus rapide **00:11.91** (tronçon 400m - 200m)
 Vitesse maximale **64,73** (tronçon 400m - 200m)
 Vitesse moyenne **55,3**

Données de tracking

Tronçons de 200m	DEP 1200m	1200m 1000m	1000m 800m	800m 600m	600m 400m	400m 200m	200m ARR
Temps de parcours	00:15.72	00:28.79	00:43.01	00:57.97	01:10.79	01:22.71	01:35.43
Temps du tronçon	00:15.72	00:13.07	00:14.21	00:14.96	00:12.81	00:11.91	00:12.71
Vitesse moyenne	45,6	55,2	56,3	55,9	59,4	60,5	56,6

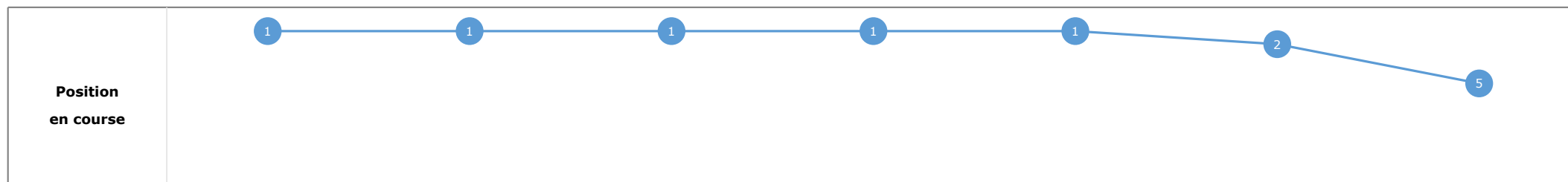
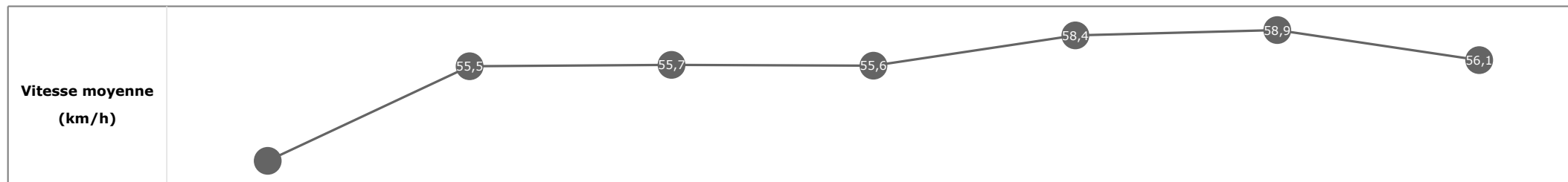


Statistiques Tracking
SAINT-CLOUD
C8 - PRIX DU LIEU MARMION - 1400m
vendredi 19 avril 2024 - 00:00
Redk du 1er: 1'07"94

Cheval **ON LOCKDOWN**
 Jockey **A. MADAMET**
 Rang d'arrivée **5**
 Temps de parcours **01:35.57** redk : **1'08"26**
 Tronçon le plus rapide **00:12.17** (tronçon 400m - 200m)
 Vitesse maximale **62,82** (tronçon 400m - 200m)
 Vitesse moyenne **55**

Données de tracking

Tronçons de 200m	DEP 1200m	1200m 1000m	1000m 800m	800m 600m	600m 400m	400m 200m	200m ARR
Temps de parcours	00:15.41	00:28.33	00:42.54	00:57.47	01:10.47	01:22.64	01:35.57
Temps du tronçon	00:15.41	00:12.92	00:14.20	00:14.92	00:13.00	00:12.17	00:12.92
Vitesse moyenne	46,6	55,5	55,7	55,6	58,4	58,9	56,1


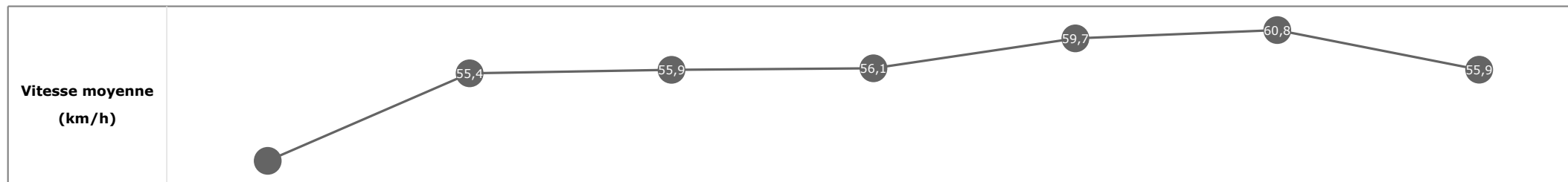


Statistiques Tracking
SAINT-CLOUD
C8 - PRIX DU LIEU MARMION - 1400m
vendredi 19 avril 2024 - 00:00
Redk du 1er: 1'07"94

Cheval **TRUE ROMANCE**
 Jockey **H. BOUTIN**
 Rang d'arrivée **6**
 Temps de parcours **01:35.74** redk : **1'08"38**
 Tronçon le plus rapide **00:11.88** (tronçon 400m - 200m)
 Vitesse maximale **62,78** (tronçon 400m - 200m)
 Vitesse moyenne **55,1**

Données de tracking

Tronçons de 200m	DEP 1200m	1200m 1000m	1000m 800m	800m 600m	600m 400m	400m 200m	200m ARR
Temps de parcours	00:16.04	00:29.08	00:43.32	00:58.21	01:11.00	01:22.89	01:35.74
Temps du tronçon	00:16.04	00:13.04	00:14.24	00:14.89	00:12.78	00:11.88	00:12.84
Vitesse moyenne	44,7	55,4	55,9	56,1	59,7	60,8	55,9



Statistiques Tracking
SAINT-CLOUD
C8 - PRIX DU LIEU MARMION - 1400m
vendredi 19 avril 2024 - 00:00
Redk du 1er: 1'07"94

Cheval **IDAHO JAMES**
 Jockey **F. VERON**
 Rang d'arrivée **7**
 Temps de parcours **01:35.95** redk : **1'08"53**
 Tronçon le plus rapide **00:12.11** (tronçon 400m - 200m)
 Vitesse maximale **64,01** (tronçon 400m - 200m)
 Vitesse moyenne **54,9**

Données de tracking

Tronçons de 200m	DEP 1200m	1200m 1000m	1000m 800m	800m 600m	600m 400m	400m 200m	200m ARR
Temps de parcours	00:15.68	00:28.70	00:42.92	00:57.82	01:10.76	01:22.88	01:35.95
Temps du tronçon	00:15.68	00:13.01	00:14.21	00:14.90	00:12.93	00:12.11	00:13.07
Vitesse moyenne	45,9	55,3	56,1	55,5	59	59,4	54,9

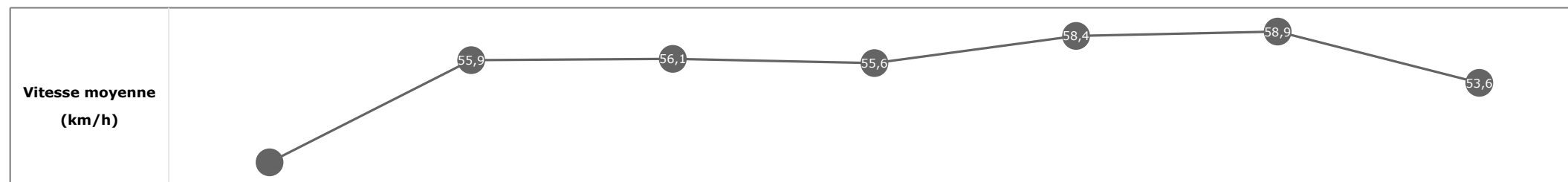


**Statistiques Tracking
SAINT-CLOUD
C8 - PRIX DU LIEU MARMION - 1400m
vendredi 19 avril 2024 - 00:00
Redk du 1er: 1'07"94**

Cheval **CLAIM THE STARS**
 Jockey **T. TRULLIER**
 Rang d'arrivée **8**
 Temps de parcours **01:36.41** redk : **1'08"86**
 Tronçon le plus rapide **00:12.22** (tronçon 400m - 200m)
 Vitesse maximale **64,26** (tronçon 400m - 200m)
 Vitesse moyenne **54,6**

Données de tracking

Tronçons de 200m	DEP 1200m	1200m 1000m	1000m 800m	800m 600m	600m 400m	400m 200m	200m ARR
Temps de parcours	00:15.73	00:28.67	00:42.83	00:57.76	01:10.71	01:22.94	01:36.41
Temps du tronçon	00:15.73	00:12.94	00:14.15	00:14.93	00:12.94	00:12.22	00:13.47
Vitesse moyenne	45,5	55,9	56,1	55,6	58,4	58,9	53,6

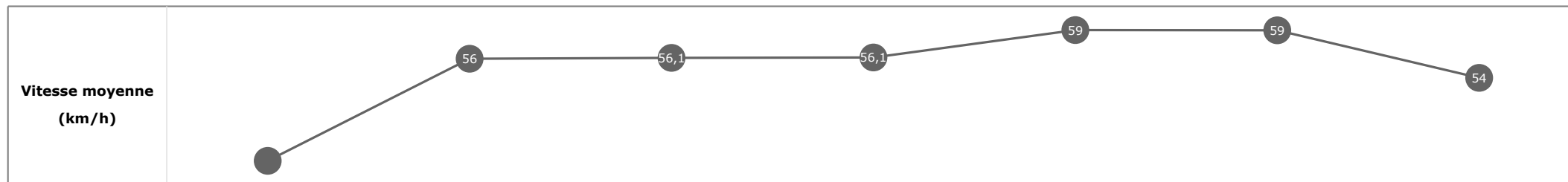


Statistiques Tracking
SAINT-CLOUD
C8 - PRIX DU LIEU MARMION - 1400m
vendredi 19 avril 2024 - 00:00
Redk du 1er: 1'07''94

Cheval **CRUELLA DE VIL**
 Jockey **P. BAZIRE**
 Rang d'arrivée **9**
 Temps de parcours **01:36.43** redk : **1'08''87**
 Tronçon le plus rapide **00:12.17** (tronçon 400m - 200m)
 Vitesse maximale **63,40** (tronçon 400m - 200m)
 Vitesse moyenne **54,8**

Données de tracking

Tronçons de 200m	DEP 1200m	1200m 1000m	1000m 800m	800m 600m	600m 400m	400m 200m	200m ARR
Temps de parcours	00:15.82	00:28.75	00:42.99	00:57.95	01:10.88	01:23.05	01:36.43
Temps du tronçon	00:15.82	00:12.93	00:14.24	00:14.96	00:12.92	00:12.17	00:13.37
Vitesse moyenne	45,4	56	56,1	56,1	59	59	54




**Statistiques Tracking
SAINT-CLOUD
C8 - PRIX DU LIEU MARMION - 1400m
vendredi 19 avril 2024 - 00:00
Redk du 1er: 1'07"94**

Cheval **BEACON TOWERS**
 Jockey **T. PICCONE**
 Rang d'arrivée **10**
 Temps de parcours **01:36.74** redk : **1'09"10**
 Tronçon le plus rapide **00:12.21** (tronçon 400m - 200m)
 Vitesse maximale **63,79** (tronçon 400m - 200m)
 Vitesse moyenne **54,5**

Données de tracking

Tronçons de 200m	DEP 1200m	1200m 1000m	1000m 800m	800m 600m	600m 400m	400m 200m	200m ARR
Temps de parcours	00:15.75	00:28.56	00:42.77	00:57.74	01:10.58	01:22.79	01:36.74
Temps du tronçon	00:15.75	00:12.81	00:14.20	00:14.96	00:12.84	00:12.21	00:13.94
Vitesse moyenne	45,4	56,5	56,2	55,4	59,6	59	51,5



**Statistiques Tracking
SAINT-CLOUD
C8 - PRIX DU LIEU MARMION - 1400m
vendredi 19 avril 2024 - 00:00
Redk du 1er: 1'07"94**

Cheval **MICOLEO**
 Jockey Mme M. VELON
 Rang d'arrivée **11**
 Temps de parcours **01:36.79** redk : **1'09"13**
 Tronçon le plus rapide **00:12.01** (tronçon 400m - 200m)
 Vitesse maximale **64,40** (tronçon 400m - 200m)
 Vitesse moyenne **54,4**

Données de tracking

Tronçons de 200m	DEP 1200m	1200m 1000m	1000m 800m	800m 600m	600m 400m	400m 200m	200m ARR
Temps de parcours	00:16.26	00:29.30	00:43.61	00:58.47	01:11.32	01:23.33	01:36.79
Temps du tronçon	00:16.26	00:13.04	00:14.30	00:14.86	00:12.84	00:12.01	00:13.46
Vitesse moyenne	44,4	55,1	55,8	55,6	58,8	60	53,7

