

**Statistiques Tracking**  
**AUTEUIL**  
**C3 - PRIX DE MARSAN - 3600m**  
**dimanche 21 avril 2024 - 00:00**  
**Collant (4,4)**  
**Redk du 1er: 1'13"34**

| Partant | Cheval                                    | Arrivée officielle | Tronçons de 1000m |                        | DEP - 3000m                      |          | 3000m - 2000m                     |          | 2000m - 1000m                     |          | 1000m - ARR                     |          | Temps officiel | Réduction km | Distance totale | Parcours vs. 1er |
|---------|---|--------------------|-------------------|------------------------|----------------------------------|----------|-----------------------------------|----------|-----------------------------------|----------|---------------------------------|----------|----------------|--------------|-----------------|------------------|
|         |   |                    | Vitesse Max       | 1000m les plus rapides | 00:35.27                         | 00:35.27 | 01:53.65                          | 01:18.37 | 03:09.35                          | 01:15.70 | 04:24.04                        | 01:14.68 |                |              |                 |                  |
|         |   |                    |                   |                        | T1                               |          | T2                                |          | T3                                |          | T4                              |          |                |              |                 |                  |
| 1       | <b>PISTACHE DORE</b><br>J. CHARRON        | 1                  | 55,62<br>T4       |                        | <b>00:36.18</b> 5<br>00:36.18 74 |          | <b>01:54.39</b> 4<br>01:18.21 163 |          | <b>03:09.80</b> 3<br>01:15.40 144 |          | <b>04:24.04</b><br>01:14.24 130 | 4'24"04  | 1'13"34        | 3536,51      |                 |                  |
| 6       | <b>KAMIKAZE DU TAY</b><br>F. DE GILES     | 2                  | 57,85<br>T4       |                        | <b>00:37.16</b> 9<br>00:37.16 75 |          | <b>01:55.54</b> 8<br>01:18.38 163 |          | <b>03:10.62</b> 8<br>01:15.07 156 |          | <b>04:24.43</b><br>01:13.81 134 | 4'24"44  | 1'13"45        | 3562,76      | 26,25           |                  |
| 3       | <b>GARDIEN DE MUSEE</b><br>G. MEUNIER     | 3                  | 57,89<br>T1       |                        | <b>00:36.16</b> 4<br>00:36.16 73 |          | <b>01:54.54</b> 5<br>01:18.38 130 |          | <b>03:10.05</b> 5<br>01:15.50 114 |          | <b>04:25.04</b><br>01:14.99 121 | 4'25"05  | 1'13"62        | 3554,06      | 17,55           |                  |
| 2       | <b>DAZODREAM</b><br>L. BRECHET            | 4                  | 56,52<br>T3       |                        | <b>00:35.83</b> 3<br>00:35.83 58 |          | <b>01:54.29</b> 3<br>01:18.45 152 |          | <b>03:09.87</b> 4<br>01:15.58 126 |          | <b>04:25.84</b><br>01:15.97 141 | 4'25"85  | 1'13"84        | 3550,64      | 14,13           |                  |
| 7       | <b>KALIBRE</b><br>N. FERREIRA             | 5                  | 57,38<br>T4       |                        | <b>00:36.76</b> 7<br>00:36.76 74 |          | <b>01:55.23</b> 7<br>01:18.47 175 |          | <b>03:10.30</b> 6<br>01:15.06 169 |          | <b>04:26.27</b><br>01:15.97 173 | 4'26"28  | 1'13"96        | 3546,89      | 10,38           |                  |
| 5       | <b>KALINE DES BOULLAT</b><br>K. NABET     | 6                  | 56,52<br>T1       |                        | <b>00:35.27</b> 1<br>00:35.27 75 |          | <b>01:53.65</b> 1<br>01:18.37 171 |          | <b>03:09.67</b> 2<br>01:16.02 160 |          | <b>04:26.52</b><br>01:16.85 178 | 4'26"53  | 1'14"03        | 3541,28      | 4,77            |                  |
| 4       | <b>WINSTONPRESIDENT</b><br>J. REVELEY     | 7                  | 56,05<br>T1       |                        | <b>00:35.56</b> 2<br>00:35.56 68 |          | <b>01:53.93</b> 2<br>01:18.36 161 |          | <b>03:09.35</b> 1<br>01:15.42 155 |          | <b>04:29.32</b><br>01:19.97 166 | 4'29"33  | 1'14"81        | 3555,69      | 19,18           |                  |
| 8       | <b>TERRA BELLA</b><br>N. GAUFFENIC        |                    |                   |                        |                                  |          |                                   |          |                                   |          |                                 |          |                |              |                 |                  |
| 9       | <b>BLUENESS</b><br>L. ZULIANI             |                    |                   |                        |                                  |          |                                   |          |                                   |          |                                 |          |                |              |                 |                  |
| 10      | <b>DUCHESSE DE DINO</b><br>L. PHILIPPERON |                    |                   |                        |                                  |          |                                   |          |                                   |          |                                 |          |                |              |                 |                  |
| 11      | <b>APANIIWA</b><br>A. CHESNEAU            |                    |                   |                        |                                  |          |                                   |          |                                   |          |                                 |          |                |              |                 |                  |

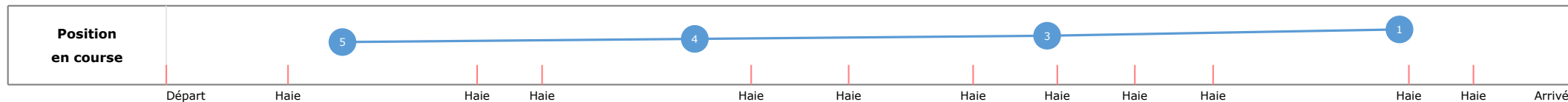
## Statistiques Tracking AUTEUIL C3 - PRIX DE MARSAN - 3600m dimanche 21 avril 2024 - 00:00 Collant (4,4)

**Redk du 1er: 1'13"34**

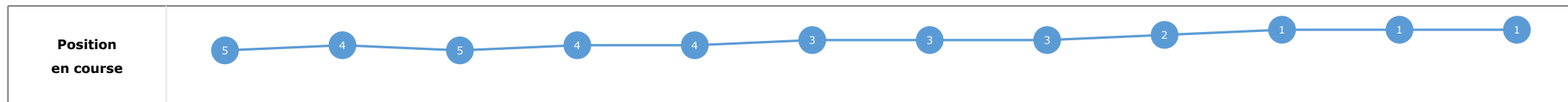
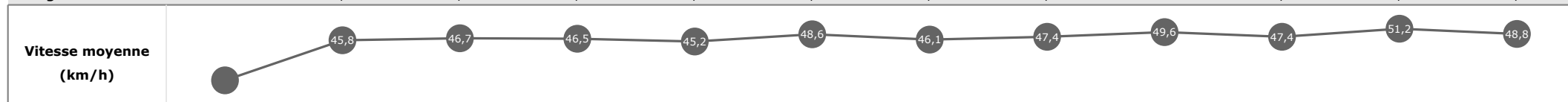
|                   |  |                        |                                    |                   |                |
|-------------------|--|------------------------|------------------------------------|-------------------|----------------|
| Cheval            | <b>PISTACHE DORE</b>                     | Distance parcourue     | <b>3536,51m</b>                    | Vitesse moyenne   | <b>48,2</b>    |
| Jockey            | J. CHARRON                               | Tronçon le plus rapide |                                    | Réduction km      | <b>1'13"34</b> |
| Temps de parcours | <b>04:24.04 (rang 1, redk : 1'13"34)</b> | Vitesse maximale       | <b>55,62</b> (tronçon 1000m - ARR) | Nombre de foulées | <b>511</b>     |

### Données de tracking

| Tronçons de 1000m        | DEP<br>3000m    | 3000m<br>2000m  | 2000m<br>1000m  | 1000m<br>ARR    |
|--------------------------|-----------------|-----------------|-----------------|-----------------|
| <b>Temps de parcours</b> | <b>00:36.18</b> | <b>01:54.39</b> | <b>03:09.80</b> | <b>04:24.04</b> |
| Temps du tronçon         | 00:36.18        | 01:18.21        | 01:15.40        | 01:14.24        |
| <b>Vitesse moyenne</b>   | 48,5            | 46,7            | 48,2            | 49,7            |
| <b>Nombre de foulées</b> | 74              | 163             | 144             | 130             |



| Tronçons inter haies     | Départ<br>1/11  | 1/11<br>2/11    | 2/11<br>3/11    | 3/11<br>4/11    | 4/11<br>5/11    | 5/11<br>6/11    | 6/11<br>7/11    | 7/11<br>8/11    | 8/11<br>9/11    | 9/11<br>10/11   | 10/11<br>11/11  | 11/11<br>Arrivée |
|--------------------------|-----------------|-----------------|-----------------|-----------------|-----------------|-----------------|-----------------|-----------------|-----------------|-----------------|-----------------|------------------|
| <b>Temps de parcours</b> | <b>00:13.37</b> | <b>00:51.35</b> | <b>01:04.14</b> | <b>01:45.49</b> | <b>02:05.32</b> | <b>02:28.88</b> | <b>02:45.67</b> | <b>03:00.70</b> | <b>03:15.21</b> | <b>03:53.17</b> | <b>04:04.77</b> | <b>04:24.04</b>  |
| Temps du tronçon         | 00:13.37        | 00:37.98        | 00:12.79        | 00:41.34        | 00:19.83        | 00:23.55        | 00:16.78        | 00:15.03        | 00:14.51        | 00:37.95        | 00:11.59        | 00:19.26         |
| <b>Vitesse moyenne</b>   |                 | 45,8            | 46,7            | 46,5            | 45,2            | 48,6            | 46,1            | 47,4            | 49,6            | 47,4            | 51,2            | 48,8             |
| <b>Distance</b>          |                 | 483             | 166             | 534             | 249             | 318             | 215             | 198             | 200             | 500             | 165             | 261              |
| <b>Dist. parcourue</b>   |                 | 511,4           | 165,8           | 536             | 261,2           | 318,5           | 215,8           | 197,9           | 199,9           | 525,1           | 165,8           | 260,8            |
| <b>Nombre de foulées</b> |                 | 106             | 27              | 86              | 41              | 52              | 34              | 31              | 4               | 65              | 25              | 40               |
| <b>Longueurs foulées</b> |                 | 4,8             | 6,1             | 6,2             | 6,4             | 6,1             | 6,3             | 6,4             | 50              | 8,1             | 6,6             | 6,5              |



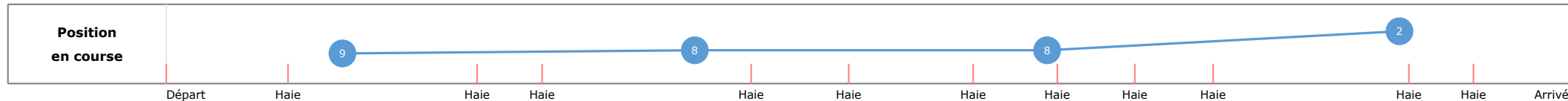
**Statistiques Tracking**  
**AUTEUIL**  
**C3 - PRIX DE MARSAN - 3600m**  
**dimanche 21 avril 2024 - 00:00**  
**Collant (4,4)**

**Redk du 1er: 1'13"34**

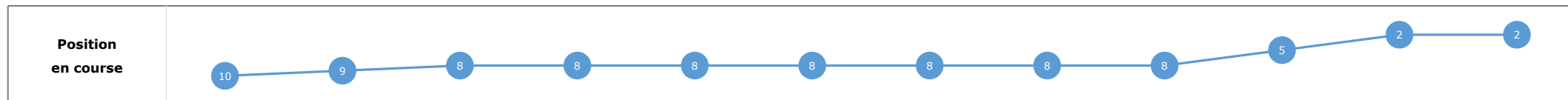
|                   |  |                        |                                    |                   |                |
|-------------------|--|------------------------|------------------------------------|-------------------|----------------|
| Cheval            | <b>KAMIKAZE DU TAY</b>                   | Distance parcourue     | <b>3562,76m</b>                    | Vitesse moyenne   | <b>48,5</b>    |
| Jockey            | F. DE GILES                              | Tronçon le plus rapide |                                    | Réduction km      | <b>1'13"45</b> |
| Temps de parcours | <b>04:24.43 (rang 2, redk : 1'13"45)</b> | Vitesse maximale       | <b>57,85</b> (tronçon 1000m - ARR) | Nombre de foulées | <b>528</b>     |

**Données de tracking**

| Tronçons de 1000m        | DEP 3000m       | 3000m 2000m     | 2000m 1000m     | 1000m ARR       |
|--------------------------|-----------------|-----------------|-----------------|-----------------|
| <b>Temps de parcours</b> | <b>00:37.16</b> | <b>01:55.54</b> | <b>03:10.62</b> | <b>04:24.43</b> |
| Temps du tronçon         | 00:37.16        | 01:18.38        | 01:15.07        | 01:13.81        |
| <b>Vitesse moyenne</b>   | 47,7            | 46,6            | 48,6            | 50,8            |
| <b>Nombre de foulées</b> | 75              | 163             | 156             | 134             |



| Tronçons inter haies     | Départ 1/11     | 1/11 2/11       | 2/11 3/11       | 3/11 4/11       | 4/11 5/11       | 5/11 6/11       | 6/11 7/11       | 7/11 8/11       | 8/11 9/11       | 9/11 10/11      | 10/11 11/11     | 11/11 Arrivée   |
|--------------------------|-----------------|-----------------|-----------------|-----------------|-----------------|-----------------|-----------------|-----------------|-----------------|-----------------|-----------------|-----------------|
| <b>Temps de parcours</b> | <b>00:14.52</b> | <b>00:52.44</b> | <b>01:05.33</b> | <b>01:46.68</b> | <b>02:06.50</b> | <b>02:29.93</b> | <b>02:46.49</b> | <b>03:01.50</b> | <b>03:15.91</b> | <b>03:53.47</b> | <b>04:05.09</b> | <b>04:24.43</b> |
| Temps du tronçon         | 00:14.52        | 00:37.91        | 00:12.89        | 00:41.34        | 00:19.82        | 00:23.43        | 00:16.55        | 00:15.00        | 00:14.41        | 00:37.56        | 00:11.61        | 00:19.34        |
| <b>Vitesse moyenne</b>   |                 | 45,9            | 46,3            | 46,5            | 45,2            | 48,8            | 46,7            | 47,5            | 49,9            | 47,9            | 51,1            | 48,6            |
| <b>Distance</b>          |                 | 483             | 166             | 534             | 249             | 318             | 215             | 198             | 200             | 500             | 165             | 261             |
| <b>Dist. parcourue</b>   |                 | 517,7           | 166             | 536             | 264,3           | 320,5           | 216             | 198,3           | 200,2           | 539,6           | 165,5           | 261,2           |
| <b>Nombre de foulées</b> |                 | 108             | 26              | 86              | 41              | 47              | 35              | 31              | 31              | 71              | 12              | 40              |
| <b>Longueurs foulées</b> |                 | 4,8             | 6,4             | 6,2             | 6,4             | 6,8             | 6,2             | 6,4             | 6,5             | 7,6             | 13,8            | 6,5             |



## Statistiques Tracking AUTEUIL C3 - PRIX DE MARSAN - 3600m dimanche 21 avril 2024 - 00:00 Collant (4,4)

**Redk du 1er: 1'13"34**

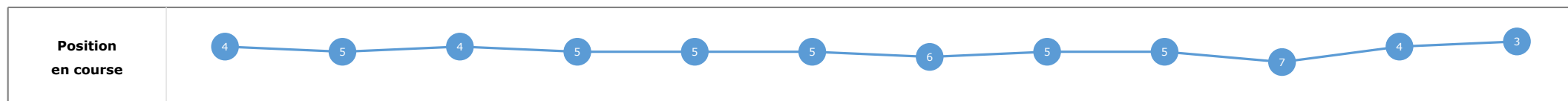
|                   |  |                        |                                    |                   |                |
|-------------------|--|------------------------|------------------------------------|-------------------|----------------|
| Cheval            | <b>GARDIEN DE MUSEE</b>                  | Distance parcourue     | <b>3554,06m</b>                    | Vitesse moyenne   | <b>48,3</b>    |
| Jockey            | G. MEUNIER                               | Tronçon le plus rapide |                                    | Réduction km      | <b>1'13"62</b> |
| Temps de parcours | <b>04:25.04 (rang 3, redk : 1'13"62)</b> | Vitesse maximale       | <b>57,89</b> (tronçon DEP - 3000m) | Nombre de foulées | <b>438</b>     |

### Données de tracking

| Tronçons de 1000m        | DEP<br>3000m    | 3000m<br>2000m  | 2000m<br>1000m  | 1000m<br>ARR    |
|--------------------------|-----------------|-----------------|-----------------|-----------------|
| <b>Temps de parcours</b> | <b>00:36.16</b> | <b>01:54.54</b> | <b>03:10.05</b> | <b>04:25.04</b> |
| Temps du tronçon         | 00:36.16        | 01:18.38        | 01:15.50        | 01:14.99        |
| <b>Vitesse moyenne</b>   | 49              | 46,6            | 48,2            | 49,7            |
| <b>Nombre de foulées</b> | 73              | 130             | 114             | 121             |



| Tronçons inter haies     | Départ<br>1/11  | 1/11<br>2/11    | 2/11<br>3/11    | 3/11<br>4/11    | 4/11<br>5/11    | 5/11<br>6/11    | 6/11<br>7/11    | 7/11<br>8/11    | 8/11<br>9/11    | 9/11<br>10/11   | 10/11<br>11/11  | 11/11<br>Arrivée |
|--------------------------|-----------------|-----------------|-----------------|-----------------|-----------------|-----------------|-----------------|-----------------|-----------------|-----------------|-----------------|------------------|
| <b>Temps de parcours</b> | <b>00:13.29</b> | <b>00:51.44</b> | <b>01:04.14</b> | <b>01:45.54</b> | <b>02:05.35</b> | <b>02:29.60</b> | <b>02:46.33</b> | <b>03:00.97</b> | <b>03:15.58</b> | <b>03:53.81</b> | <b>04:05.62</b> | <b>04:25.04</b>  |
| Temps du tronçon         | 00:13.29        | 00:38.14        | 00:12.70        | 00:41.40        | 00:19.80        | 00:24.25        | 00:16.72        | 00:14.64        | 00:14.61        | 00:38.22        | 00:11.80        | 00:19.42         |
| <b>Vitesse moyenne</b>   |                 | 45,6            | 47              | 46,4            | 45,3            | 47,2            | 46,3            | 48,7            | 49,3            | 47,1            | 50,3            | 48,4             |
| <b>Distance</b>          |                 | 483             | 166             | 534             | 249             | 318             | 215             | 198             | 200             | 500             | 165             | 261              |
| <b>Dist. parcourue</b>   |                 | 518,3           | 165,7           | 535,4           | 262,8           | 320             | 215,4           | 199             | 200,1           | 532,7           | 165,6           | 261,3            |
| <b>Nombre de foulées</b> |                 | 101             | 23              | 68              | 31              | 40              | 11              | 25              | 30              | 49              | 26              | 34               |
| <b>Longueurs foulées</b> |                 | 5,1             | 7,2             | 7,9             | 8,5             | 8               | 19,6            | 8               | 6,7             | 10,9            | 6,4             | 7,7              |



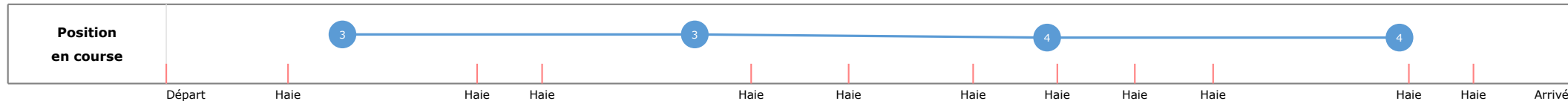
**Statistiques Tracking**  
**AUTEUIL**  
**C3 - PRIX DE MARSAN - 3600m**  
**dimanche 21 avril 2024 - 00:00**  
**Collant (4,4)**

**Redk du 1er: 1'13"34**

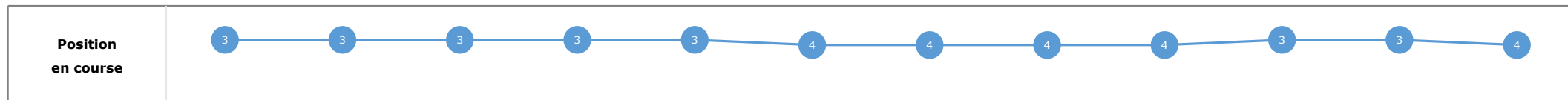
|                   |  |                        |                                      |                   |                |
|-------------------|--|------------------------|--------------------------------------|-------------------|----------------|
| Cheval            | <b>DAZODREAM</b>                         | Distance parcourue     | <b>3550,64m</b>                      | Vitesse moyenne   | <b>48,1</b>    |
| Jockey            | L. BRECHET                               | Tronçon le plus rapide |                                      | Réduction km      | <b>1'13"84</b> |
| Temps de parcours | <b>04:25.84 (rang 4, redk : 1'13"84)</b> | Vitesse maximale       | <b>56,52</b> (tronçon 2000m - 1000m) | Nombre de foulées | <b>477</b>     |

**Données de tracking**

| Tronçons de 1000m        | DEP<br>3000m    | 3000m<br>2000m  | 2000m<br>1000m  | 1000m<br>ARR    |
|--------------------------|-----------------|-----------------|-----------------|-----------------|
| <b>Temps de parcours</b> | <b>00:35.83</b> | <b>01:54.29</b> | <b>03:09.87</b> | <b>04:25.84</b> |
| Temps du tronçon         | 00:35.83        | 01:18.45        | 01:15.58        | 01:15.97        |
| <b>Vitesse moyenne</b>   | 49,1            | 46,7            | 48,1            | 49              |
| <b>Nombre de foulées</b> | 58              | 152             | 126             | 141             |



| Tronçons inter haies     | Départ<br>1/11  | 1/11<br>2/11    | 2/11<br>3/11    | 3/11<br>4/11    | 4/11<br>5/11    | 5/11<br>6/11    | 6/11<br>7/11    | 7/11<br>8/11    | 8/11<br>9/11    | 9/11<br>10/11   | 10/11<br>11/11  | 11/11<br>Arrivée |
|--------------------------|-----------------|-----------------|-----------------|-----------------|-----------------|-----------------|-----------------|-----------------|-----------------|-----------------|-----------------|------------------|
| <b>Temps de parcours</b> | <b>00:13.26</b> | <b>00:50.94</b> | <b>01:03.75</b> | <b>01:45.19</b> | <b>02:05.12</b> | <b>02:29.28</b> | <b>02:46.09</b> | <b>03:00.83</b> | <b>03:15.39</b> | <b>03:53.42</b> | <b>04:05.55</b> | <b>04:25.84</b>  |
| Temps du tronçon         | 00:13.26        | 00:37.68        | 00:12.80        | 00:41.44        | 00:19.92        | 00:24.16        | 00:16.80        | 00:14.74        | 00:14.55        | 00:38.03        | 00:12.13        | 00:20.28         |
| <b>Vitesse moyenne</b>   |                 | 46,1            | 46,7            | 46,4            | 45              | 47,4            | 46              | 48,3            | 49,5            | 47,3            | 48,9            | 46,3             |
| <b>Distance</b>          |                 | 483             | 166             | 534             | 249             | 318             | 215             | 198             | 200             | 500             | 165             | 261              |
| <b>Dist. parcourue</b>   |                 | 514,9           | 165,8           | 536             | 263,8           | 317,5           | 215,6           | 197,8           | 200,8           | 532,8           | 165,3           | 261,9            |
| <b>Nombre de foulées</b> |                 | 89              | 24              | 82              | 23              | 43              | 28              | 32              | 28              | 73              | 20              | 35               |
| <b>Longueurs foulées</b> |                 | 5,8             | 6,9             | 6,5             | 11,5            | 7,4             | 7,7             | 6,2             | 7,2             | 7,3             | 8,3             | 7,5              |

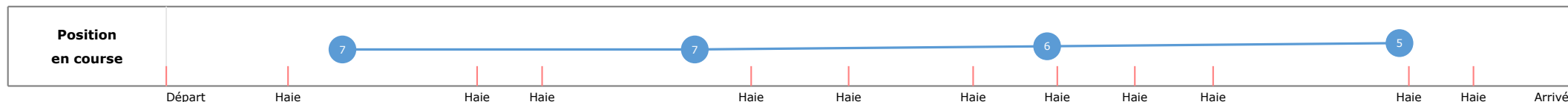


**Statistiques Tracking**  
**AUTEUIL**  
**C3 - PRIX DE MARSAN - 3600m**  
**dimanche 21 avril 2024 - 00:00**  
**Collant (4,4)**  
**Redk du 1er: 1'13"34**

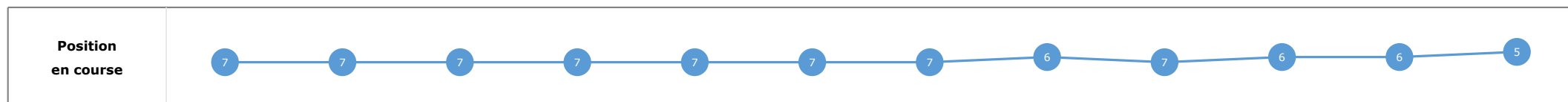
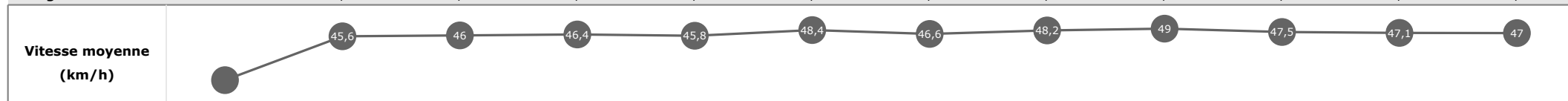
|                   |  |                        |                                    |                   |                |
|-------------------|--|------------------------|------------------------------------|-------------------|----------------|
| Cheval            | <b>KALIBRE</b>                           | Distance parcourue     | <b>3546,89m</b>                    | Vitesse moyenne   | <b>48</b>      |
| Jockey            | N. FERREIRA                              | Tronçon le plus rapide |                                    | Réduction km      | <b>1'13"96</b> |
| Temps de parcours | <b>04:26.27 (rang 5, redk : 1'13"96)</b> | Vitesse maximale       | <b>57,38</b> (tronçon 1000m - ARR) | Nombre de foulées | <b>591</b>     |

**Données de tracking**

| Tronçons de 1000m        | DEP 3000m       | 3000m 2000m     | 2000m 1000m     | 1000m ARR       |
|--------------------------|-----------------|-----------------|-----------------|-----------------|
| <b>Temps de parcours</b> | <b>00:36.76</b> | <b>01:55.23</b> | <b>03:10.30</b> | <b>04:26.27</b> |
| Temps du tronçon         | 00:36.76        | 01:18.47        | 01:15.06        | 01:15.97        |
| <b>Vitesse moyenne</b>   | 48              | 46,6            | 48,5            | 48,9            |
| <b>Nombre de foulées</b> | 74              | 175             | 169             | 173             |



| Tronçons inter haies     | Départ 1/11     | 1/11 2/11       | 2/11 3/11       | 3/11 4/11       | 4/11 5/11       | 5/11 6/11       | 6/11 7/11       | 7/11 8/11       | 8/11 9/11       | 9/11 10/11      | 10/11 11/11     | 11/11 Arrivée   |
|--------------------------|-----------------|-----------------|-----------------|-----------------|-----------------|-----------------|-----------------|-----------------|-----------------|-----------------|-----------------|-----------------|
| <b>Temps de parcours</b> | <b>00:13.93</b> | <b>00:52.08</b> | <b>01:05.08</b> | <b>01:46.51</b> | <b>02:06.07</b> | <b>02:29.73</b> | <b>02:46.33</b> | <b>03:01.11</b> | <b>03:15.80</b> | <b>03:53.68</b> | <b>04:06.29</b> | <b>04:26.27</b> |
| Temps du tronçon         | 00:13.93        | 00:38.14        | 00:12.99        | 00:41.43        | 00:19.56        | 00:23.66        | 00:16.59        | 00:14.78        | 00:14.68        | 00:37.88        | 00:12.60        | 00:19.98        |
| <b>Vitesse moyenne</b>   |                 | 45,6            | 46              | 46,4            | 45,8            | 48,4            | 46,6            | 48,2            | 49              | 47,5            | 47,1            | 47              |
| <b>Distance</b>          |                 | 483             | 166             | 534             | 249             | 318             | 215             | 198             | 200             | 500             | 165             | 261             |
| <b>Dist. parcourue</b>   |                 | 516,5           | 165,8           | 535,2           | 262,9           | 317,6           | 215,7           | 198,5           | 200,3           | 529,2           | 165,6           | 262             |
| <b>Nombre de foulées</b> |                 | 106             | 25              | 95              | 46              | 52              | 41              | 34              | 33              | 84              | 26              | 49              |
| <b>Longueurs foulées</b> |                 | 4,9             | 6,6             | 5,6             | 5,7             | 6,1             | 5,3             | 5,8             | 6,1             | 6,3             | 6,4             | 5,3             |



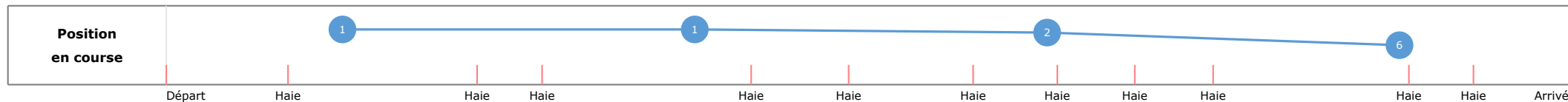
**Statistiques Tracking  
AUTEUIL  
C3 - PRIX DE MARSAN - 3600m  
dimanche 21 avril 2024 - 00:00  
Collant (4,4)**

**Redk du 1er: 1'13"34**

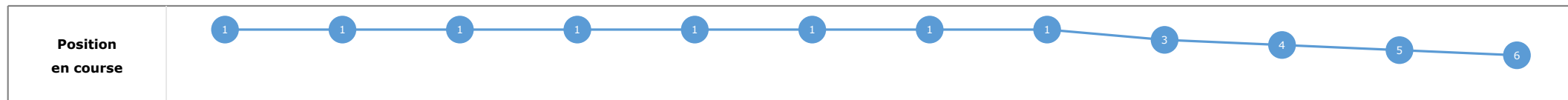
|                   |  |                        |                                    |                   |                |
|-------------------|--|------------------------|------------------------------------|-------------------|----------------|
| Cheval            | <b>KALINE DES BOULLAT</b>                | Distance parcourue     | <b>3541,28m</b>                    | Vitesse moyenne   | <b>47,8</b>    |
| Jockey            | K. NABET                                 | Tronçon le plus rapide |                                    | Réduction km      | <b>1'14"03</b> |
| Temps de parcours | <b>04:26.52 (rang 6, redk : 1'14"03)</b> | Vitesse maximale       | <b>56,52</b> (tronçon DEP - 3000m) | Nombre de foulées | <b>584</b>     |

**Données de tracking**

| Tronçons de 1000m        | DEP<br>3000m    | 3000m<br>2000m  | 2000m<br>1000m  | 1000m<br>ARR    |
|--------------------------|-----------------|-----------------|-----------------|-----------------|
| <b>Temps de parcours</b> | <b>00:35.27</b> | <b>01:53.65</b> | <b>03:09.67</b> | <b>04:26.52</b> |
| Temps du tronçon         | 00:35.27        | 01:18.37        | 01:16.02        | 01:16.85        |
| <b>Vitesse moyenne</b>   | 49,7            | 46,5            | 47,9            | 48,3            |
| <b>Nombre de foulées</b> | 75              | 171             | 160             | 178             |



| Tronçons inter haies     | Départ<br>1/11  | 1/11<br>2/11    | 2/11<br>3/11    | 3/11<br>4/11    | 4/11<br>5/11    | 5/11<br>6/11    | 6/11<br>7/11    | 7/11<br>8/11    | 8/11<br>9/11    | 9/11<br>10/11   | 10/11<br>11/11  | 11/11<br>Arrivée |
|--------------------------|-----------------|-----------------|-----------------|-----------------|-----------------|-----------------|-----------------|-----------------|-----------------|-----------------|-----------------|------------------|
| <b>Temps de parcours</b> | <b>00:12.47</b> | <b>00:50.18</b> | <b>01:03.02</b> | <b>01:44.55</b> | <b>02:04.40</b> | <b>02:28.55</b> | <b>02:45.36</b> | <b>03:00.35</b> | <b>03:15.26</b> | <b>03:53.45</b> | <b>04:06.15</b> | <b>04:26.52</b>  |
| Temps du tronçon         | 00:12.47        | 00:37.71        | 00:12.83        | 00:41.53        | 00:19.84        | 00:24.15        | 00:16.80        | 00:14.99        | 00:14.91        | 00:38.19        | 00:12.70        | 00:20.37         |
| <b>Vitesse moyenne</b>   |                 | 46,1            | 46,5            | 46,3            | 45,2            | 47,4            | 46              | 47,6            | 48,3            | 47,1            | 46,8            | 46,1             |
| <b>Distance</b>          |                 | 483             | 166             | 534             | 249             | 318             | 215             | 198             | 200             | 500             | 165             | 261              |
| <b>Dist. parcourue</b>   |                 | 511,1           | 165,3           | 535,1           | 263,1           | 317             | 215,5           | 198,4           | 200,2           | 529,3           | 165,7           | 262,1            |
| <b>Nombre de foulées</b> |                 | 109             | 28              | 90              | 44              | 49              | 35              | 32              | 31              | 87              | 31              | 48               |
| <b>Longueurs foulées</b> |                 | 4,7             | 5,9             | 5,9             | 6               | 6,5             | 6,2             | 6,2             | 6,5             | 6,1             | 5,3             | 5,5              |



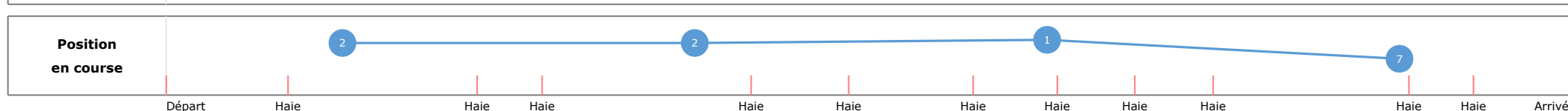
## Statistiques Tracking AUTEUIL C3 - PRIX DE MARSAN - 3600m dimanche 21 avril 2024 - 00:00 Collant (4,4)

**Redk du 1er: 1'13"34**

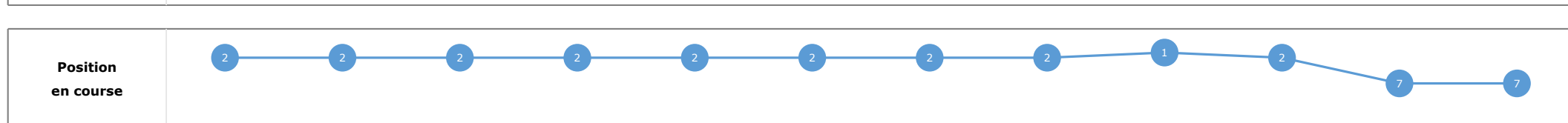
|                   |  |                        |                                    |                   |                |
|-------------------|--|------------------------|------------------------------------|-------------------|----------------|
| Cheval            | <b>WINSTONPRESIDENT</b>                  | Distance parcourue     | <b>3555,69m</b>                    | Vitesse moyenne   | <b>47,5</b>    |
| Jockey            | J. REVELEY                               | Tronçon le plus rapide |                                    | Réduction km      | <b>1'14"81</b> |
| Temps de parcours | <b>04:29.32 (rang 7, redk : 1'14"81)</b> | Vitesse maximale       | <b>56,05</b> (tronçon DEP - 3000m) | Nombre de foulées | <b>550</b>     |

### Données de tracking

| Tronçons de 1000m        | DEP<br>3000m    | 3000m<br>2000m  | 2000m<br>1000m  | 1000m<br>ARR    |
|--------------------------|-----------------|-----------------|-----------------|-----------------|
| <b>Temps de parcours</b> | <b>00:35.56</b> | <b>01:53.93</b> | <b>03:09.35</b> | <b>04:29.32</b> |
| Temps du tronçon         | 00:35.56        | 01:18.36        | 01:15.42        | 01:19.97        |
| <b>Vitesse moyenne</b>   | 49,8            | 46,6            | 48,2            | 46,8            |
| <b>Nombre de foulées</b> | 68              | 161             | 155             | 166             |



| Tronçons inter haies     | Départ<br>1/11  | 1/11<br>2/11    | 2/11<br>3/11    | 3/11<br>4/11    | 4/11<br>5/11    | 5/11<br>6/11    | 6/11<br>7/11    | 7/11<br>8/11    | 8/11<br>9/11    | 9/11<br>10/11   | 10/11<br>11/11  | 11/11<br>Arrivée |
|--------------------------|-----------------|-----------------|-----------------|-----------------|-----------------|-----------------|-----------------|-----------------|-----------------|-----------------|-----------------|------------------|
| <b>Temps de parcours</b> | <b>00:12.56</b> | <b>00:50.50</b> | <b>01:03.34</b> | <b>01:44.79</b> | <b>02:04.46</b> | <b>02:28.74</b> | <b>02:45.60</b> | <b>03:00.45</b> | <b>03:14.73</b> | <b>03:53.30</b> | <b>04:06.68</b> | <b>04:29.32</b>  |
| Temps du tronçon         | 00:12.56        | 00:37.93        | 00:12.83        | 00:41.45        | 00:19.66        | 00:24.28        | 00:16.86        | 00:14.84        | 00:14.28        | 00:38.57        | 00:13.37        | 00:22.64         |
| <b>Vitesse moyenne</b>   |                 | 45,8            | 46,6            | 46,4            | 45,6            | 47,1            | 45,9            | 48              | 50,4            | 46,7            | 44,4            | 41,5             |
| <b>Distance</b>          |                 | 483             | 166             | 534             | 249             | 318             | 215             | 198             | 200             | 500             | 165             | 261              |
| <b>Dist. parcourue</b>   |                 | 516,4           | 165,3           | 536             | 261,6           | 319,3           | 216,1           | 197,7           | 200,6           | 537,2           | 165,8           | 261,5            |
| <b>Nombre de foulées</b> |                 | 100             | 26              | 85              | 40              | 48              | 34              | 31              | 31              | 85              | 26              | 44               |
| <b>Longueurs foulées</b> |                 | 5,2             | 6,4             | 6,3             | 6,5             | 6,7             | 6,4             | 6,4             | 6,5             | 6,3             | 6,4             | 5,9              |





**Statistiques Tracking**  
**AUTEUIL**  
**C3 - PRIX DE MARSAN - 3600m**  
**dimanche 21 avril 2024 - 00:00**  
**Collant (4,4)**  
**Redk du 1er: 1'13"34**

Cheval  
 Jockey  
 Temps de parcours

**TERRA BELLA**  
 N. GAUFFENIC

Distance parcourue  
 Tronçon le plus rapide  
 Vitesse maximale

Vitesse moyenne  
 Réduction km  
 Nombre de foulées

**Données de tracking**

|  | 0m<br>ARR | 0m<br>ARR | 0m<br>ARR | 0m<br>ARR |
|--|-----------|-----------|-----------|-----------|
|--|-----------|-----------|-----------|-----------|

|                          |  |  |  |  |
|--------------------------|--|--|--|--|
| <b>Tronçons de 1000m</b> |  |  |  |  |
| <b>Temps de parcours</b> |  |  |  |  |
| Temps du tronçon         |  |  |  |  |
| <b>Vitesse moyenne</b>   |  |  |  |  |
| <b>Nombre de foulées</b> |  |  |  |  |

|                               |  |  |  |  |
|-------------------------------|--|--|--|--|
| <b>Vitesse moyenne (km/h)</b> |  |  |  |  |
|-------------------------------|--|--|--|--|

|                           |  |  |  |  |
|---------------------------|--|--|--|--|
| <b>Position en course</b> |  |  |  |  |
|---------------------------|--|--|--|--|

| <b>Tronçons inter haies</b> |  |  |  |  |
|-----------------------------|--|--|--|--|
|-----------------------------|--|--|--|--|

|                          |  |  |  |  |
|--------------------------|--|--|--|--|
| <b>Temps de parcours</b> |  |  |  |  |
| Temps du tronçon         |  |  |  |  |
| <b>Vitesse moyenne</b>   |  |  |  |  |
| <b>Distance</b>          |  |  |  |  |

| <b>Dist. parcourue</b> |  |  |  |  |
|------------------------|--|--|--|--|
|------------------------|--|--|--|--|

| <b>Nombre de foulées</b> |  |  |  |  |
|--------------------------|--|--|--|--|
|--------------------------|--|--|--|--|

| <b>Longueurs foulées</b> |  |  |  |  |
|--------------------------|--|--|--|--|
|--------------------------|--|--|--|--|

|                               |  |  |  |  |
|-------------------------------|--|--|--|--|
| <b>Vitesse moyenne (km/h)</b> |  |  |  |  |
|-------------------------------|--|--|--|--|

|                           |  |  |  |  |
|---------------------------|--|--|--|--|
| <b>Position en course</b> |  |  |  |  |
|---------------------------|--|--|--|--|

**Statistiques Tracking**  
**AUTEUIL**  
**C3 - PRIX DE MARSAN - 3600m**  
**dimanche 21 avril 2024 - 00:00**  
**Collant (4,4)**  
**Redk du 1er: 1'13"34**

Cheval  
Jockey  
Temps de parcours

**BLUENESS**  
L. ZULIANI

Distance parcourue  
Tronçon le plus rapide  
Vitesse maximale

Vitesse moyenne  
Réduction km  
Nombre de foulées

**Données de tracking**

| Tronçons de 1000m | 0m<br>ARR | 0m<br>ARR | 0m<br>ARR | 0m<br>ARR |
|-------------------|-----------|-----------|-----------|-----------|
|-------------------|-----------|-----------|-----------|-----------|

|                          |  |  |  |  |
|--------------------------|--|--|--|--|
| <b>Temps de parcours</b> |  |  |  |  |
| Temps du tronçon         |  |  |  |  |
| <b>Vitesse moyenne</b>   |  |  |  |  |
| <b>Nombre de foulées</b> |  |  |  |  |

|                               |  |  |  |  |
|-------------------------------|--|--|--|--|
| <b>Vitesse moyenne (km/h)</b> |  |  |  |  |
|-------------------------------|--|--|--|--|

|                           |  |  |  |  |
|---------------------------|--|--|--|--|
| <b>Position en course</b> |  |  |  |  |
|---------------------------|--|--|--|--|

**Tronçons inter haies**

|                          |  |  |  |  |
|--------------------------|--|--|--|--|
| <b>Temps de parcours</b> |  |  |  |  |
| Temps du tronçon         |  |  |  |  |
| <b>Vitesse moyenne</b>   |  |  |  |  |

|                          |  |  |  |  |
|--------------------------|--|--|--|--|
| <b>Distance</b>          |  |  |  |  |
| <b>Dist. parcourue</b>   |  |  |  |  |
| <b>Nombre de foulées</b> |  |  |  |  |
| <b>Longueurs foulées</b> |  |  |  |  |

|                               |  |  |  |  |
|-------------------------------|--|--|--|--|
| <b>Vitesse moyenne (km/h)</b> |  |  |  |  |
|-------------------------------|--|--|--|--|

|                           |  |  |  |  |
|---------------------------|--|--|--|--|
| <b>Position en course</b> |  |  |  |  |
|---------------------------|--|--|--|--|

**Statistiques Tracking**  
**AUTEUIL**  
**C3 - PRIX DE MARSAN - 3600m**  
**dimanche 21 avril 2024 - 00:00**  
**Collant (4,4)**  
**Redk du 1er: 1'13"34**

Cheval  
Jockey  
Temps de parcours

**DUCHESSÉ DE DINO**  
L. PHILIPPERON

Distance parcourue  
Tronçon le plus rapide  
Vitesse maximale

Vitesse moyenne  
Réduction km  
Nombre de foulées

**Données de tracking**

| Tronçons de 1000m | 0m<br>ARR | 0m<br>ARR | 0m<br>ARR | 0m<br>ARR |
|-------------------|-----------|-----------|-----------|-----------|
|-------------------|-----------|-----------|-----------|-----------|

|                          |  |  |  |  |
|--------------------------|--|--|--|--|
| <b>Temps de parcours</b> |  |  |  |  |
| Temps du tronçon         |  |  |  |  |
| <b>Vitesse moyenne</b>   |  |  |  |  |
| <b>Nombre de foulées</b> |  |  |  |  |

|                               |  |
|-------------------------------|--|
| <b>Vitesse moyenne (km/h)</b> |  |
|-------------------------------|--|

|                           |  |
|---------------------------|--|
| <b>Position en course</b> |  |
|---------------------------|--|

**Tronçons inter haies**

|                          |  |
|--------------------------|--|
| <b>Temps de parcours</b> |  |
| Temps du tronçon         |  |
| <b>Vitesse moyenne</b>   |  |

**Distance**

**Dist. parcourue**

**Nombre de foulées**

**Longueurs foulées**

|                               |  |
|-------------------------------|--|
| <b>Vitesse moyenne (km/h)</b> |  |
|-------------------------------|--|

|                           |  |
|---------------------------|--|
| <b>Position en course</b> |  |
|---------------------------|--|

**Statistiques Tracking**  
**AUTEUIL**  
**C3 - PRIX DE MARSAN - 3600m**  
**dimanche 21 avril 2024 - 00:00**  
**Collant (4,4)**  
**Redk du 1er: 1'13"34**

Cheval  
 Jockey  
 Temps de parcours

**APANIIWA**  
 A. CHESNEAU

Distance parcourue  
 Tronçon le plus rapide  
 Vitesse maximale

Vitesse moyenne  
 Réduction km  
 Nombre de foulées

**Données de tracking**

|  | 0m<br>ARR | 0m<br>ARR | 0m<br>ARR | 0m<br>ARR |
|--|-----------|-----------|-----------|-----------|
|--|-----------|-----------|-----------|-----------|

|                          |  |  |  |  |
|--------------------------|--|--|--|--|
| <b>Tronçons de 1000m</b> |  |  |  |  |
| <b>Temps de parcours</b> |  |  |  |  |
| Temps du tronçon         |  |  |  |  |
| <b>Vitesse moyenne</b>   |  |  |  |  |
| <b>Nombre de foulées</b> |  |  |  |  |

|                                  |  |
|----------------------------------|--|
| <b>Vitesse moyenne</b><br>(km/h) |  |
|----------------------------------|--|

|                              |  |
|------------------------------|--|
| <b>Position</b><br>en course |  |
|------------------------------|--|

| <b>Tronçons inter haies</b> |
|-----------------------------|
|-----------------------------|

|                          |  |
|--------------------------|--|
| <b>Temps de parcours</b> |  |
| Temps du tronçon         |  |
| <b>Vitesse moyenne</b>   |  |
| <b>Distance</b>          |  |

| <b>Dist. parcourue</b> |
|------------------------|
|------------------------|

| <b>Nombre de foulées</b> |
|--------------------------|
|--------------------------|

| <b>Longueurs foulées</b> |
|--------------------------|
|--------------------------|

|                                  |  |
|----------------------------------|--|
| <b>Vitesse moyenne</b><br>(km/h) |  |
|----------------------------------|--|

|                              |  |
|------------------------------|--|
| <b>Position</b><br>en course |  |
|------------------------------|--|