

**Statistiques Tracking
CHANTILLY
C1 - PRIX DU MONT DE PO - 1000m
vendredi 26 avril 2024 - 00:00
Redk du 1er: 0'58"49**

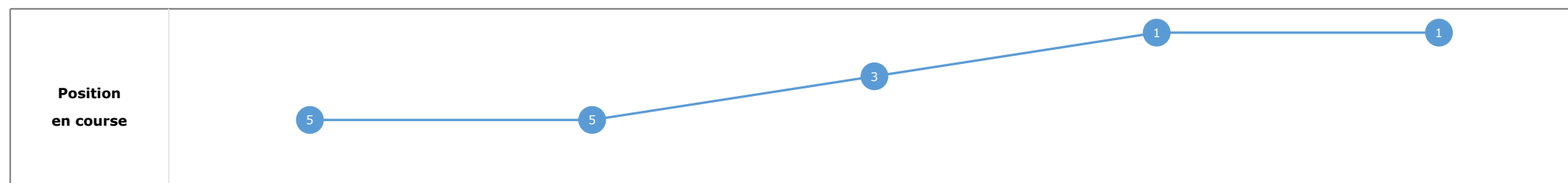
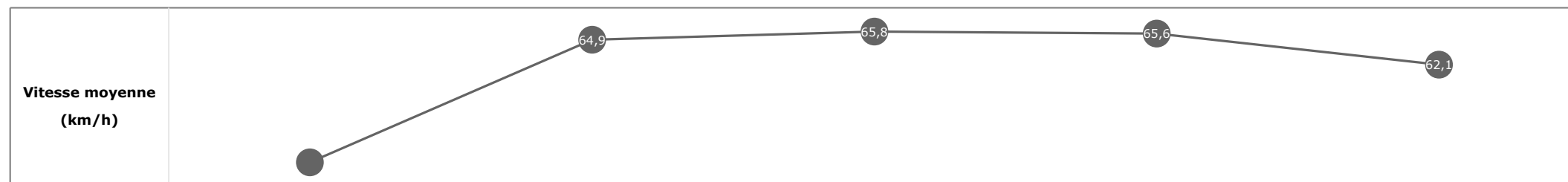
Partant (corde)	Cheval	Arrivée officielle	Tronçons de 200m Temps passage en tête Durée du tronçon		DEP - 800m 00:13.72 00:13.72		800m - 600m 00:24.65 00:10.92		600m - 400m 00:35.84 00:11.18		400m - 200m 00:46.93 00:11.09		200m - ARR 00:58.49 00:11.55		Temps officiel	Derniers 600m	Parcouru vs. 1er
			Vitesse Max	200m les plus rapides	T1	T2	T3	T4	T5								
7 (6)	HOT DARLING M. BARZALONA	1	67,82 T3	00:10.91 T3	00:13.93 5 00:13.93	00:24.98 5 00:11.04	00:35.90 3 00:10.91	00:46.93 1 00:11.03	00:58.49 00:11.55	0'58"49	00:33.50						
6 (7)	RARIFIED A. LEMAITRE	2	68,98 T3	00:10.83 T3	00:14.22 6 00:14.22	00:25.16 7 00:10.94	00:35.99 5 00:10.83	00:46.97 2 00:10.97	00:58.49 00:11.52	0'58"50	00:33.33	-0,13					
1 (1)	SWEET CHOP A. WERLE	3	68,87 T2	00:10.90 T2	00:13.92 4 00:13.92	00:24.82 4 00:10.90	00:36.05 6 00:11.22	00:47.23 5 00:11.17	00:58.75 00:11.51	0'58"75	00:33.92	0,60					
5 (3)	DOCTEUR SAFI Mme F. VALLE SKAR	4	69,08 T2	00:10.98 T2	00:13.72 1 00:13.72	00:24.71 2 00:10.98	00:35.94 4 00:11.23	00:47.15 3 00:11.21	00:59.26 00:12.11	0'59"27	00:34.55	0,19					
3 (4)	MARVIN OF SUCCESS Mme M. VELON	5	68,69 T2	00:10.92 T2	00:13.72 3 00:13.72	00:24.65 1 00:10.92	00:35.84 1 00:11.18	00:47.20 4 00:11.36	00:59.70 00:12.50	0'59"71	00:35.05	-0,30					
2 (5)	PAMPELONNE G. SIAS	6	68,08 T2	00:11.03 T2	00:13.72 2 00:13.72	00:24.75 3 00:11.03	00:35.88 2 00:11.12	00:47.35 6 00:11.46	00:59.79 00:12.44	0'59"80	00:35.04	-0,23					
4 (2)	FAR BEYOND J. MOUTARD	7	71,42 T2	00:10.78 T2	00:14.31 7 00:14.31	00:25.09 6 00:10.78	00:36.19 7 00:11.09	00:47.59 7 00:11.39	01:00.22 00:12.63	1'00"23	00:35.13	1,14					

**Statistiques Tracking
CHANTILLY
C1 - PRIX DU MONT DE PO - 1000m
vendredi 26 avril 2024 - 00:00
Redk du 1er: 0'58"49**

Cheval **HOT DARLING**
 Jockey **M. BARZALONA**
 Rang d'arrivée **1**
 Temps de parcours **00:58.49** redk : **0'58"49**
 Tronçon le plus rapide **00:10.91** (tronçon 600m - 400m)
 Vitesse maximale **67,82** (tronçon 600m - 400m)
 Vitesse moyenne **61,4**

Données de tracking

Tronçons de 200m	DEP 800m	800m 600m	600m 400m	400m 200m	200m ARR
Temps de parcours	00:13.93	00:24.98	00:35.90	00:46.93	00:58.49
Temps du tronçon	00:13.93	00:11.04	00:10.91	00:11.03	00:11.55
Vitesse moyenne	51,1	64,9	65,8	65,6	62,1


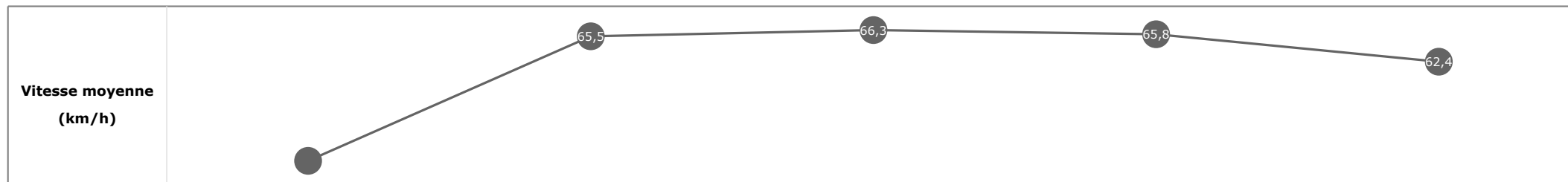


Statistiques Tracking
CHANTILLY
C1 - PRIX DU MONT DE PO - 1000m
vendredi 26 avril 2024 - 00:00
Redk du 1er: 0'58"49

Cheval **RARIFIED**
 Jockey **A. LEMAITRE**
 Rang d'arrivée **2**
 Temps de parcours **00:58.49** redk : **0'58"50**
 Tronçon le plus rapide **00:10.83** (tronçon 600m - 400m)
 Vitesse maximale **68,98** (tronçon 600m - 400m)
 Vitesse moyenne **61,4**

Données de tracking

Tronçons de 200m	DEP 800m	800m 600m	600m 400m	400m 200m	200m ARR
Temps de parcours	00:14.22	00:25.16	00:35.99	00:46.97	00:58.49
Temps du tronçon	00:14.22	00:10.94	00:10.83	00:10.97	00:11.52
Vitesse moyenne	50,1	65,5	66,3	65,8	62,4

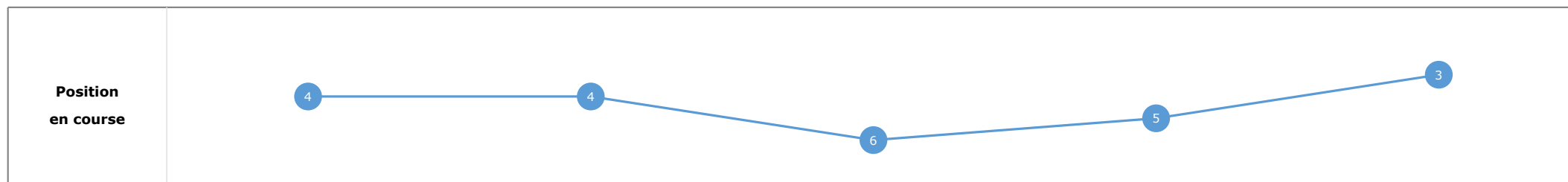


Statistiques Tracking
CHANTILLY
C1 - PRIX DU MONT DE PO - 1000m
vendredi 26 avril 2024 - 00:00
Redk du 1er: 0'58"49

Cheval **SWEET CHOP**
 Jockey **A. WERLE**
 Rang d'arrivée **3**
 Temps de parcours **00:58.75** redk : **0'58"75**
 Tronçon le plus rapide **00:10.90** (tronçon 800m - 600m)
 Vitesse maximale **68,87** (tronçon 800m - 600m)
 Vitesse moyenne **61,1**

Données de tracking

Tronçons de 200m	DEP 800m	800m 600m	600m 400m	400m 200m	200m ARR
Temps de parcours	00:13.92	00:24.82	00:36.05	00:47.23	00:58.75
Temps du tronçon	00:13.92	00:10.90	00:11.22	00:11.17	00:11.51
Vitesse moyenne	51,2	66,1	64	64,6	62,4


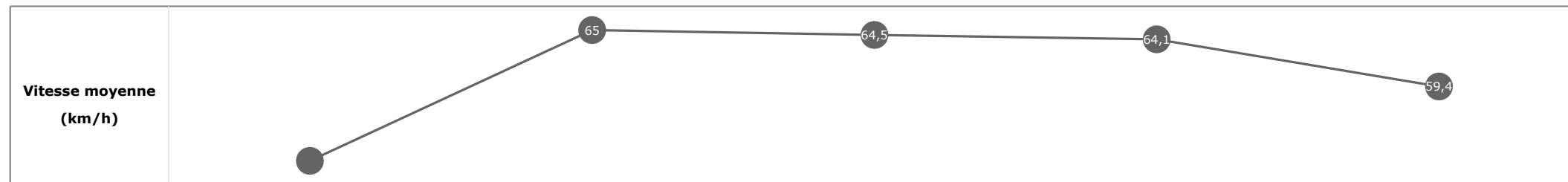


**Statistiques Tracking
CHANTILLY
C1 - PRIX DU MONT DE PO - 1000m
vendredi 26 avril 2024 - 00:00
Redk du 1er: 0'58"49**

Cheval **DOCTEUR SAFI**
 Jockey Mme F. VALLE SKAR
 Rang d'arrivée **4**
 Temps de parcours **00:59.26** redk : **0'59"27**
 Tronçon le plus rapide **00:10.98** (tronçon 800m - 600m)
 Vitesse maximale **69,08** (tronçon 800m - 600m)
 Vitesse moyenne **60,6**

Données de tracking

Tronçons de 200m	DEP 800m	800m 600m	600m 400m	400m 200m	200m ARR
Temps de parcours	00:13.72	00:24.71	00:35.94	00:47.15	00:59.26
Temps du tronçon	00:13.72	00:10.98	00:11.23	00:11.21	00:12.11
Vitesse moyenne	52	65	64,5	64,1	59,4

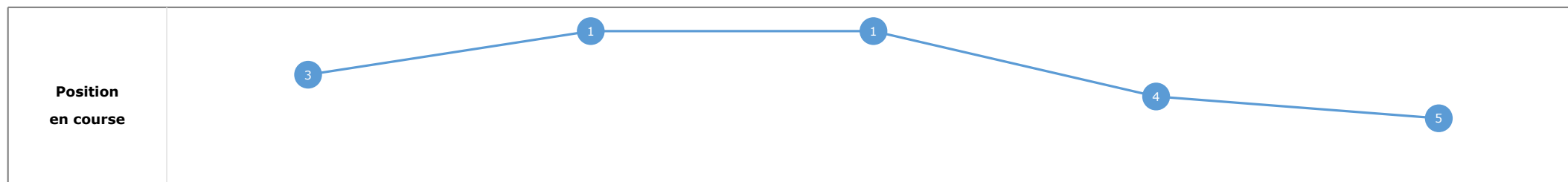
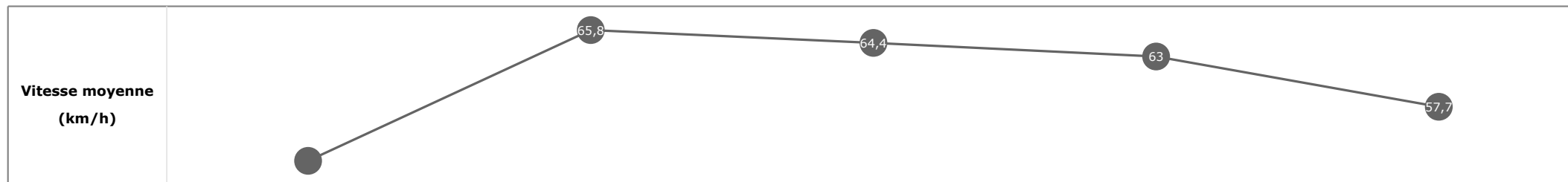


**Statistiques Tracking
CHANTILLY
C1 - PRIX DU MONT DE PO - 1000m
vendredi 26 avril 2024 - 00:00
Redk du 1er: 0'58"49**

Cheval **MARVIN OF SUCCESS**
 Jockey Mme M. VELON
 Rang d'arrivée **5**
 Temps de parcours **00:59.70** redk : **0'59"71**
 Tronçon le plus rapide **00:10.92** (tronçon 800m - 600m)
 Vitesse maximale **68,69** (tronçon 800m - 600m)
 Vitesse moyenne **60,1**

Données de tracking

Tronçons de 200m	DEP 800m	800m 600m	600m 400m	400m 200m	200m ARR
Temps de parcours	00:13.72	00:24.65	00:35.84	00:47.20	00:59.70
Temps du tronçon	00:13.72	00:10.92	00:11.18	00:11.36	00:12.50
Vitesse moyenne	51,9	65,8	64,4	63	57,7


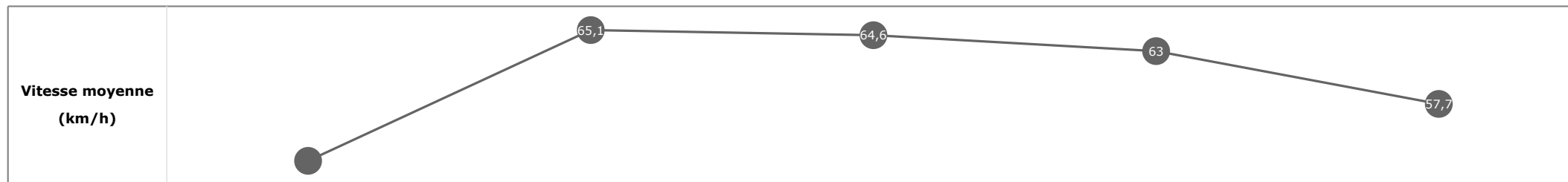


Statistiques Tracking
CHANTILLY
C1 - PRIX DU MONT DE PO - 1000m
vendredi 26 avril 2024 - 00:00
Redk du 1er: 0'58"49

Cheval **PAMPELONNE**
 Jockey **G. SIAS**
 Rang d'arrivée **6**
 Temps de parcours **00:59.79** redk : **0'59"80**
 Tronçon le plus rapide **00:11.03** (tronçon 800m - 600m)
 Vitesse maximale **68,08** (tronçon 800m - 600m)
 Vitesse moyenne **60**

Données de tracking

Tronçons de 200m	DEP 800m	800m 600m	600m 400m	400m 200m	200m ARR
Temps de parcours	00:13.72	00:24.75	00:35.88	00:47.35	00:59.79
Temps du tronçon	00:13.72	00:11.03	00:11.12	00:11.46	00:12.44
Vitesse moyenne	51,9	65,1	64,6	63	57,7



**Statistiques Tracking
CHANTILLY
C1 - PRIX DU MONT DE PO - 1000m
vendredi 26 avril 2024 - 00:00
Redk du 1er: 0'58"49**

Cheval **FAR BEYOND**
 Jockey **J. MOUTARD**
 Rang d'arrivée **7**
 Temps de parcours **01:00.22** redk : **1'00"23**
 Tronçon le plus rapide **00:10.78** (tronçon 800m - 600m)
 Vitesse maximale **71,42** (tronçon 800m - 600m)
 Vitesse moyenne **59,7**

Données de tracking

Tronçons de 200m	DEP 800m	800m 600m	600m 400m	400m 200m	200m ARR
Temps de parcours	00:14.31	00:25.09	00:36.19	00:47.59	01:00.22
Temps du tronçon	00:14.31	00:10.78	00:11.09	00:11.39	00:12.63
Vitesse moyenne	49,5	66,9	64,9	63,2	57,3

