

Partant	Cheval	Arrivée officielle	Tronçons de 1000m		DEP - 3000m		3000m - 2000m		2000m - 1000m		1000m - ARR		Temps officiel	Réduction km	Distance totale	Parcouru vs. 1er
			Temps passage en tête	Durée du tronçon	Vitesse Max	1000m les plus rapides	T1	T2	T3	T4						
4	HELSINKI NOLIMIT A. CHESNEAU	1	56,63 T4		00:35.66 00:35.66	01:54.64 01:18.97	03:14.45 01:19.81	04:30.15 01:15.69					4'30"15	1'15"04	3601,18	
15	BURROWS DIANE V. NAIL-ROCHER	2	57,28 T4		00:36.30 00:36.30	01:55.21 01:18.90	03:15.13 01:19.91	04:30.68 01:15.54					4'30"68	1'15"18	3604,79	3,61
14	NIPPER R. POINCOT	3	56,63 T3		00:36.28 00:36.28	01:55.37 01:19.08	03:15.17 01:19.80	04:30.96 01:15.78					4'30"96	1'15"26	3591,56	-9,62
5	JOCATA G. FAIVRE-PICON	4	55,12 T1		00:35.66 00:35.66	01:55.05 01:19.38	03:14.45 01:19.40	04:32.64 01:18.18					4'32"64	1'15"73	3585,15	-16,03
10	BURGANDY N. BAILLOU	5	57,35 T4		00:37.56 00:37.56	01:55.94 01:18.38	03:15.45 01:19.50	04:32.65 01:17.19					4'32"65	1'15"73	3601,23	0,05
7	KING OF RUN B. MOREL	6	57,64 T4		00:38.09 00:38.09	01:57.19 01:19.09	03:17.10 01:19.90	04:32.99 01:15.89							3563,36	-37,82
2	TRANSATLANTIC B. MARCHAND	7	57,20 T4		00:37.40 00:37.40	01:56.01 01:18.60	03:16.02 01:20.00	04:33.38 01:17.36							3597,24	-3,94
1	ISPANO STAR S. PLANQUE	8														
13	MATNIGHT L. VANDAMME	9	59,11 T4		00:36.56 00:36.56	01:55.63 01:19.06	03:15.65 01:20.02	04:33.66 01:18.00							3600,35	-0,83
17	ABSOLUTE YES Mme O. LAUNAY	10	55,48 T4		00:37.16 00:37.16	01:55.76 01:18.59	03:16.13 01:20.37	04:33.95 01:17.81							3610,56	9,38
9	DIABLE D'AUTEUIL A. LEPAGE	11	57,28 T4		00:37.24 00:37.24	01:56.75 01:19.51	03:16.27 01:19.51	04:34.20 01:17.92							3568,28	-32,90
6	HAYAO F. MULA	12	58,57 T4		00:36.97 00:36.97	01:55.83 01:18.86	03:15.12 01:19.28	04:37.55 01:22.42							3594,04	-7,14
3	INDULGENTE L. COLSON															
8	JEYWELL N. FERREIRA															
11	VOILA POURQUOI L. BEAUBOIS															
12	PIRIAC M. DUCHENE															
16	JUFULL DU SEUIL Mme S. BOULET															

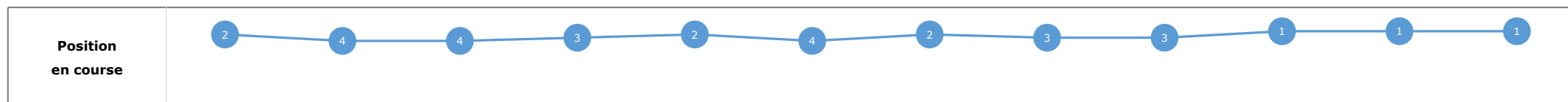
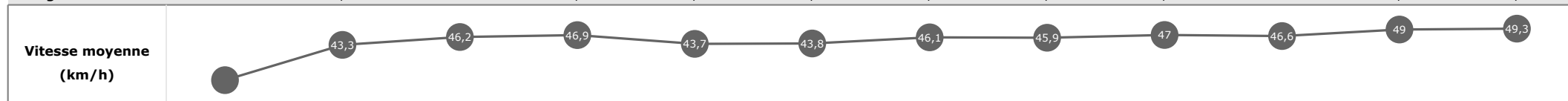
Cheval	HELSINKI NOLIMIT	Distance parcourue	3601,18m	Vitesse moyenne	48
Jockey	A. CHESNEAU	Tronçon le plus rapide		Réduction km	1'15"04
Temps de parcours	04:30.15 (rang 1, redk : 1'15"04)	Vitesse maximale	56,63 (tronçon 1000m - ARR)	Nombre de foulées	584

Données de tracking

Tronçons de 1000m	DEP 3000m	3000m 2000m	2000m 1000m	1000m ARR
Temps de parcours	00:36.01	01:54.64	03:14.69	04:30.15
Temps du tronçon	00:36.01	01:18.63	01:20.05	01:15.45
Vitesse moyenne	50,1	46,8	46,4	49,9
Nombre de foulées	87	178	160	159



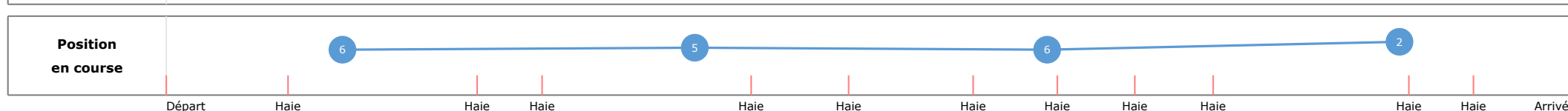
Tronçons inter haies	Départ 1/11	1/11 2/11	2/11 3/11	3/11 4/11	4/11 5/11	5/11 6/11	6/11 7/11	7/11 8/11	8/11 9/11	9/11 10/11	10/11 11/11	11/11 Arrivée
Temps de parcours	00:11.93	00:52.10	01:05.03	01:46.01	02:06.54	02:32.67	02:49.47	03:04.98	03:20.31	03:58.97	04:11.09	04:30.15
Temps du tronçon	00:11.93	00:40.17	00:12.93	00:40.97	00:20.53	00:26.13	00:16.79	00:15.51	00:15.33	00:38.65	00:12.12	00:19.05
Vitesse moyenne		43,3	46,2	46,9	43,7	43,8	46,1	45,9	47	46,6	49	49,3
Distance		483	166	534	249	318	215	198	200	500	165	261
Dist. parcourue		531,8	166,7	536,2	269,1	334,1	215,4	198,1	201,3	542,2	165,5	262,6
Nombre de foulées		123	28	93	48	53	34	27	29	78	28	43
Longueurs foulées		4,3	6	5,8	5,6	6,3	6,3	7,3	6,9	7	5,9	6,1



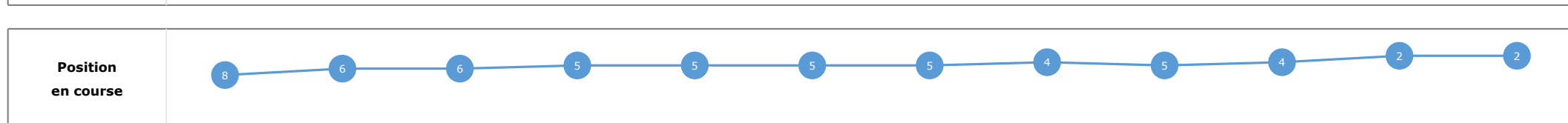
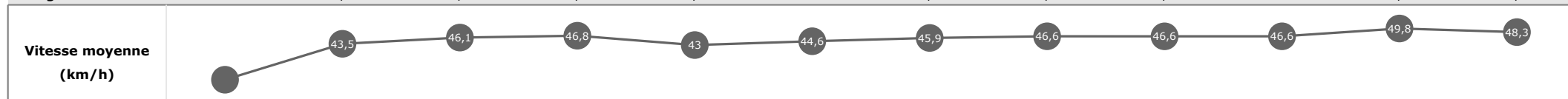
Cheval	BURROWS DIANE	Distance parcourue	3604,79m	Vitesse moyenne	47,9
Jockey	V. NAIL-ROCHER	Tronçon le plus rapide		Réduction km	1'15"18
Temps de parcours	04:30.68 (rang 2, redk : 1'15"18)	Vitesse maximale	57,28 (tronçon 1000m - ARR)	Nombre de foulées	601

Données de tracking

Tronçons de 1000m	DEP 3000m	3000m 2000m	2000m 1000m	1000m ARR
Temps de parcours	00:36.30	01:55.21	03:15.13	04:30.68
Temps du tronçon	00:36.30	01:18.90	01:19.91	01:15.54
Vitesse moyenne	49,6	46,8	46,7	49,7
Nombre de foulées	82	182	180	157



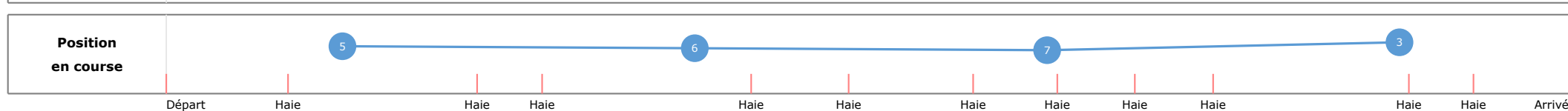
Tronçons inter haies	Départ 1/11	1/11 2/11	2/11 3/11	3/11 4/11	4/11 5/11	5/11 6/11	6/11 7/11	7/11 8/11	8/11 9/11	9/11 10/11	10/11 11/11	11/11 Arrivée
Temps de parcours	00:12.54	00:52.50	01:05.47	01:46.52	02:07.37	02:33.06	02:49.92	03:05.22	03:20.67	03:59.31	04:11.23	04:30.68
Temps du tronçon	00:12.54	00:39.96	00:12.97	00:41.05	00:20.85	00:25.69	00:16.85	00:15.29	00:15.45	00:38.63	00:11.92	00:19.44
Vitesse moyenne		43,5	46,1	46,8	43	44,6	45,9	46,6	46,6	46,6	49,8	48,3
Distance		483	166	534	249	318	215	198	200	500	165	261
Dist. parcourue		532,7	166,2	536,3	271,6	336	216,3	198,3	200	542,8	165,4	261,2
Nombre de foulées		117	31	97	47	56	38	36	35	78	26	40
Longueurs foulées		4,6	5,4	5,5	5,8	6	5,7	5,5	5,7	7	6,4	6,5



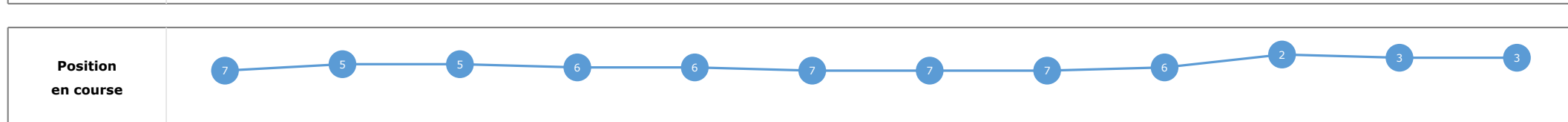
Cheval	NIPPER	Distance parcourue	3591,56m	Vitesse moyenne	47,7
Jockey	R. POINCOT	Tronçon le plus rapide		Réduction km	1'15"26
Temps de parcours	04:30.96 (rang 3, redk : 1'15"26)	Vitesse maximale	56,63 (tronçon 2000m - 1000m)	Nombre de foulées	578

Données de tracking

Tronçons de 1000m	DEP 3000m	3000m 2000m	2000m 1000m	1000m ARR
Temps de parcours	00:36.28	01:55.37	03:15.17	04:30.96
Temps du tronçon	00:36.28	01:19.08	01:19.80	01:15.78
Vitesse moyenne	49,3	46,6	46,7	49,3
Nombre de foulées	86	172	166	154



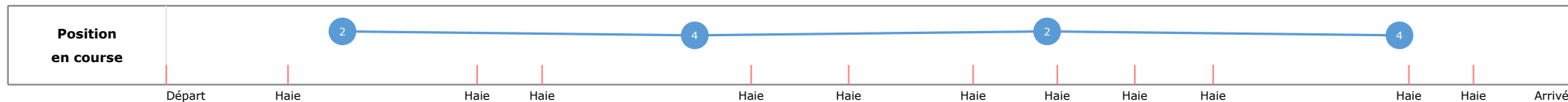
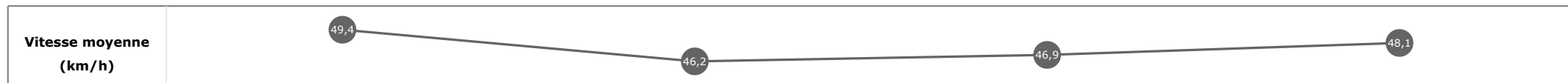
Tronçons inter haies	Départ 1/11	1/11 2/11	2/11 3/11	3/11 4/11	4/11 5/11	5/11 6/11	6/11 7/11	7/11 8/11	8/11 9/11	9/11 10/11	10/11 11/11	11/11 Arrivée
Temps de parcours	00:12.38	00:52.38	01:05.35	01:46.54	02:07.46	02:33.52	02:50.51	03:05.64	03:20.78	03:59.18	04:11.27	04:30.96
Temps du tronçon	00:12.38	00:40.00	00:12.97	00:41.18	00:20.92	00:26.06	00:16.98	00:15.13	00:15.14	00:38.39	00:12.08	00:19.68
Vitesse moyenne		43,5	46,1	46,7	42,8	43,9	45,6	47,1	47,5	46,9	49,1	47,7
Distance		483	166	534	249	318	215	198	200	500	165	261
Dist. parcourue		529,1	166,3	535,8	268	339	215,7	198	200	534,4	166	261,9
Nombre de foulées		120	29	90	46	56	36	28	30	86	24	33
Longueurs foulées		4,4	5,7	6	5,8	6,1	6	7,1	6,7	6,2	6,9	7,9



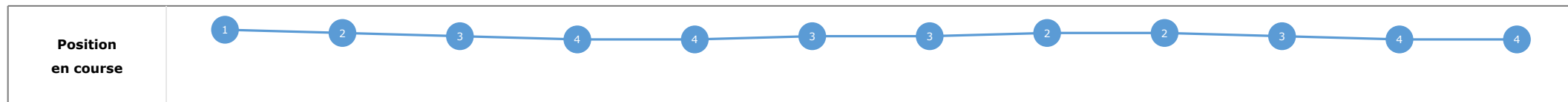
Cheval	JOCATA	Distance parcourue	3585,15m	Vitesse moyenne	47,3
Jockey	G. FAIVRE-PICON	Tronçon le plus rapide		Réduction km	1'15"73
Temps de parcours	04:32.64 (rang 4, redk : 1'15"73)	Vitesse maximale	55,12 (tronçon DEP - 3000m)	Nombre de foulées	579

Données de tracking

Tronçons de 1000m	DEP 3000m	3000m 2000m	2000m 1000m	1000m ARR
Temps de parcours	00:35.66	01:55.05	03:14.45	04:32.64
Temps du tronçon	00:35.66	01:19.38	01:19.40	01:18.18
Vitesse moyenne	49,4	46,2	46,9	48,1
Nombre de foulées	75	169	170	165



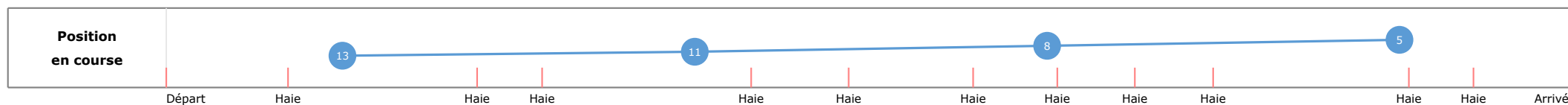
Tronçons inter haies	Départ 1/11	1/11 2/11	2/11 3/11	3/11 4/11	4/11 5/11	5/11 6/11	6/11 7/11	7/11 8/11	8/11 9/11	9/11 10/11	10/11 11/11	11/11 Arrivée
Temps de parcours	00:11.91	00:51.62	01:04.84	01:46.24	02:07.06	02:32.61	02:49.60	03:04.81	03:20.14	03:59.20	04:11.91	04:32.64
Temps du tronçon	00:11.91	00:39.70	00:13.21	00:41.40	00:20.81	00:25.55	00:16.99	00:15.20	00:15.32	00:39.06	00:12.70	00:20.72
Vitesse moyenne		43,8	45,2	46,4	43,1	44,8	45,6	46,9	47	46,1	46,8	45,3
Distance		483	166	534	249	318	215	198	200	500	165	261
Dist. parcourue		517,6	165,6	535,7	269,6	335,3	215,7	198,3	200,3	541,7	165,7	261,4
Nombre de foulées		111	26	89	45	51	36	38	31	82	26	44
Longueurs foulées		4,7	6,4	6	6	6,6	6	5,2	6,5	6,6	6,4	5,9



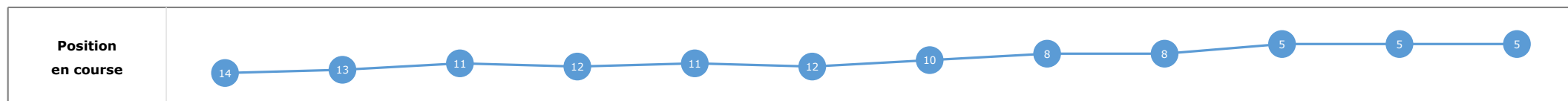
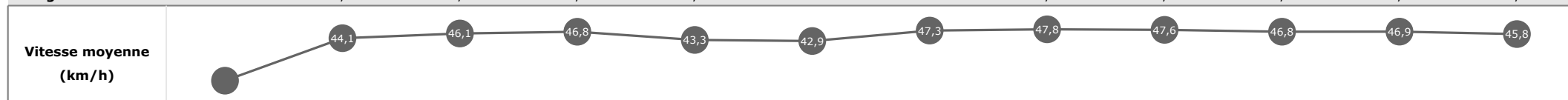
Cheval	BURGANDY	Distance parcourue	3601,23m	Vitesse moyenne	47,5
Jockey	N. BAILLOU	Tronçon le plus rapide		Réduction km	1'15"73
Temps de parcours	04:32.65 (rang 5, redk : 1'15"73)	Vitesse maximale	57,35 (tronçon 1000m - ARR)	Nombre de foulées	587

Données de tracking

Tronçons de 1000m	DEP 3000m	3000m 2000m	2000m 1000m	1000m ARR
Temps de parcours	00:37.56	01:55.94	03:15.45	04:32.65
Temps du tronçon	00:37.56	01:18.38	01:19.50	01:17.19
Vitesse moyenne	47,8	47,1	47	48,4
Nombre de foulées	79	170	171	167



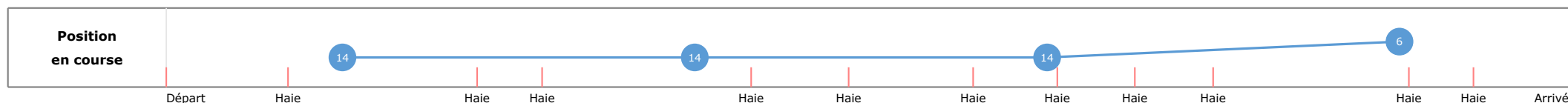
Tronçons inter haies	Départ 1/11	1/11 2/11	2/11 3/11	3/11 4/11	4/11 5/11	5/11 6/11	6/11 7/11	7/11 8/11	8/11 9/11	9/11 10/11	10/11 11/11	11/11 Arrivée
Temps de parcours	00:13.80	00:53.25	01:06.22	01:47.28	02:07.96	02:34.66	02:51.02	03:05.91	03:21.04	03:59.47	04:12.15	04:32.65
Temps du tronçon	00:13.80	00:39.44	00:12.97	00:41.06	00:20.68	00:26.69	00:16.36	00:14.89	00:15.12	00:38.43	00:12.67	00:20.50
Vitesse moyenne		44,1	46,1	46,8	43,3	42,9	47,3	47,8	47,6	46,8	46,9	45,8
Distance		483	166	534	249	318	215	198	200	500	165	261
Dist. parcourue		531,9	166,3	534,8	273,4	338,8	216,1	198,1	200,3	535,4	166,1	261,7
Nombre de foulées		112	29	91	43	56	36	31	34	80	27	48
Longueurs foulées		4,7	5,7	5,9	6,4	6	6	6,4	5,9	6,7	6,2	5,5



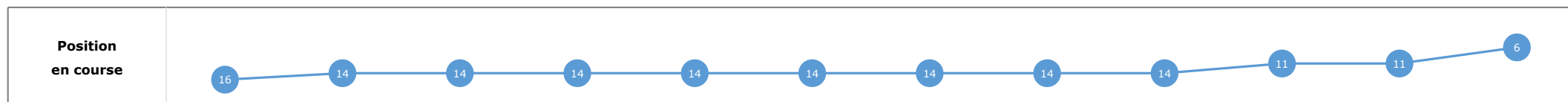
Cheval	KING OF RUN	Distance parcourue	3563,36m	Vitesse moyenne	47
Jockey	B. MOREL	Tronçon le plus rapide		Réduction km	
Temps de parcours	04:32.99 (rang 6)	Vitesse maximale	57,64 (tronçon 1000m - ARR)	Nombre de foulées	475

Données de tracking

Tronçons de 1000m	DEP 3000m	3000m 2000m	2000m 1000m	1000m ARR
Temps de parcours	00:38.09	01:57.19	03:17.10	04:32.99
Temps du tronçon	00:38.09	01:19.09	01:19.90	01:15.89
Vitesse moyenne	46,6	46,4	45,9	49
Nombre de foulées	70	126	143	136



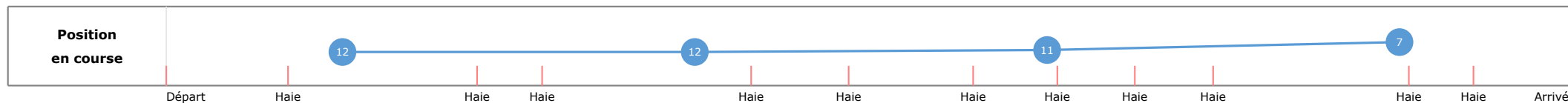
Tronçons inter haies	Départ 1/11	1/11 2/11	2/11 3/11	3/11 4/11	4/11 5/11	5/11 6/11	6/11 7/11	7/11 8/11	8/11 9/11	9/11 10/11	10/11 11/11	11/11 Arrivée
Temps de parcours	00:14.13	00:53.77	01:06.70	01:47.99	02:09.02	02:35.65	02:52.63	03:07.69	03:22.72	04:01.80	04:14.23	04:32.99
Temps du tronçon	00:14.13	00:39.63	00:12.93	00:41.28	00:21.03	00:26.62	00:16.98	00:15.05	00:15.03	00:39.07	00:12.43	00:18.76
Vitesse moyenne		43,9	46,2	46,6	42,6	43	45,6	47,3	47,9	46,1	47,8	50,1
Distance		483	166	534	249	318	215	198	200	500	165	261
Dist. parcourue		522,6	165,5	535,6	267,4	322,3	216	197,6	201,3	529,9	166,5	260,6
Nombre de foulées		90	21	71	32	48	36	24	30	66	18	39
Longueurs foulées		5,8	7,9	7,5	8,4	6,7	6	8,2	6,7	8	9,3	6,7



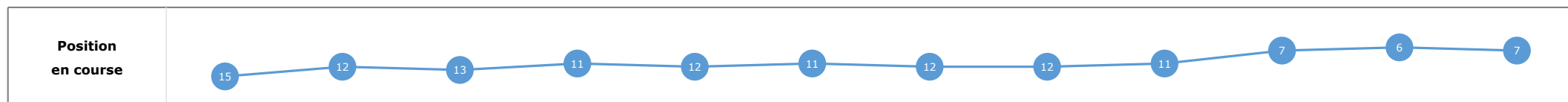
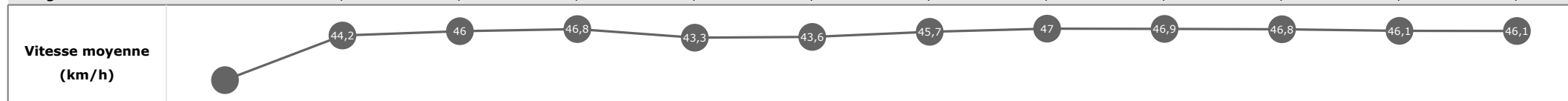
Cheval	TRANSATLANTIC	Distance parcourue	3597,24m	Vitesse moyenne	47,4
Jockey	B. MARCHAND	Tronçon le plus rapide		Réduction km	
Temps de parcours	04:33.38 (rang 7)	Vitesse maximale	57,20 (tronçon 1000m - ARR)	Nombre de foulées	595

Données de tracking

Tronçons de 1000m	DEP 3000m	3000m 2000m	2000m 1000m	1000m ARR
Temps de parcours	00:37.40	01:56.01	03:16.02	04:33.38
Temps du tronçon	00:37.40	01:18.60	01:20.00	01:17.36
Vitesse moyenne	47,7	46,8	46,5	48,7
Nombre de foulées	75	170	174	176



Tronçons inter haies	Départ 1/11	1/11 2/11	2/11 3/11	3/11 4/11	4/11 5/11	5/11 6/11	6/11 7/11	7/11 8/11	8/11 9/11	9/11 10/11	10/11 11/11	11/11 Arrivée
Temps de parcours	00:13.92	00:53.24	01:06.24	01:47.27	02:07.97	02:34.20	02:51.12	03:06.28	03:21.62	04:00.10	04:12.98	04:33.38
Temps du tronçon	00:13.92	00:39.32	00:12.99	00:41.03	00:20.69	00:26.23	00:16.92	00:15.15	00:15.34	00:38.48	00:12.87	00:20.39
Vitesse moyenne		44,2	46	46,8	43,3	43,6	45,7	47	46,9	46,8	46,1	46,1
Distance		483	166	534	249	318	215	198	200	500	165	261
Dist. parcourue		525,8	165,8	535,2	271,2	333,1	216,4	197,7	201,1	546	164,9	261,7
Nombre de foulées		110	30	84	44	58	37	36	34	88	28	46
Longueurs foulées		4,8	5,5	6,4	6,2	5,7	5,8	5,5	5,9	6,2	5,9	5,7



Cheval
Jockey
Temps de parcours

ISPANO STAR
S. PLANQUE

Distance parcourue
Tronçon le plus rapide
Vitesse maximale

Vitesse moyenne
Réduction km
Nombre de foulées

Données de tracking

Tronçons de 1000m	0m ARR	0m ARR	0m ARR	0m ARR
-------------------	-----------	-----------	-----------	-----------

Temps de parcours				
Temps du tronçon				

Vitesse moyenne				
------------------------	--	--	--	--

Nombre de foulées				
--------------------------	--	--	--	--

Vitesse moyenne (km/h)				
-------------------------------	--	--	--	--

Position en course				
---------------------------	--	--	--	--

Tronçons inter haies

Temps de parcours	
Temps du tronçon	

Vitesse moyenne	
------------------------	--

Distance	
-----------------	--

Dist. parcourue	
------------------------	--

Nombre de foulées	
--------------------------	--

Longueurs foulées	
--------------------------	--

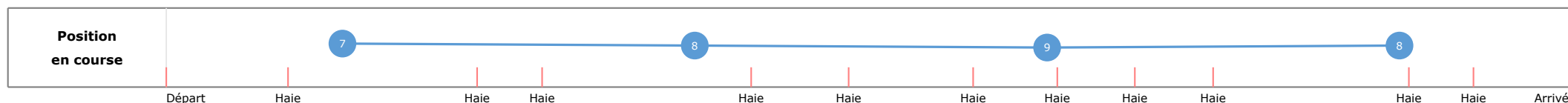

Vitesse moyenne (km/h)	
-------------------------------	--

Position en course	
---------------------------	--

Cheval	MATNIGHT	Distance parcourue	3600,35m	Vitesse moyenne	47,4
Jockey	L. VANDAMME	Tronçon le plus rapide		Réduction km	
Temps de parcours	04:33.66 (rang 9)	Vitesse maximale	59,11 (tronçon 1000m - ARR)	Nombre de foulées	588

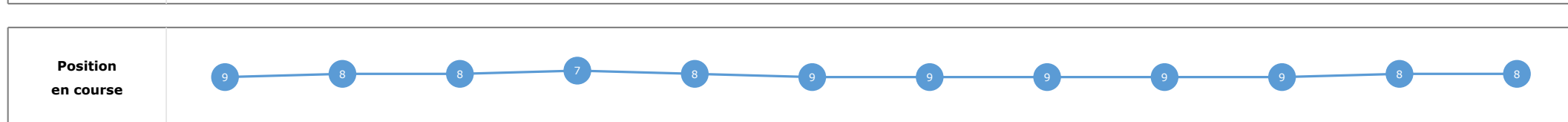
Données de tracking

Tronçons de 1000m	DEP 3000m	3000m 2000m	2000m 1000m	1000m ARR
Temps de parcours	00:36.56	01:55.63	03:15.65	04:33.66
Temps du tronçon	00:36.56	01:19.06	01:20.02	01:18.00
Vitesse moyenne	48,9	46,6	46,5	48,3
Nombre de foulées	74	168	174	172



Départ Haie Haie Haie Haie Haie Haie Haie Haie Haie Haie Haie Arrivée

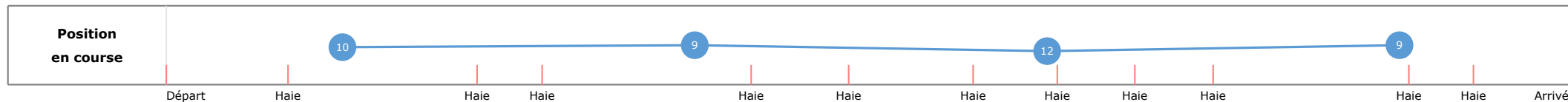
Tronçons inter haies	Départ 1/11	1/11 2/11	2/11 3/11	3/11 4/11	4/11 5/11	5/11 6/11	6/11 7/11	7/11 8/11	8/11 9/11	9/11 10/11	10/11 11/11	11/11 Arrivée
Temps de parcours	00:12.65	00:52.76	01:05.73	01:46.87	02:07.77	02:33.89	02:51.00	03:06.06	03:21.41	04:00.54	04:13.62	04:33.66
Temps du tronçon	00:12.65	00:40.10	00:12.97	00:41.14	00:20.90	00:26.11	00:17.11	00:15.05	00:15.35	00:39.13	00:13.08	00:20.03
Vitesse moyenne		43,4	46,1	46,7	42,9	43,8	45,2	47,3	46,9	46	45,4	46,9
Distance		483	166	534	249	318	215	198	200	500	165	261
Dist. parcourue		528,5	166,2	535,4	269,3	336,2	216,6	197,6	201	544	166,1	261,5
Nombre de foulées		112	22	90	47	54	39	31	37	76	33	47
Longueurs foulées		4,7	7,6	5,9	5,7	6,2	5,6	6,4	5,4	7,2	5	5,6



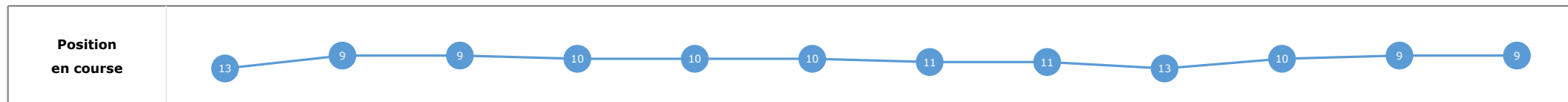
Cheval	ABSOLUTE YES	Distance parcourue	3610,56m	Vitesse moyenne	47,4
Jockey	Mme O. LAUNAY	Tronçon le plus rapide		Réduction km	
Temps de parcours	04:33.95 (rang 10)	Vitesse maximale	55,48 (tronçon 1000m - ARR)	Nombre de foulées	494

Données de tracking

Tronçons de 1000m	DEP 3000m	3000m 2000m	2000m 1000m	1000m ARR
Temps de parcours	00:37.16	01:55.76	03:16.13	04:33.95
Temps du tronçon	00:37.16	01:18.59	01:20.37	01:17.81
Vitesse moyenne	48,4	46,9	46,5	48,5
Nombre de foulées	62	168	145	119



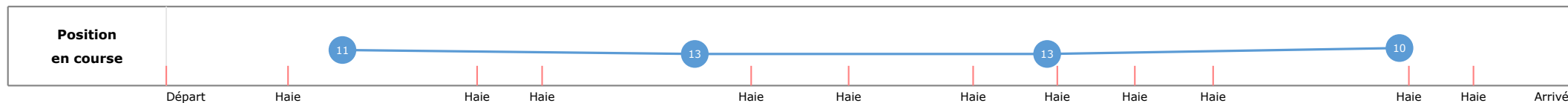
Tronçons inter haies	Départ 1/11	1/11 2/11	2/11 3/11	3/11 4/11	4/11 5/11	5/11 6/11	6/11 7/11	7/11 8/11	8/11 9/11	9/11 10/11	10/11 11/11	11/11 Arrivée
Temps de parcours	00:13.47	00:52.94	01:05.90	01:47.08	02:07.86	02:34.18	02:51.11	03:06.23	03:21.73	04:00.86	04:13.72	04:33.95
Temps du tronçon	00:13.47	00:39.46	00:12.96	00:41.17	00:20.78	00:26.31	00:16.93	00:15.12	00:15.49	00:39.12	00:12.85	00:20.22
Vitesse moyenne		44,1	46,1	46,7	43,1	43,5	45,7	47,1	46,5	46	46,2	46,4
Distance		483	166	534	249	318	215	198	200	500	165	261
Dist. parcourue		533	166,2	535,1	271,1	338,4	216,2	198	200,6	546,6	166,4	261,3
Nombre de foulées		98	29	85	44	54	18	32	15	64	29	26
Longueurs foulées		5,4	5,7	6,3	6,2	6,3	12	6,2	13,4	8,5	5,7	10,1



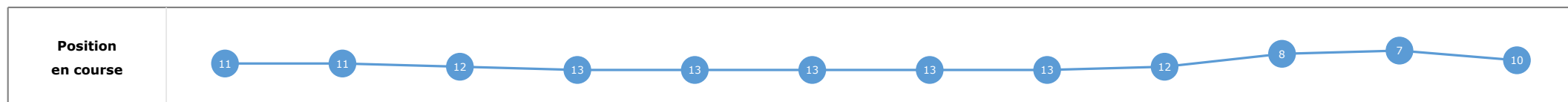
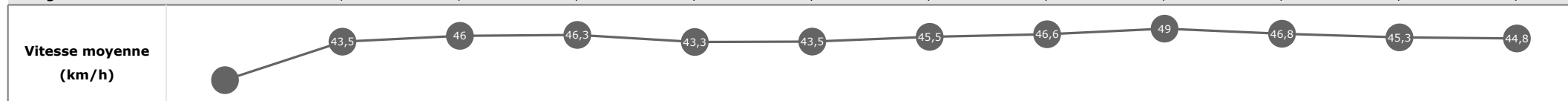
Cheval	DIABLE D'AUTEUIL	Distance parcourue	3568,28m	Vitesse moyenne	46,8
Jockey	A. LEPAGE	Tronçon le plus rapide		Réduction km	
Temps de parcours	04:34.20 (rang 11)	Vitesse maximale	57,28 (tronçon 1000m - ARR)	Nombre de foulées	632

Données de tracking

Tronçons de 1000m	DEP 3000m	3000m 2000m	2000m 1000m	1000m ARR
Temps de parcours	00:37.24	01:56.75	03:16.27	04:34.20
Temps du tronçon	00:37.24	01:19.51	01:19.51	01:17.92
Vitesse moyenne	47,7	46,2	46	48
Nombre de foulées	83	181	184	184



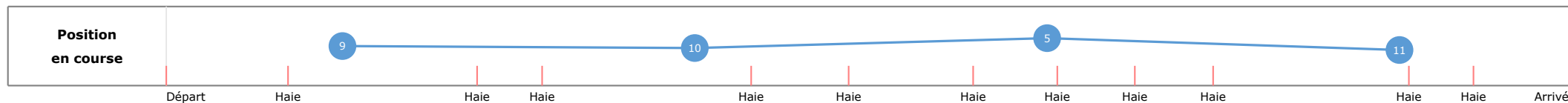

Tronçons inter haies	Départ 1/11	1/11 2/11	2/11 3/11	3/11 4/11	4/11 5/11	5/11 6/11	6/11 7/11	7/11 8/11	8/11 9/11	9/11 10/11	10/11 11/11	11/11 Arrivée
Temps de parcours	00:13.25	00:53.24	01:06.24	01:47.73	02:08.41	02:34.72	02:51.71	03:07.00	03:21.70	04:00.13	04:13.24	04:34.20
Temps du tronçon	00:13.25	00:39.99	00:13.00	00:41.48	00:20.67	00:26.31	00:16.99	00:15.28	00:14.69	00:38.43	00:13.11	00:20.95
Vitesse moyenne		43,5	46	46,3	43,3	43,5	45,5	46,6	49	46,8	45,3	44,8
Distance		483	166	534	249	318	215	198	200	500	165	261
Dist. parcourue		523,2	165,8	535,7	264,9	323,2	216	198,3	199,3	537,1	165,6	261,1
Nombre de foulées		122	27	94	49	61	39	36	32	88	35	49
Longueurs foulées		4,3	6,1	5,7	5,4	5,3	5,5	5,5	6,2	6,1	4,7	5,3



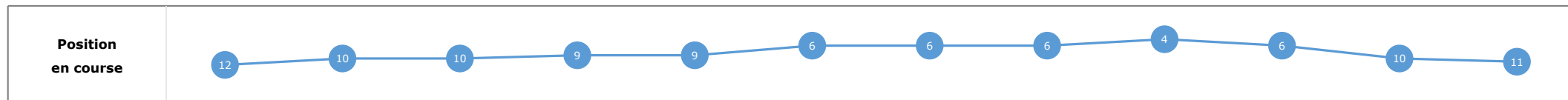
Cheval	HAYAO	Distance parcourue	3594,04m	Vitesse moyenne	46,6
Jockey	F. MULA	Tronçon le plus rapide		Réduction km	
Temps de parcours	04:37.55 (rang 12)	Vitesse maximale	58,57 (tronçon 1000m - ARR)	Nombre de foulées	567

Données de tracking

Tronçons de 1000m	DEP 3000m	3000m 2000m	2000m 1000m	1000m ARR
Temps de parcours	00:36.97	01:55.83	03:15.12	04:37.55
Temps du tronçon	00:36.97	01:18.86	01:19.28	01:22.42
Vitesse moyenne	48,3	46,7	46,9	45,5
Nombre de foulées	79	169	166	153



Tronçons inter haies	Départ 1/11	1/11 2/11	2/11 3/11	3/11 4/11	4/11 5/11	5/11 6/11	6/11 7/11	7/11 8/11	8/11 9/11	9/11 10/11	10/11 11/11	11/11 Arrivée
Temps de parcours	00:13.33	00:52.97	01:05.95	01:47.04	02:07.80	02:33.51	02:50.40	03:05.59	03:20.66	03:59.85	04:14.09	04:37.55
Temps du tronçon	00:13.33	00:39.63	00:12.98	00:41.09	00:20.76	00:25.70	00:16.89	00:15.19	00:15.06	00:39.19	00:14.23	00:23.45
Vitesse moyenne		43,9	46	46,8	43,2	44,5	45,8	46,9	47,8	45,9	41,7	40,1
Distance		483	166	534	249	318	215	198	200	500	165	261
Dist. parcourue		528,5	166,1	535,8	269,1	335,1	214,6	198,5	201	539,4	165,3	262,5
Nombre de foulées		112	28	87	47	53	34	34	31	63	26	52
Longueurs foulées		4,7	5,9	6,2	5,7	6,3	6,3	5,8	6,5	8,6	6,4	5



Cheval
Jockey
Temps de parcours

INDULGENTE
L. COLSON

Distance parcourue
Tronçon le plus rapide
Vitesse maximale

Vitesse moyenne
Réduction km
Nombre de foulées

Données de tracking

Tronçons de 1000m	0m ARR	0m ARR	0m ARR	0m ARR
-------------------	-----------	-----------	-----------	-----------

Temps de parcours				
Temps du tronçon				

Vitesse moyenne				
------------------------	--	--	--	--

Nombre de foulées				
--------------------------	--	--	--	--

Vitesse moyenne (km/h)				
-------------------------------	--	--	--	--

Position en course				
---------------------------	--	--	--	--

Tronçons inter haies

Temps de parcours	
Temps du tronçon	

Vitesse moyenne	
------------------------	--

Distance	
-----------------	--

Dist. parcourue	
------------------------	--

Nombre de foulées	
--------------------------	--

Longueurs foulées	
--------------------------	--

Vitesse moyenne (km/h)	
-------------------------------	--

Position en course	
---------------------------	--

Cheval
Jockey
Temps de parcours

JEYWELL
N. FERREIRA

Distance parcourue
Tronçon le plus rapide
Vitesse maximale

Vitesse moyenne
Réduction km
Nombre de foulées

Données de tracking

Tronçons de 1000m	0m ARR	0m ARR	0m ARR	0m ARR
-------------------	-----------	-----------	-----------	-----------

Temps de parcours				
Temps du tronçon				
Vitesse moyenne				
Nombre de foulées				

Vitesse moyenne (km/h)	
-------------------------------	--

Position en course	
---------------------------	--

Tronçons inter haies

Temps de parcours	
Temps du tronçon	
Vitesse moyenne	
Distance	

Dist. parcourue	
Nombre de foulées	

Longueurs foulées

Vitesse moyenne (km/h)	
-------------------------------	--

Position en course	
---------------------------	--

Cheval
Jockey
Temps de parcours

VOILA POURQUOI
L. BEAUBOIS

Distance parcourue
Tronçon le plus rapide
Vitesse maximale

Vitesse moyenne
Réduction km
Nombre de foulées

Données de tracking

Tronçons de 1000m	0m ARR	0m ARR	0m ARR	0m ARR
-------------------	-----------	-----------	-----------	-----------

Temps de parcours				
Temps du tronçon				
Vitesse moyenne				
Nombre de foulées				

Vitesse moyenne (km/h)				
----------------------------------	--	--	--	--

Position en course				
------------------------------	--	--	--	--

Tronçons inter haies

Temps de parcours	
Temps du tronçon	
Vitesse moyenne	
Distance	

Dist. parcourue	
Nombre de foulées	

Longueurs foulées

Vitesse moyenne (km/h)	
----------------------------------	--

Position en course	
------------------------------	--

Cheval
Jockey
Temps de parcours

PIRIAC
M. DUCHENE

Distance parcourue
Tronçon le plus rapide
Vitesse maximale

Vitesse moyenne
Réduction km
Nombre de foulées

Données de tracking

Tronçons de 1000m	0m ARR	0m ARR	0m ARR	0m ARR
-------------------	-----------	-----------	-----------	-----------

Temps de parcours				
Temps du tronçon				
Vitesse moyenne				
Nombre de foulées				

Vitesse moyenne (km/h)				
----------------------------------	--	--	--	--

Position en course				
------------------------------	--	--	--	--

Tronçons inter haies

Temps de parcours	
Temps du tronçon	
Vitesse moyenne	
Distance	

Dist. parcourue	
Nombre de foulées	

Longueurs foulées

Vitesse moyenne (km/h)	
----------------------------------	--

Position en course	
------------------------------	--

Cheval
Jockey
Temps de parcours

JUFULL DU SEUIL
Mme S. BOULET

Distance parcourue
Tronçon le plus rapide
Vitesse maximale

Vitesse moyenne
Réduction km
Nombre de foulées

Données de tracking

Tronçons de 1000m	0m ARR	0m ARR	0m ARR	0m ARR
-------------------	-----------	-----------	-----------	-----------

Temps de parcours				
Temps du tronçon				
Vitesse moyenne				
Nombre de foulées				

Vitesse moyenne (km/h)				
-------------------------------	--	--	--	--

Position en course				
---------------------------	--	--	--	--

Tronçons inter haies

Temps de parcours	
Temps du tronçon	
Vitesse moyenne	
Distance	

Dist. parcourue	
------------------------	--

Nombre de foulées	
Longueurs foulées	

Vitesse moyenne (km/h)	
-------------------------------	--

Position en course	
---------------------------	--