

Statistiques Tracking
CHANTILLY
C3 - PRIX DES LAYONS - 1600m
lundi 29 avril 2024 - 00:00
Redk du 1er: 1'02"37


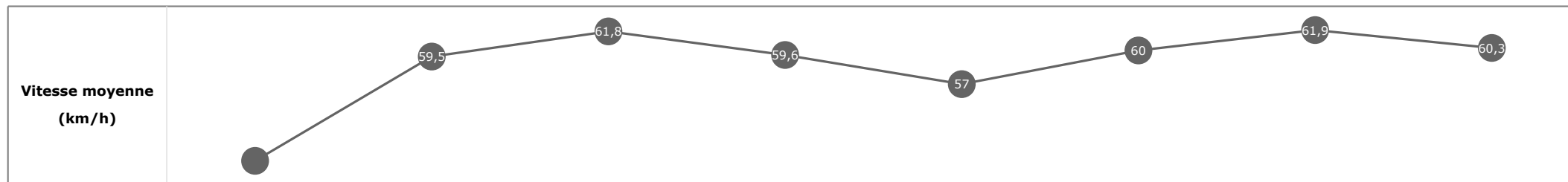
Partant (corde)	Cheval	Arrivée officielle	Tronçons de 200m		DEP - 1000m	1000m - 800m	800m - 600m	600m - 400m	400m - 200m	200m - ARR	Temps officiel	Derniers 600m	Parcouru vs. 1er
			Vitesse Max	200m les plus rapides	Temps passage en tête	Durée du tronçon	00:38.12	00:50.75	01:04.23	01:16.30			
					T1	T2	T3	T4	T5	T6			
2 (4)	ALFRED J. MOUTARD	1	64,69 T1	00:11.57 T5	00:38.12 1 00:38.12	00:50.75 1 00:12.62	01:04.23 1 00:13.48	01:16.30 1 00:12.06	01:27.87 1 00:11.57	01:39.80 00:11.92	1'39"80	00:35.56	
10 (5)	FATHOM C. DEMURO	2	64,94 T1	00:11.57 T5	00:38.51 2 00:38.51	00:51.22 2 00:12.70	01:04.54 2 00:13.32	01:16.37 2 00:11.82	01:27.94 2 00:11.57	01:40.05 00:12.11	1'40"06	00:35.50	3,95
6 (3)	TOKYO DREAMER G. MOSSE	3	65,63 T1	00:11.48 T4	00:38.90 5 00:38.90	00:51.69 5 00:12.79	01:05.10 4 00:13.40	01:16.58 4 00:11.48	01:28.10 3 00:11.51	01:40.22 00:12.11	1'40"22	00:35.12	7,27
5 (8)	VEGAS M. GUYON	4	65,59 T5	00:11.27 T5	00:39.40 7 00:39.40	00:52.29 7 00:12.89	01:05.73 7 00:13.44	01:17.19 8 00:11.45	01:28.46 6 00:11.27	01:40.28 00:11.81	1'40"28	00:34.54	6,56
3 (6)	RIBBLE VIBE M. BARZALONA	5	64,30 T2	00:11.61 T5	00:38.70 3 00:38.70	00:51.46 3 00:12.75	01:04.89 3 00:13.42	01:16.57 3 00:11.68	01:28.19 5 00:11.61	01:40.29 00:12.09	1'40"29	00:35.39	8,55
9 (2)	HARMONY GREY A. POUCHIN	6	65,45 T1	00:11.51 T5	00:38.82 4 00:38.82	00:51.69 4 00:12.86	01:05.14 5 00:13.44	01:16.67 5 00:11.53	01:28.19 4 00:11.51	01:40.33 00:12.14		00:35.19	5,91
1 (9)	KINGSWOOD FLYER E. HARDOUIN	7	67,10 T4	00:11.28 T4	00:39.85 9 00:39.85	00:52.46 8 00:12.61	01:05.74 8 00:13.28	01:17.02 6 00:11.28	01:28.52 7 00:11.49	01:40.86 00:12.34		00:35.11	3,08
4 (1)	FORESEEN S. PASQUIER	8	65,88 T4	00:11.37 T4	00:39.72 8 00:39.72	00:52.49 9 00:12.76	01:05.99 9 00:13.50	01:17.37 9 00:11.37	01:28.87 8 00:11.50	01:40.92 00:12.04		00:34.92	6,85
7 (7)	RED COUNTESS T. PICCONE	9	67,21 T1	00:11.66 T4	00:39.10 6 00:39.10	00:51.98 6 00:12.87	01:05.46 6 00:13.47	01:17.13 7 00:11.66	01:28.93 9 00:11.80	01:41.55 00:12.62		00:36.09	8,13
8 (10)	EMPLOY A. MADAMET	10	65,88 T4	00:11.31 T4	00:39.95 10 00:39.95	00:52.77 10 00:12.82	01:06.23 10 00:13.45	01:17.55 10 00:11.31	01:29.12 10 00:11.57	01:41.68 00:12.56		00:35.45	5,48

**Statistiques Tracking
CHANTILLY
C3 - PRIX DES LAYONS - 1600m
lundi 29 avril 2024 - 00:00
Redk du 1er: 1'02"37**

Cheval **ALFRED**
 Jockey **J. MOUTARD**
 Rang d'arrivée **1**
 Temps de parcours **01:39.80** redk : **1'02"37**
 Tronçon le plus rapide **00:11.57** (tronçon 400m - 200m)
 Vitesse maximale **64,69** (tronçon 1200m - 1000m)
 Vitesse moyenne **58,5**

Données de tracking

Tronçons de 200m	DEP 1400m	1400m 1200m	1200m 1000m	1000m 800m	800m 600m	600m 400m	400m 200m	200m ARR
Temps de parcours	00:14.10	00:26.28	00:38.12	00:50.75	01:04.23	01:16.30	01:27.87	01:39.80
Temps du tronçon	00:14.10	00:12.18	00:11.83	00:12.62	00:13.48	00:12.06	00:11.57	00:11.92
Vitesse moyenne	50	59,5	61,8	59,6	57	60	61,9	60,3

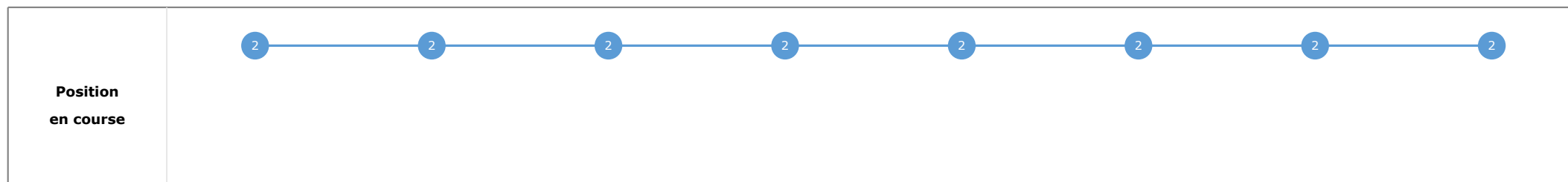
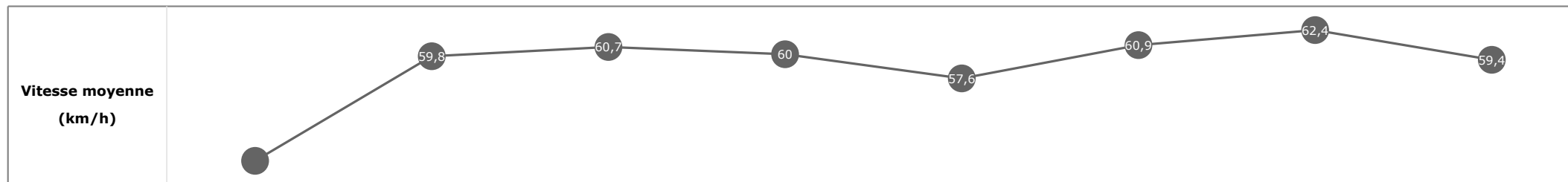


**Statistiques Tracking
CHANTILLY
C3 - PRIX DES LAYONS - 1600m
lundi 29 avril 2024 - 00:00
Redk du 1er: 1'02"37**

Cheval **FATHOM**
 Jockey **C. DEMURO**
 Rang d'arrivée **2**
 Temps de parcours **01:40.05** redk : **1'02"53**
 Tronçon le plus rapide **00:11.57** (tronçon 400m - 200m)
 Vitesse maximale **64,94** (tronçon 1200m - 1000m)
 Vitesse moyenne **58,5**

Données de tracking

Tronçons de 200m	DEP 1400m	1400m 1200m	1200m 1000m	1000m 800m	800m 600m	600m 400m	400m 200m	200m ARR
Temps de parcours	00:14.30	00:26.51	00:38.51	00:51.22	01:04.54	01:16.37	01:27.94	01:40.05
Temps du tronçon	00:14.30	00:12.21	00:11.99	00:12.70	00:13.32	00:11.82	00:11.57	00:12.11
Vitesse moyenne	49,3	59,8	60,7	60	57,6	60,9	62,4	59,4


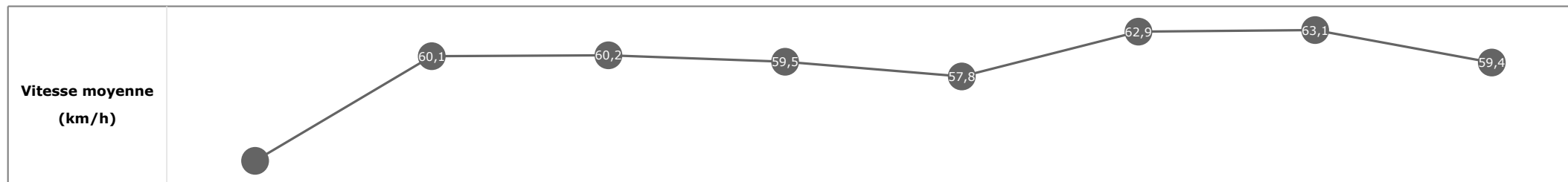


**Statistiques Tracking
CHANTILLY
C3 - PRIX DES LAYONS - 1600m
lundi 29 avril 2024 - 00:00
Redk du 1er: 1'02"37**

Cheval **TOKYO DREAMER**
 Jockey **G. MOSSE**
 Rang d'arrivée **3**
 Temps de parcours **01:40.22** redk : **1'02"63**
 Tronçon le plus rapide **00:11.48** (tronçon 600m - 400m)
 Vitesse maximale **65,63** (tronçon 1200m - 1000m)
 Vitesse moyenne **58,5**

Données de tracking

Tronçons de 200m	DEP 1400m	1400m 1200m	1200m 1000m	1000m 800m	800m 600m	600m 400m	400m 200m	200m ARR
Temps de parcours	00:14.57	00:26.80	00:38.90	00:51.69	01:05.10	01:16.58	01:28.10	01:40.22
Temps du tronçon	00:14.57	00:12.23	00:12.10	00:12.79	00:13.40	00:11.48	00:11.51	00:12.11
Vitesse moyenne	48,1	60,1	60,2	59,5	57,8	62,9	63,1	59,4

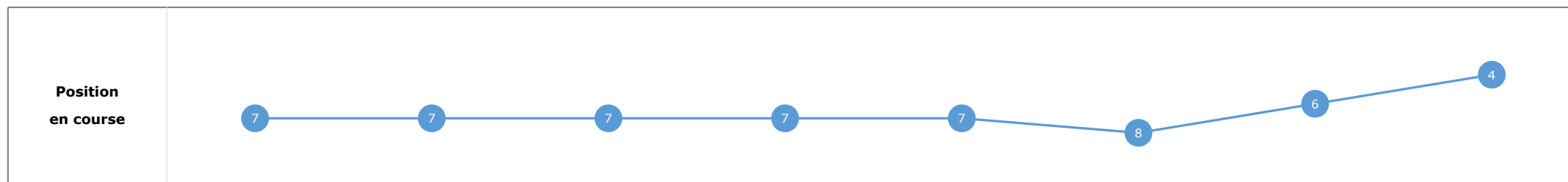
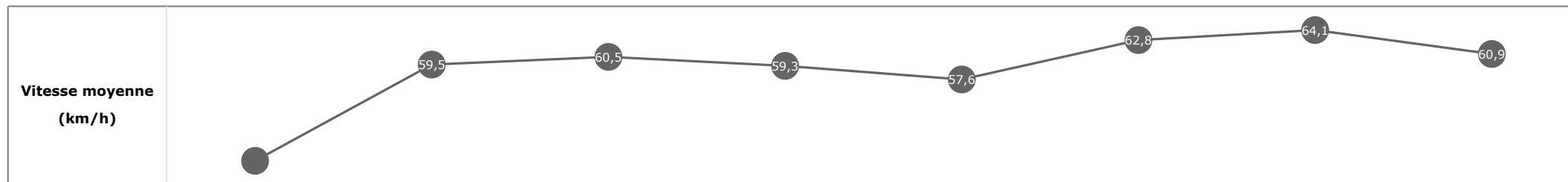


Statistiques Tracking
CHANTILLY
C3 - PRIX DES LAYONS - 1600m
lundi 29 avril 2024 - 00:00
Redk du 1er: 1'02"37

Cheval **VEGAS**
 Jockey **M. GUYON**
 Rang d'arrivée **4**
 Temps de parcours **01:40.28** redk : **1'02"67**
 Tronçon le plus rapide **00:11.27** (tronçon 400m - 200m)
 Vitesse maximale **65,59** (tronçon 400m - 200m)
 Vitesse moyenne **58,5**

Données de tracking

Tronçons de 200m	DEP 1400m	1400m 1200m	1200m 1000m	1000m 800m	800m 600m	600m 400m	400m 200m	200m ARR
Temps de parcours	00:15.10	00:27.32	00:39.40	00:52.29	01:05.73	01:17.19	01:28.46	01:40.28
Temps du tronçon	00:15.10	00:12.22	00:12.07	00:12.89	00:13.44	00:11.45	00:11.27	00:11.81
Vitesse moyenne	46,8	59,5	60,5	59,3	57,6	62,8	64,1	60,9


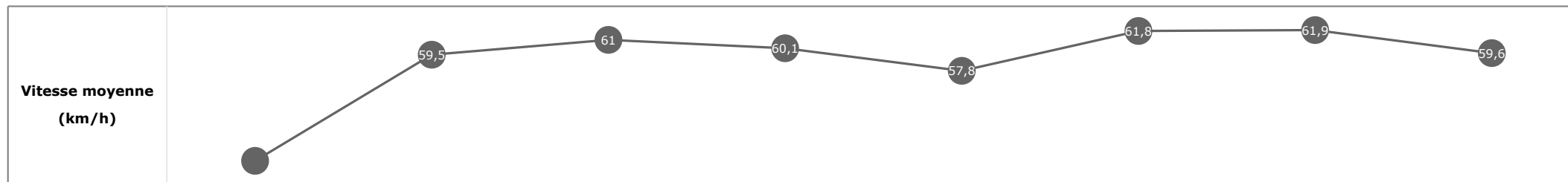


Statistiques Tracking
CHANTILLY
C3 - PRIX DES LAYONS - 1600m
lundi 29 avril 2024 - 00:00
Redk du 1er: 1'02"37

Cheval **RIBBLE VIBE**
 Jockey **M. BARZALONA**
 Rang d'arrivée **5**
 Temps de parcours **01:40.29** redk : **1'02"68**
 Tronçon le plus rapide **00:11.61** (tronçon 400m - 200m)
 Vitesse maximale **64,30** (tronçon 1000m - 800m)
 Vitesse moyenne **58,6**

Données de tracking

Tronçons de 200m	DEP 1400m	1400m 1200m	1200m 1000m	1000m 800m	800m 600m	600m 400m	400m 200m	200m ARR
Temps de parcours	00:14.43	00:26.67	00:38.70	00:51.46	01:04.89	01:16.57	01:28.19	01:40.29
Temps du tronçon	00:14.43	00:12.24	00:12.03	00:12.75	00:13.42	00:11.68	00:11.61	00:12.09
Vitesse moyenne	48,8	59,5	61	60,1	57,8	61,8	61,9	59,6


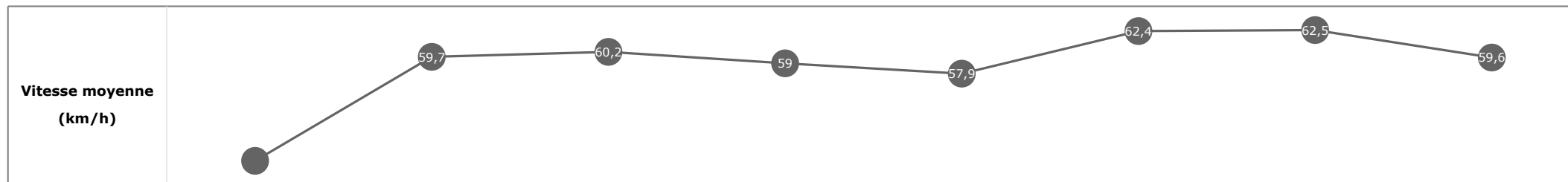


**Statistiques Tracking
CHANTILLY
C3 - PRIX DES LAYONS - 1600m
lundi 29 avril 2024 - 00:00
Redk du 1er: 1'02"37**

Cheval **HARMONY GREY**
 Jockey **A. POUCHIN**
 Rang d'arrivée **6**
 Temps de parcours **01:40.33**
 Tronçon le plus rapide **00:11.51** (tronçon 400m - 200m)
 Vitesse maximale **65,45** (tronçon 1200m - 1000m)
 Vitesse moyenne **58,4**

Données de tracking

Tronçons de 200m	DEP 1400m	1400m 1200m	1200m 1000m	1000m 800m	800m 600m	600m 400m	400m 200m	200m ARR
Temps de parcours	00:14.51	00:26.72	00:38.82	00:51.69	01:05.14	01:16.67	01:28.19	01:40.33
Temps du tronçon	00:14.51	00:12.21	00:12.09	00:12.86	00:13.44	00:11.53	00:11.51	00:12.14
Vitesse moyenne	48,6	59,7	60,2	59	57,9	62,4	62,5	59,6

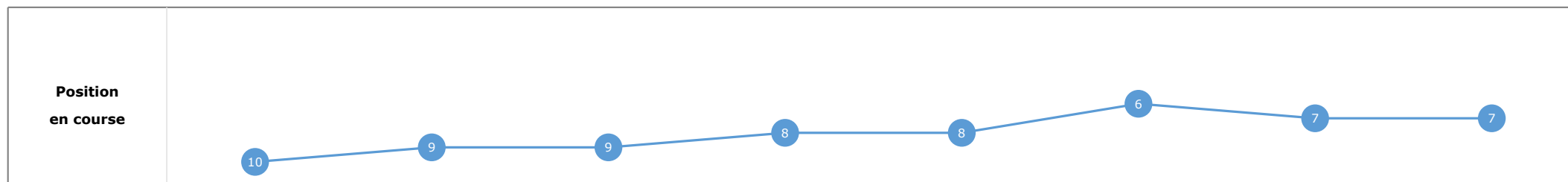
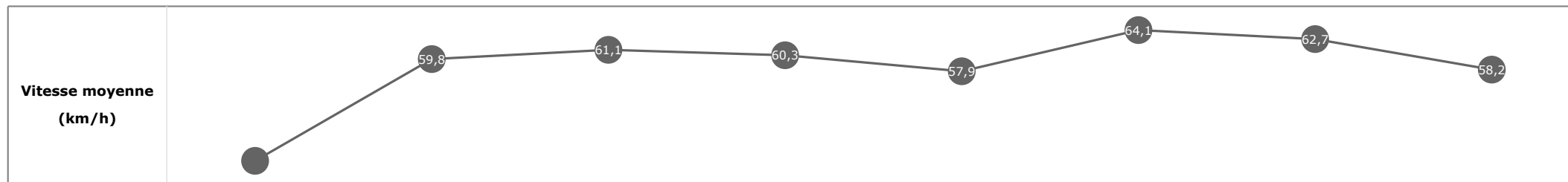


**Statistiques Tracking
CHANTILLY
C3 - PRIX DES LAYONS - 1600m
lundi 29 avril 2024 - 00:00
Redk du 1er: 1'02"37**

Cheval **KINGSWOOD FLYER**
 Jockey **E. HARDOUIN**
 Rang d'arrivée **7**
 Temps de parcours **01:40.86**
 Tronçon le plus rapide **00:11.28** (tronçon 600m - 400m)
 Vitesse maximale **67,10** (tronçon 600m - 400m)
 Vitesse moyenne **58**

Données de tracking

Tronçons de 200m	DEP 1400m	1400m 1200m	1200m 1000m	1000m 800m	800m 600m	600m 400m	400m 200m	200m ARR
Temps de parcours	00:15.69	00:27.94	00:39.85	00:52.46	01:05.74	01:17.02	01:28.52	01:40.86
Temps du tronçon	00:15.69	00:12.24	00:11.90	00:12.61	00:13.28	00:11.28	00:11.49	00:12.34
Vitesse moyenne	44,7	59,8	61,1	60,3	57,9	64,1	62,7	58,2

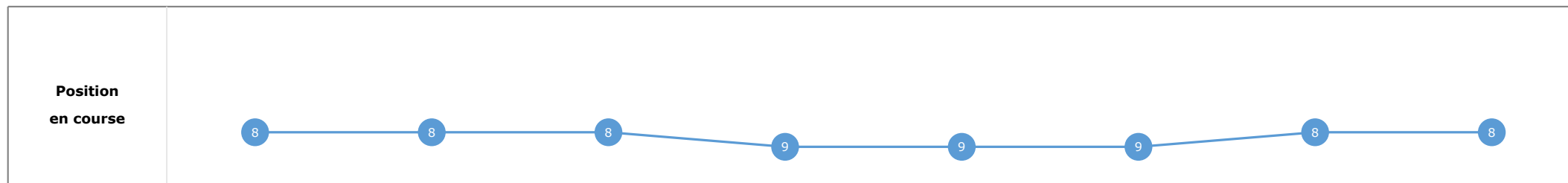
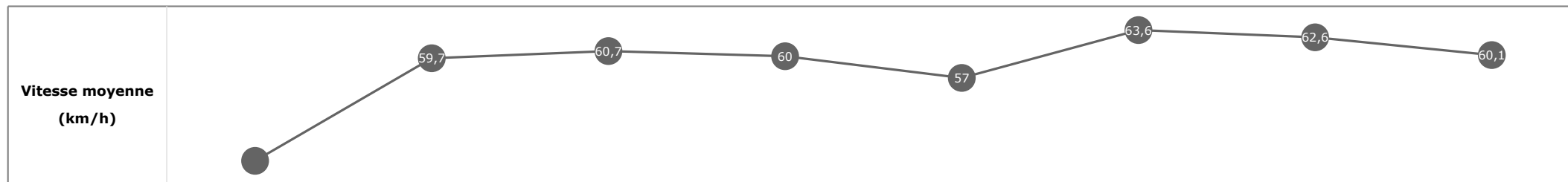


**Statistiques Tracking
CHANTILLY
C3 - PRIX DES LAYONS - 1600m
lundi 29 avril 2024 - 00:00
Redk du 1er: 1'02"37**

Cheval **FORESEEN**
 Jockey **S. PASQUIER**
 Rang d'arrivée **8**
 Temps de parcours **01:40.92**
 Tronçon le plus rapide **00:11.37** (tronçon 600m - 400m)
 Vitesse maximale **65,88** (tronçon 600m - 400m)
 Vitesse moyenne **58,1**

Données de tracking

Tronçons de 200m	DEP 1400m	1400m 1200m	1200m 1000m	1000m 800m	800m 600m	600m 400m	400m 200m	200m ARR
Temps de parcours	00:15.46	00:27.66	00:39.72	00:52.49	01:05.99	01:17.37	01:28.87	01:40.92
Temps du tronçon	00:15.46	00:12.20	00:12.05	00:12.76	00:13.50	00:11.37	00:11.50	00:12.04
Vitesse moyenne	45,4	59,7	60,7	60	57	63,6	62,6	60,1

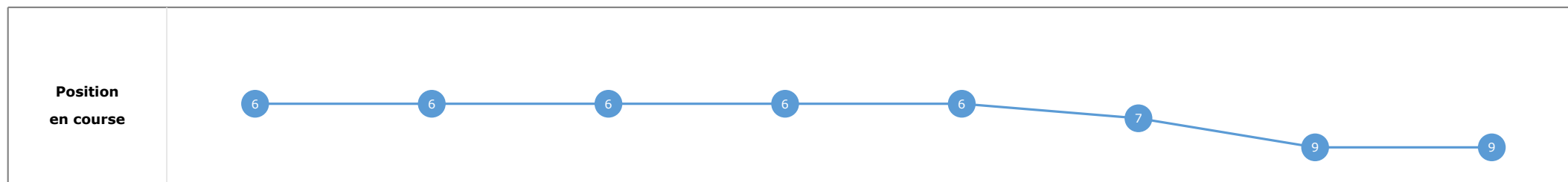
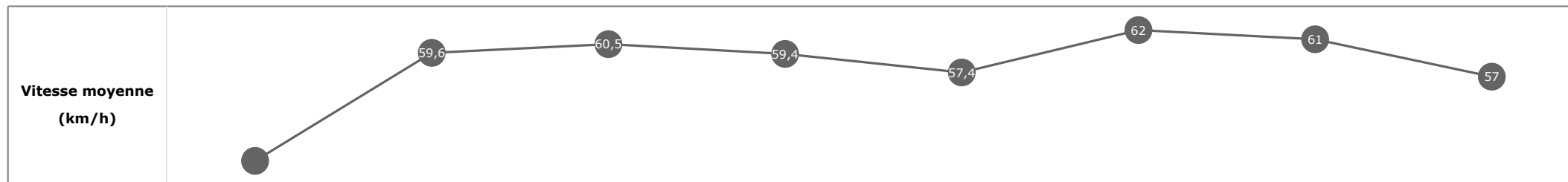


**Statistiques Tracking
CHANTILLY
C3 - PRIX DES LAYONS - 1600m
lundi 29 avril 2024 - 00:00
Redk du 1er: 1'02"37**

Cheval **RED COUNTESS**
 Jockey **T. PICCONE**
 Rang d'arrivée **9**
 Temps de parcours **01:41.55**
 Tronçon le plus rapide **00:11.66** (tronçon 600m - 400m)
 Vitesse maximale **67,21** (tronçon 1200m - 1000m)
 Vitesse moyenne **57,8**

Données de tracking

Tronçons de 200m	DEP 1400m	1400m 1200m	1200m 1000m	1000m 800m	800m 600m	600m 400m	400m 200m	200m ARR
Temps de parcours	00:14.73	00:26.97	00:39.10	00:51.98	01:05.46	01:17.13	01:28.93	01:41.55
Temps du tronçon	00:14.73	00:12.24	00:12.13	00:12.87	00:13.47	00:11.66	00:11.80	00:12.62
Vitesse moyenne	47,8	59,6	60,5	59,4	57,4	62	61	57



Statistiques Tracking
CHANTILLY
C3 - PRIX DES LAYONS - 1600m
lundi 29 avril 2024 - 00:00
Redk du 1er: 1'02"37

Cheval **EMPLOY**
 Jockey **A. MADAMET**
 Rang d'arrivée **10**
 Temps de parcours **01:41.68**
 Tronçon le plus rapide **00:11.31** (tronçon 600m - 400m)
 Vitesse maximale **65,88** (tronçon 600m - 400m)
 Vitesse moyenne **57,6**

Données de tracking

Tronçons de 200m	DEP 1400m	1400m 1200m	1200m 1000m	1000m 800m	800m 600m	600m 400m	400m 200m	200m ARR
Temps de parcours	00:15.67	00:28.00	00:39.95	00:52.77	01:06.23	01:17.55	01:29.12	01:41.68
Temps du tronçon	00:15.67	00:12.32	00:11.95	00:12.82	00:13.45	00:11.31	00:11.57	00:12.56
Vitesse moyenne	44,8	59,7	60,7	59,4	57,5	63,7	62,4	57,1

