

Statistiques Tracking
CHANTILLY
C8 - PRIX DE L'ALLEE DES MERISIERS - 1600m
lundi 29 avril 2024 - 00:00
Redk du 1er: 1'02"19


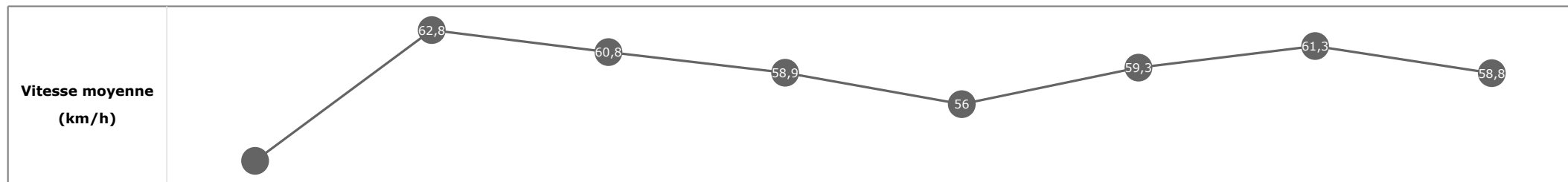
Partant (corde)	Cheval	Arrivée officielle	Tronçons de 200m		DEP - 1000m	1000m - 800m	800m - 600m	600m - 400m	400m - 200m	200m - ARR	Temps officiel	Derniers 600m	Parcours vs. 1er
			Vitesse Max	200m les plus rapides	Temps passage en tête	Durée du tronçon	00:37.98	00:50.26	01:03.14	01:15.44			
					T1	T2	T3	T4	T5	T6			
9 (3)	GREYWAY M. GUYON	1	66,85 T1	00:11.77 T5	00:38.19 2 00:38.19	00:50.43 2 00:12.23	01:03.31 2 00:12.88	01:15.46 2 00:12.14	01:27.23 1 00:11.77	01:39.51 00:12.27	1'39"51	00:36.19	
1 (9)	CRACK CITY M. BARZALONA	2	69,30 T1	00:11.50 T5	00:38.69 6 00:38.69	00:50.94 6 00:12.25	01:03.92 7 00:12.97	01:15.88 5 00:11.96	01:27.39 2 00:11.50	01:39.57 00:12.17	1'39"57	00:35.64	-1,16
11 (14)	SAMAGACE DU VIVIEN H. BESNIER	3	65,59 T1	00:11.45 T5	00:39.56 12 00:39.56	00:51.69 13 00:12.12	01:04.45 12 00:12.76	01:16.22 10 00:11.76	01:27.67 7 00:11.45	01:39.71 00:12.03	1'39"71	00:35.25	5,36
14 (2)	NATIONAL VELVET A. LEMAITRE	4	66,28 T1	00:11.73 T5	00:38.46 4 00:38.46	00:50.69 4 00:12.23	01:03.60 3 00:12.90	01:15.68 3 00:12.08	01:27.42 4 00:11.73	01:39.79 00:12.37	1'39"80	00:36.19	-0,29
10 (12)	D DAY MAN T. TRULLIER	5	67,61 T1	00:11.96 T5	00:37.98 1 00:37.98	00:50.26 1 00:12.27	01:03.14 1 00:12.88	01:15.44 1 00:12.29	01:27.41 3 00:11.96	01:39.93 00:12.52	1'39"93	00:36.78	-0,51
8 (10)	ZAAHIR P. REMOUE	6	65,56 T1	00:11.57 T5	00:39.21 10 00:39.21	00:51.50 11 00:12.28	01:04.38 11 00:12.88	01:16.39 12 00:12.00	01:27.96 10 00:11.57	01:39.98 00:12.01	1'39"98	00:35.59	3,92
5 (8)	ROUVRAY A. MADAMET	7	65,23 T1	00:11.75 T5	00:38.60 5 00:38.60	00:50.90 5 00:12.29	01:03.85 5 00:12.95	01:15.90 7 00:12.05	01:27.65 6 00:11.75	01:40.07 00:12.42	1'40"08	00:36.22	0,65
12 (13)	ROXY MUSIC R. MANGIONE	8	67,03 T1	00:11.73 T5	00:39.46 11 00:39.46	00:51.51 12 00:12.04	01:04.17 9 00:12.66	01:16.16 9 00:11.98	01:27.89 8 00:11.73	01:40.09 00:12.20	1'40"10	00:35.92	5,30
13 (6)	MR SLICKER Mme D. SANTIAGO	9	66,56 T1	00:11.91 T5	00:38.34 3 00:38.34	00:50.64 3 00:12.30	01:03.60 4 00:12.95	01:15.73 4 00:12.13	01:27.64 5 00:11.91	01:40.39 00:12.74	1'40"39	00:36.79	1,39
2 (7)	MON SIOUX C. DEMURO	10									1'40"46		
4 (5)	NEOWISE Mme C. PACAUT	11	65,88 T1	00:11.79 T5	00:38.86 7 00:38.86	00:51.14 7 00:12.27	01:04.12 8 00:12.98	01:16.11 8 00:11.99	01:27.90 9 00:11.79	01:40.46 00:12.55	1'40"46	00:36.34	2,69
6 (4)	AXELROD S. PASQUIER	12	67,82 T1	00:12.01 T4	00:39.74 13 00:39.74	00:51.26 8 00:11.51	01:03.87 6 00:12.61	01:15.89 6 00:12.01	01:28.18 11 00:12.29	01:41.32 00:13.14	1'41"33	00:37.45	6,00
3 (11)	JELIEL H. BOUTIN	13	66,67 T1	00:11.98 T5	00:39.15 9 00:39.15	00:51.26 9 00:12.10	01:04.22 10 00:12.96	01:16.26 11 00:12.04	01:28.25 12 00:11.98	01:41.59 00:13.34	1'41"60	00:37.37	-0,31
7 (1)	APRIL GALAXY Mme A. NICCO												

**Statistiques Tracking
CHANTILLY
C8 - PRIX DE L'ALLEE DES MERISIERS - 1600m
lundi 29 avril 2024 - 00:00
Redk du 1er: 1'02"19**

Cheval **GREYWAY**
 Jockey **M. GUYON**
 Rang d'arrivée **1**
 Temps de parcours **01:39.51** redk : **1'02"19**
 Tronçon le plus rapide **00:11.77** (tronçon 400m - 200m)
 Vitesse maximale **66,85** (tronçon 1400m - 1200m)
 Vitesse moyenne **58,3**

Données de tracking

Tronçons de 200m	DEP 1400m	1400m 1200m	1200m 1000m	1000m 800m	800m 600m	600m 400m	400m 200m	200m ARR
Temps de parcours	00:14.94	00:26.42	00:38.19	00:50.43	01:03.31	01:15.46	01:27.23	01:39.51
Temps du tronçon	00:14.94	00:11.48	00:11.76	00:12.23	00:12.88	00:12.14	00:11.77	00:12.27
Vitesse moyenne	50,7	62,8	60,8	58,9	56	59,3	61,3	58,8


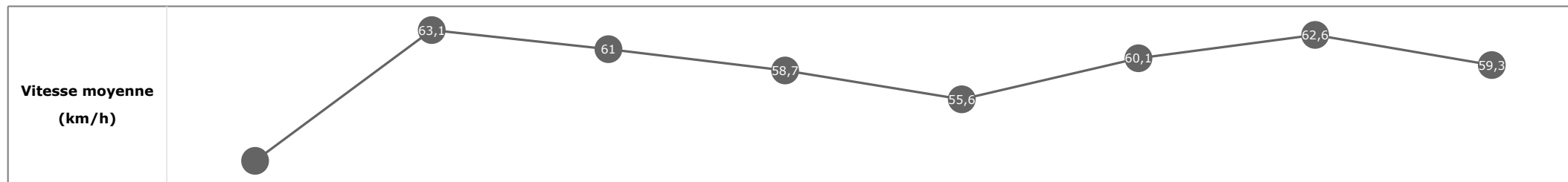


**Statistiques Tracking
CHANTILLY
C8 - PRIX DE L'ALLEE DES MERISIERS - 1600m
lundi 29 avril 2024 - 00:00
Redk du 1er: 1'02"19**

Cheval **CRACK CITY**
 Jockey **M. BARZALONA**
 Rang d'arrivée **2**
 Temps de parcours **01:39.57** redk : **1'02"23**
 Tronçon le plus rapide **00:11.50** (tronçon 400m - 200m)
 Vitesse maximale **69,30** (tronçon 1400m - 1200m)
 Vitesse moyenne **58,2**

Données de tracking

Tronçons de 200m	DEP 1400m	1400m 1200m	1200m 1000m	1000m 800m	800m 600m	600m 400m	400m 200m	200m ARR
Temps de parcours	00:15.60	00:27.01	00:38.69	00:50.94	01:03.92	01:15.88	01:27.39	01:39.57
Temps du tronçon	00:15.60	00:11.40	00:11.68	00:12.25	00:12.97	00:11.96	00:11.50	00:12.17
Vitesse moyenne	48,8	63,1	61	58,7	55,6	60,1	62,6	59,3

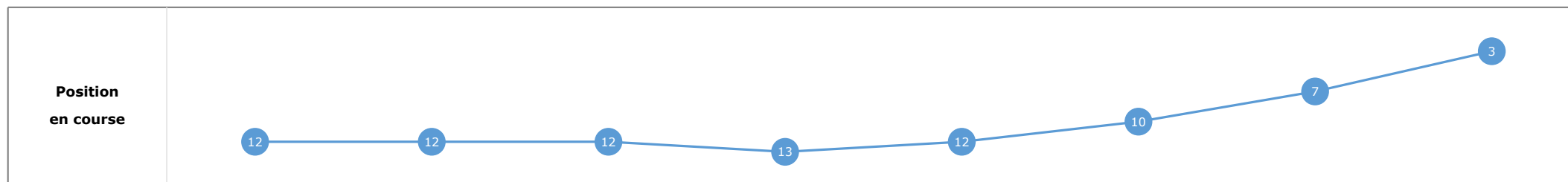
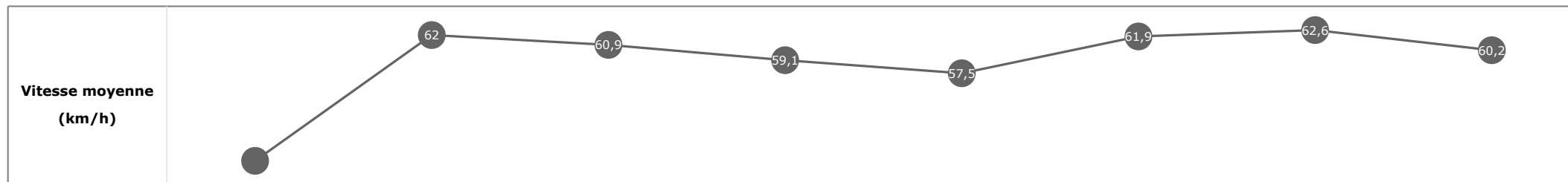


**Statistiques Tracking
CHANTILLY
C8 - PRIX DE L'ALLEE DES MERISIERS - 1600m
lundi 29 avril 2024 - 00:00
Redk du 1er: 1'02"19**

Cheval **SAMAGACE DU VIVIEN**
 Jockey **H. BESNIER**
 Rang d'arrivée **3**
 Temps de parcours **01:39.71** redk : **1'02"31**
 Tronçon le plus rapide **00:11.45** (tronçon 400m - 200m)
 Vitesse maximale **65,59** (tronçon 1400m - 1200m)
 Vitesse moyenne **58,4**

Données de tracking

Tronçons de 200m	DEP 1400m	1400m 1200m	1200m 1000m	1000m 800m	800m 600m	600m 400m	400m 200m	200m ARR
Temps de parcours	00:16.09	00:27.81	00:39.56	00:51.69	01:04.45	01:16.22	01:27.67	01:39.71
Temps du tronçon	00:16.09	00:11.71	00:11.75	00:12.12	00:12.76	00:11.76	00:11.45	00:12.03
Vitesse moyenne	47	62	60,9	59,1	57,5	61,9	62,6	60,2




**Statistiques Tracking
CHANTILLY
C8 - PRIX DE L'ALLEE DES MERISIERS - 1600m
lundi 29 avril 2024 - 00:00
Redk du 1er: 1'02"19**

Cheval **NATIONAL VELVET**
 Jockey **A. LEMAITRE**
 Rang d'arrivée **4**
 Temps de parcours **01:39.79** redk : **1'02"37**
 Tronçon le plus rapide **00:11.73** (tronçon 400m - 200m)
 Vitesse maximale **66,28** (tronçon 1400m - 1200m)
 Vitesse moyenne **58,1**

Données de tracking

Tronçons de 200m	DEP 1400m	1400m 1200m	1200m 1000m	1000m 800m	800m 600m	600m 400m	400m 200m	200m ARR
Temps de parcours	00:15.13	00:26.63	00:38.46	00:50.69	01:03.60	01:15.68	01:27.42	01:39.79
Temps du tronçon	00:15.13	00:11.50	00:11.83	00:12.23	00:12.90	00:12.08	00:11.73	00:12.37
Vitesse moyenne	50,1	62,8	60,8	58,5	56	59,8	61,8	57,9


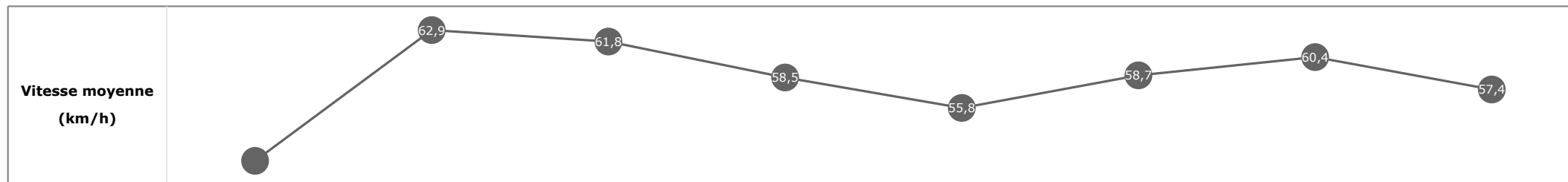


Statistiques Tracking
CHANTILLY
C8 - PRIX DE L'ALLEE DES MERISIERS - 1600m
lundi 29 avril 2024 - 00:00
Redk du 1er: 1'02"19

Cheval **D DAY MAN**
 Jockey **T. TRULLIER**
 Rang d'arrivée **5**
 Temps de parcours **01:39.93** redk : **1'02"45**
 Tronçon le plus rapide **00:11.96** (tronçon 400m - 200m)
 Vitesse maximale **67,61** (tronçon 1400m - 1200m)
 Vitesse moyenne **58**

Données de tracking

Tronçons de 200m	DEP 1400m	1400m 1200m	1200m 1000m	1000m 800m	800m 600m	600m 400m	400m 200m	200m ARR
Temps de parcours	00:14.93	00:26.37	00:37.98	00:50.26	01:03.14	01:15.44	01:27.41	01:39.93
Temps du tronçon	00:14.93	00:11.43	00:11.61	00:12.27	00:12.88	00:12.29	00:11.96	00:12.52
Vitesse moyenne	50,9	62,9	61,8	58,5	55,8	58,7	60,4	57,4

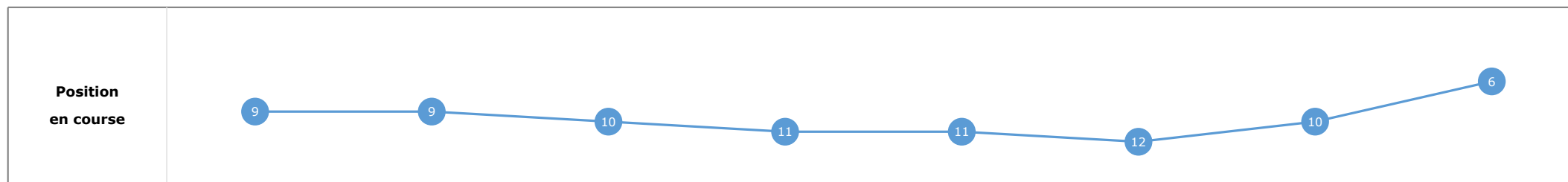
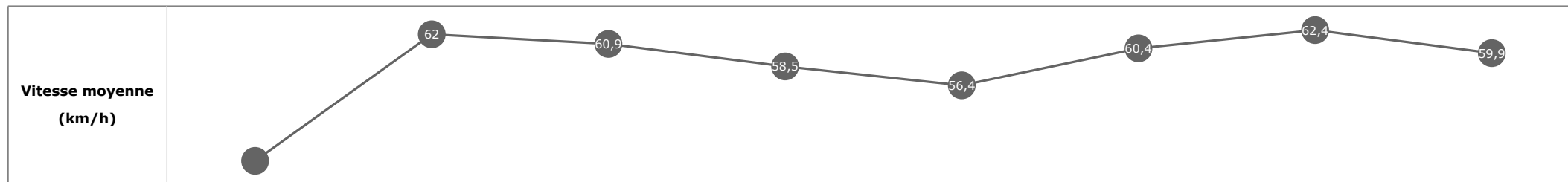


**Statistiques Tracking
CHANTILLY
C8 - PRIX DE L'ALLEE DES MERISIERS - 1600m
lundi 29 avril 2024 - 00:00
Redk du 1er: 1'02"19**

Cheval **ZAAHIR**
 Jockey **P. REMOUE**
 Rang d'arrivée **6**
 Temps de parcours **01:39.98** redk : **1'02"48**
 Tronçon le plus rapide **00:11.57** (tronçon 400m - 200m)
 Vitesse maximale **65,56** (tronçon 1400m - 1200m)
 Vitesse moyenne **58,2**

Données de tracking

Tronçons de 200m	DEP 1400m	1400m 1200m	1200m 1000m	1000m 800m	800m 600m	600m 400m	400m 200m	200m ARR
Temps de parcours	00:15.75	00:27.37	00:39.21	00:51.50	01:04.38	01:16.39	01:27.96	01:39.98
Temps du tronçon	00:15.75	00:11.62	00:11.84	00:12.28	00:12.88	00:12.00	00:11.57	00:12.01
Vitesse moyenne	48,2	62	60,9	58,5	56,4	60,4	62,4	59,9

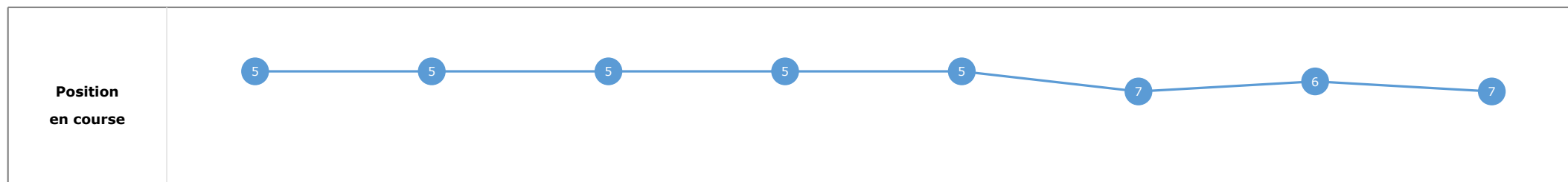
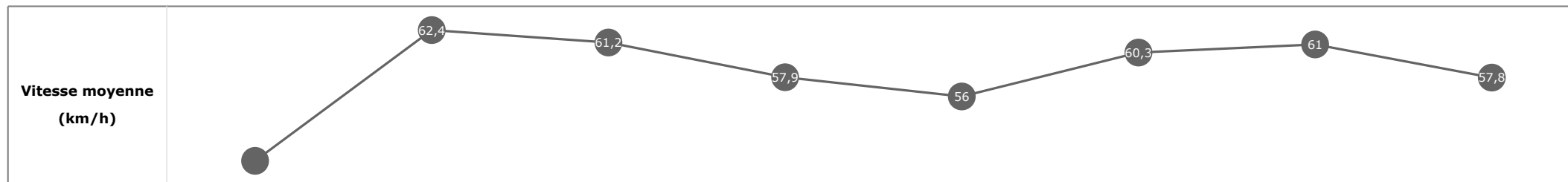


**Statistiques Tracking
CHANTILLY
C8 - PRIX DE L'ALLEE DES MERISIERS - 1600m
lundi 29 avril 2024 - 00:00
Redk du 1er: 1'02"19**

Cheval **ROUVRAY**
 Jockey **A. MADAMET**
 Rang d'arrivée **7**
 Temps de parcours **01:40.07** redk : **1'02"55**
 Tronçon le plus rapide **00:11.75** (tronçon 400m - 200m)
 Vitesse maximale **65,23** (tronçon 1400m - 1200m)
 Vitesse moyenne **58**

Données de tracking

Tronçons de 200m	DEP 1400m	1400m 1200m	1200m 1000m	1000m 800m	800m 600m	600m 400m	400m 200m	200m ARR
Temps de parcours	00:15.19	00:26.82	00:38.60	00:50.90	01:03.85	01:15.90	01:27.65	01:40.07
Temps du tronçon	00:15.19	00:11.62	00:11.78	00:12.29	00:12.95	00:12.05	00:11.75	00:12.42
Vitesse moyenne	49,8	62,4	61,2	57,9	56	60,3	61	57,8

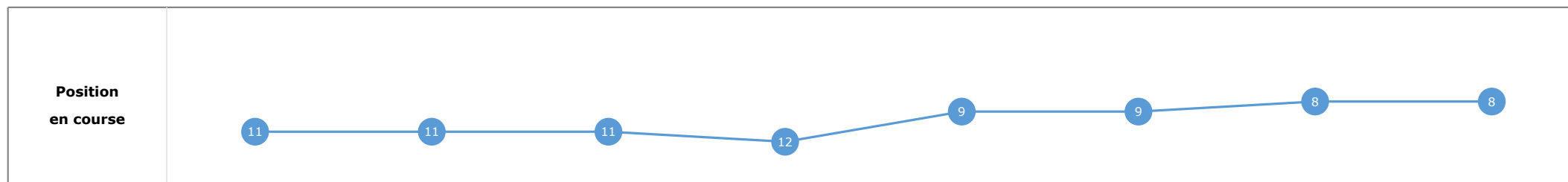
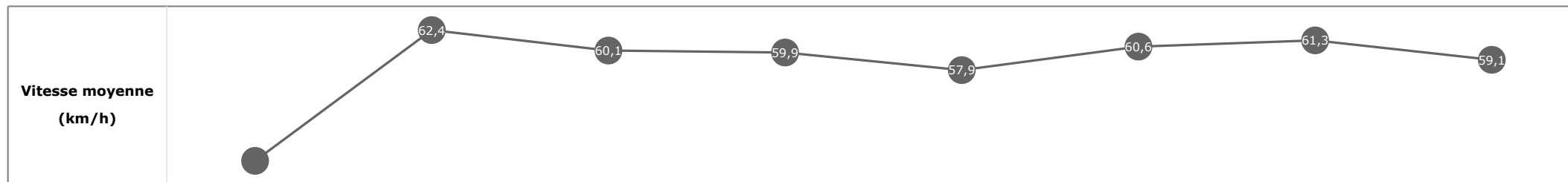


**Statistiques Tracking
CHANTILLY
C8 - PRIX DE L'ALLEE DES MERISIERS - 1600m
lundi 29 avril 2024 - 00:00
Redk du 1er: 1'02"19**

Cheval **ROXY MUSIC**
 Jockey **R. MANGIONE**
 Rang d'arrivée **8**
 Temps de parcours **01:40.09** redk : **1'02"56**
 Tronçon le plus rapide **00:11.73** (tronçon 400m - 200m)
 Vitesse maximale **67,03** (tronçon 1400m - 1200m)
 Vitesse moyenne **58,1**

Données de tracking

Tronçons de 200m	DEP 1400m	1400m 1200m	1200m 1000m	1000m 800m	800m 600m	600m 400m	400m 200m	200m ARR
Temps de parcours	00:16.00	00:27.53	00:39.46	00:51.51	01:04.17	01:16.16	01:27.89	01:40.09
Temps du tronçon	00:16.00	00:11.52	00:11.93	00:12.04	00:12.66	00:11.98	00:11.73	00:12.20
Vitesse moyenne	47,6	62,4	60,1	59,9	57,9	60,6	61,3	59,1


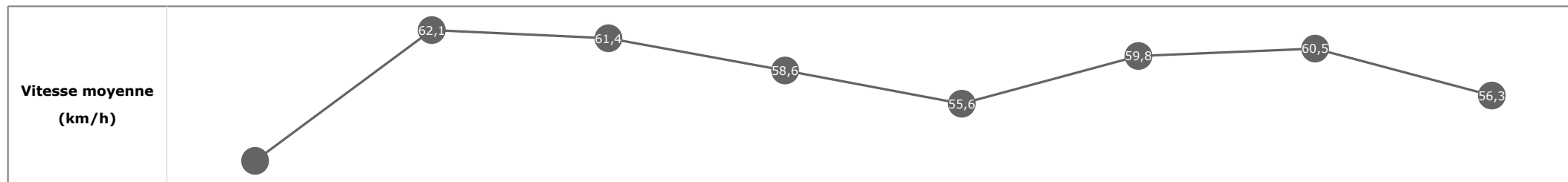


**Statistiques Tracking
CHANTILLY
C8 - PRIX DE L'ALLEE DES MERISIERS - 1600m
lundi 29 avril 2024 - 00:00
Redk du 1er: 1'02"19**

Cheval **MR SLICKER**
 Jockey Mme D. SANTIAGO
 Rang d'arrivée **9**
 Temps de parcours **01:40.39** redk : **1'02"74**
 Tronçon le plus rapide **00:11.91** (tronçon 400m - 200m)
 Vitesse maximale **66,56** (tronçon 1400m - 1200m)
 Vitesse moyenne **57,8**

Données de tracking

Tronçons de 200m	DEP 1400m	1400m 1200m	1200m 1000m	1000m 800m	800m 600m	600m 400m	400m 200m	200m ARR
Temps de parcours	00:14.97	00:26.57	00:38.34	00:50.64	01:03.60	01:15.73	01:27.64	01:40.39
Temps du tronçon	00:14.97	00:11.60	00:11.77	00:12.30	00:12.95	00:12.13	00:11.91	00:12.74
Vitesse moyenne	50,6	62,1	61,4	58,6	55,6	59,8	60,5	56,3



Statistiques Tracking
CHANTILLY
C8 - PRIX DE L'ALLEE DES MERISIERS - 1600m
lundi 29 avril 2024 - 00:00
Redk du 1er: 1'02"19

Cheval **MON SIOUX**
 Jockey C. DEMURO
 Rang d'arrivée **10**
 Temps de parcours redk : **1'02"78**
 Tronçon le plus rapide
 Vitesse maximale
 Vitesse moyenne

Données de tracking

Tronçons de 200m	0m ARR	0m ARR	0m ARR	0m ARR	0m ARR	0m ARR	0m ARR	0m ARR
Temps de parcours								
Temps du tronçon								
Vitesse moyenne								

Vitesse moyenne (km/h)	
----------------------------------	--


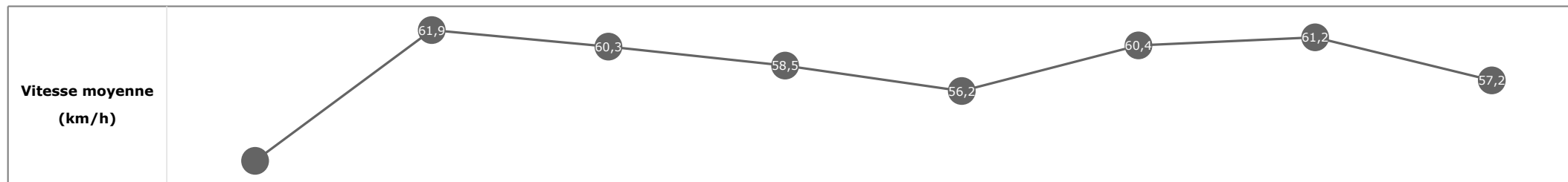
Position en course	
------------------------------	--

Statistiques Tracking
CHANTILLY
C8 - PRIX DE L'ALLEE DES MERISIERS - 1600m
lundi 29 avril 2024 - 00:00
Redk du 1er: 1'02"19

Cheval **NEOWISE**
 Jockey Mme C. PACAUT
 Rang d'arrivée **11**
 Temps de parcours **01:40.46** redk : **1'02"78**
 Tronçon le plus rapide **00:11.79** (tronçon 400m - 200m)
 Vitesse maximale **65,88** (tronçon 1400m - 1200m)
 Vitesse moyenne **57,8**

Données de tracking

Tronçons de 200m	DEP 1400m	1400m 1200m	1200m 1000m	1000m 800m	800m 600m	600m 400m	400m 200m	200m ARR
Temps de parcours	00:15.26	00:26.89	00:38.86	00:51.14	01:04.12	01:16.11	01:27.90	01:40.46
Temps du tronçon	00:15.26	00:11.62	00:11.97	00:12.27	00:12.98	00:11.99	00:11.79	00:12.55
Vitesse moyenne	49,6	61,9	60,3	58,5	56,2	60,4	61,2	57,2

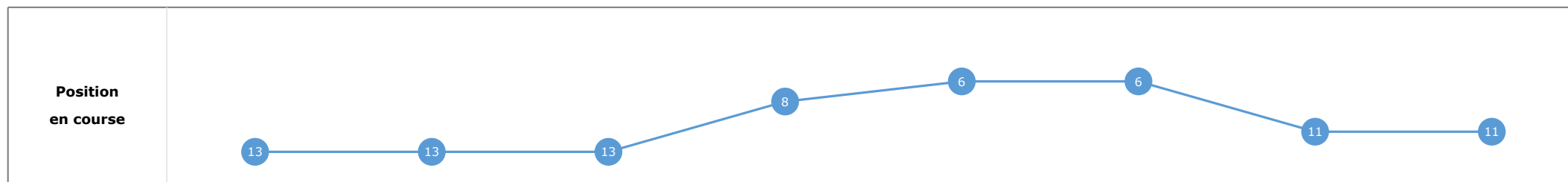
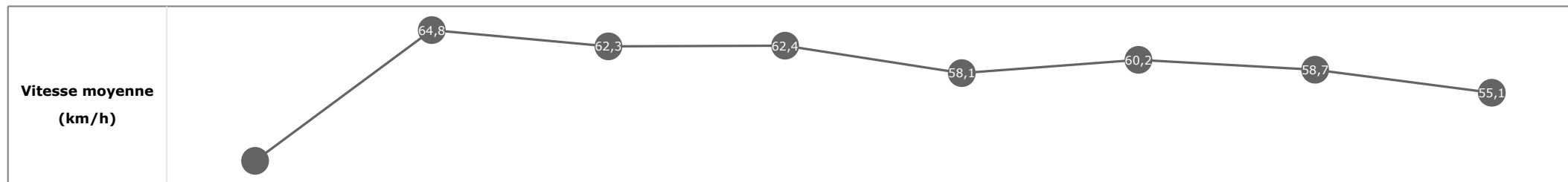


**Statistiques Tracking
CHANTILLY
C8 - PRIX DE L'ALLEE DES MERISIERS - 1600m
lundi 29 avril 2024 - 00:00
Redk du 1er: 1'02"19**

Cheval **AXELROD**
 Jockey **S. PASQUIER**
 Rang d'arrivée **12**
 Temps de parcours **01:41.32** redk : **1'03"33**
 Tronçon le plus rapide **00:12.01** (tronçon 600m - 400m)
 Vitesse maximale **67,82** (tronçon 1400m - 1200m)
 Vitesse moyenne **57,5**

Données de tracking

Tronçons de 200m	DEP 1400m	1400m 1200m	1200m 1000m	1000m 800m	800m 600m	600m 400m	400m 200m	200m ARR
Temps de parcours	00:16.99	00:28.16	00:39.74	00:51.26	01:03.87	01:15.89	01:28.18	01:41.32
Temps du tronçon	00:16.99	00:11.16	00:11.58	00:11.51	00:12.61	00:12.01	00:12.29	00:13.14
Vitesse moyenne	44,5	64,8	62,3	62,4	58,1	60,2	58,7	55,1

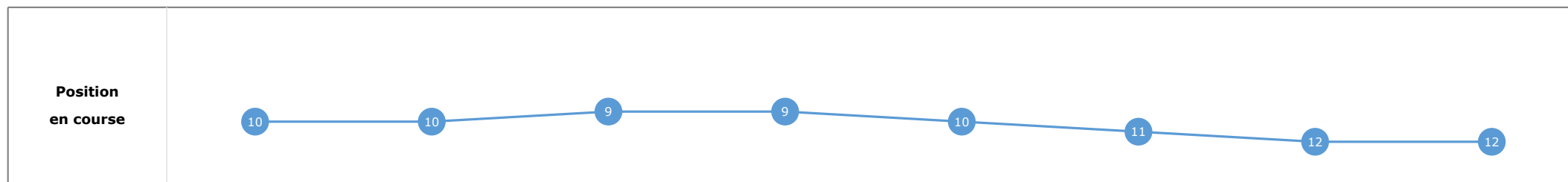
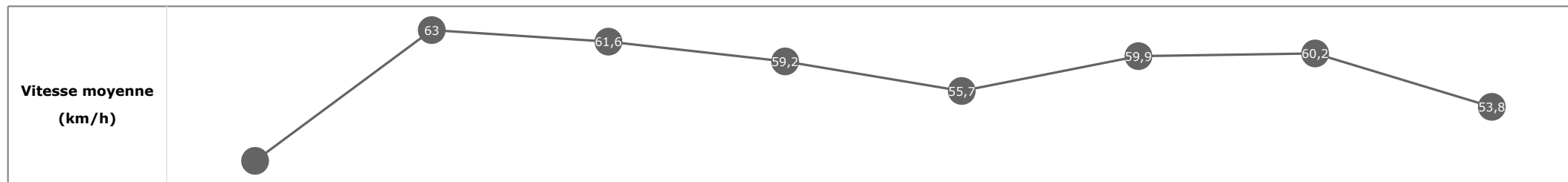


**Statistiques Tracking
CHANTILLY
C8 - PRIX DE L'ALLEE DES MERISIERS - 1600m
lundi 29 avril 2024 - 00:00
Redk du 1er: 1'02"19**

Cheval **JELIEL**
 Jockey **H. BOUTIN**
 Rang d'arrivée **13**
 Temps de parcours **01:41.59** redk : **1'03"50**
 Tronçon le plus rapide **00:11.98** (tronçon 400m - 200m)
 Vitesse maximale **66,67** (tronçon 1400m - 1200m)
 Vitesse moyenne **57,1**

Données de tracking

Tronçons de 200m	DEP 1400m	1400m 1200m	1200m 1000m	1000m 800m	800m 600m	600m 400m	400m 200m	200m ARR
Temps de parcours	00:15.99	00:27.46	00:39.15	00:51.26	01:04.22	01:16.26	01:28.25	01:41.59
Temps du tronçon	00:15.99	00:11.47	00:11.69	00:12.10	00:12.96	00:12.04	00:11.98	00:13.34
Vitesse moyenne	47,3	63	61,6	59,2	55,7	59,9	60,2	53,8



Statistiques Tracking
CHANTILLY
C8 - PRIX DE L'ALLEE DES MERISIERS - 1600m
lundi 29 avril 2024 - 00:00
Redk du 1er: 1'02"19

Cheval **APRIL GALAXY**
 Jockey Mme A. NICCO
 Rang d'arrivée **0**
 Temps de parcours
 Tronçon le plus rapide
 Vitesse maximale
 Vitesse moyenne

Données de tracking

Tronçons de 200m	0m ARR	0m ARR	0m ARR	0m ARR	0m ARR	0m ARR	0m ARR	0m ARR
Temps de parcours								
Temps du tronçon								
Vitesse moyenne								

Vitesse moyenne (km/h)	
----------------------------------	--

Position en course	
------------------------------	--