

**Statistiques Tracking**  
**SAINT-CLOUD**  
**C1 - PRIX ROYAL HAMPTON - 1200m**  
**mercredi 1 mai 2024 - 00:00**  
**Redk du 1er: 1'01"05**

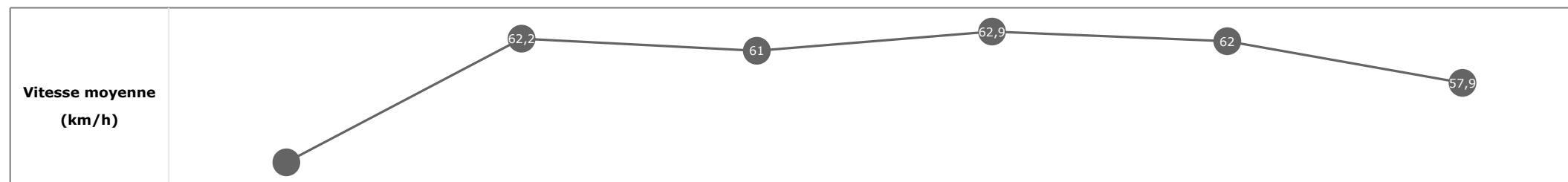
Partant (corde)	Cheval	Arrivée officielle	Tronçons de 200m		DEP - 1000m	1000m - 800m	800m - 600m	600m - 400m	400m - 200m	200m - ARR	Temps officiel	Derniers 600m	Parcouru vs. 1er
			Vitesse Max	200m les plus rapides	Temps passage en tête	Durée du tronçon	00:14.20	00:25.87	00:37.65	00:49.17			
					T1	T2	T3	T4	T5	T6			
2 (3)	<b>MADERO</b> M. GUYON	1	68,33 T2	00:11.52 T4	<b>00:14.28</b> 2 00:14.28	<b>00:25.87</b> 1 00:11.59	<b>00:37.65</b> 1 00:11.77	<b>00:49.17</b> 1 00:11.52	<b>01:00.78</b> 1 00:11.61	<b>01:13.26</b> 00:12.47	1'13"26	00:35.60	
5 (1)	<b>GRISELDA</b> R. THOMAS	2	70,02 T2	00:11.54 T4	<b>00:14.46</b> 5 00:14.46	<b>00:26.10</b> 4 00:11.64	<b>00:38.32</b> 5 00:12.21	<b>00:49.86</b> 4 00:11.54	<b>01:01.41</b> 3 00:11.55	<b>01:13.53</b> 00:12.12	1'13"54	00:35.21	1,62
1 (6)	<b>PRINCE AUBOIS</b> J. MOUTARD	3	67,25 T4	00:11.37 T5	<b>00:14.89</b> 8 00:14.89	<b>00:26.52</b> 7 00:11.62	<b>00:38.55</b> 6 00:12.03	<b>00:50.05</b> 6 00:11.49	<b>01:01.42</b> 4 00:11.37	<b>01:13.62</b> 00:12.19	1'13"62	00:35.06	0,70
6 (8)	<b>SPIRITUALISM</b> M. BARZALONA	4	69,95 T2	00:11.67 T3	<b>00:14.33</b> 3 00:14.33	<b>00:25.98</b> 3 00:11.65	<b>00:37.65</b> 2 00:11.67	<b>00:49.33</b> 2 00:11.68	<b>01:01.20</b> 2 00:11.86	<b>01:14.00</b> 00:12.79	1'14"00	00:36.34	4,04
7 (7)	<b>RETT ANGEL</b> C. DEMURO	5	66,06 T4	00:11.52 T4	<b>00:14.70</b> 7 00:14.70	<b>00:26.61</b> 8 00:11.91	<b>00:38.66</b> 7 00:12.04	<b>00:50.18</b> 7 00:11.52	<b>01:01.76</b> 7 00:11.58	<b>01:14.40</b> 00:12.64	1'14"41	00:35.74	3,45
3 (4)	<b>DAKOTA SKY</b> T. PICCONE	6	67,68 T2	00:11.72 T4	<b>00:14.20</b> 1 00:14.20	<b>00:25.93</b> 2 00:11.73	<b>00:38.20</b> 4 00:12.27	<b>00:49.93</b> 5 00:11.72	<b>01:01.76</b> 5 00:11.83	<b>01:15.42</b> 00:13.66		00:37.22	4,02
4 (2)	<b>WICKBURY</b> A. LEMAITRE	7	70,31 T2	00:11.62 T4	<b>00:14.45</b> 4 00:14.45	<b>00:26.12</b> 5 00:11.67	<b>00:38.14</b> 3 00:12.01	<b>00:49.77</b> 3 00:11.62	<b>01:01.75</b> 5 00:11.98	<b>01:15.48</b> 00:13.73		00:37.34	-0,86
8 (5)	<b>MOON OF THE NIGHT</b> A. CRASTUS	8	69,88 T2	00:11.75 T4	<b>00:14.52</b> 6 00:14.52	<b>00:26.30</b> 6 00:11.78	<b>00:38.74</b> 8 00:12.43	<b>00:50.49</b> 8 00:11.75	<b>01:02.56</b> 8 00:12.07	<b>01:16.57</b> 00:14.01		00:37.83	6,36

**Statistiques Tracking**  
**SAINT-CLOUD**  
**C1 - PRIX ROYAL HAMPTON - 1200m**  
**mercredi 1 mai 2024 - 00:00**  
**Redk du 1er: 1'01"05**

Cheval **MADERO**  
 Jockey **M. GUYON**  
 Rang d'arrivée **1**  
 Temps de parcours **01:13.26** redk : **1'01"05**  
 Tronçon le plus rapide **00:11.52** (tronçon 600m - 400m)  
 Vitesse maximale **68,33** (tronçon 1000m - 800m)  
 Vitesse moyenne **59**

**Données de tracking**

Tronçons de 200m	DEP 1000m	1000m 800m	800m 600m	600m 400m	400m 200m	200m ARR
<b>Temps de parcours</b>	<b>00:14.28</b>	<b>00:25.87</b>	<b>00:37.65</b>	<b>00:49.17</b>	<b>01:00.78</b>	<b>01:13.26</b>
Temps du tronçon	00:14.28	00:11.59	00:11.77	00:11.52	00:11.61	00:12.47
<b>Vitesse moyenne</b>	50,1	62,2	61	62,9	62	57,9

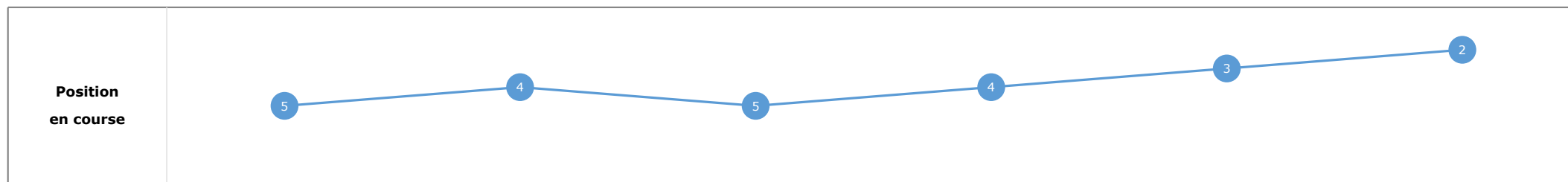
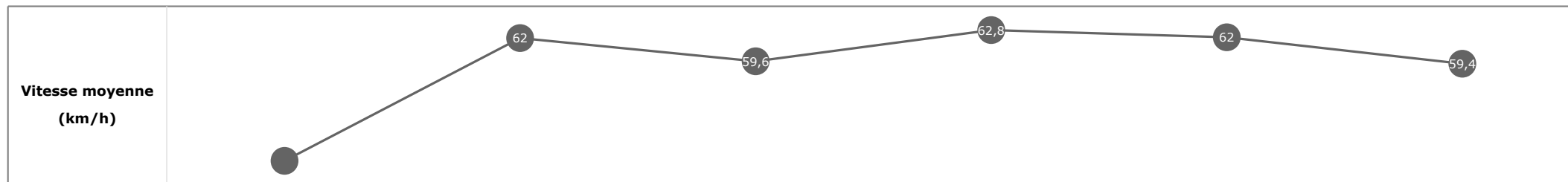


**Statistiques Tracking**  
**SAINT-CLOUD**  
**C1 - PRIX ROYAL HAMPTON - 1200m**  
**mercredi 1 mai 2024 - 00:00**  
**Redk du 1er: 1'01"05**

Cheval **GRISELDA**  
 Jockey **R. THOMAS**  
 Rang d'arrivée **2**  
 Temps de parcours **01:13.53** redk : **1'01"28**  
 Tronçon le plus rapide **00:11.54** (tronçon 600m - 400m)  
 Vitesse maximale **70,02** (tronçon 1000m - 800m)  
 Vitesse moyenne **58,8**

**Données de tracking**

Tronçons de 200m	DEP 1000m	1000m 800m	800m 600m	600m 400m	400m 200m	200m ARR
<b>Temps de parcours</b>	<b>00:14.46</b>	<b>00:26.10</b>	<b>00:38.32</b>	<b>00:49.86</b>	<b>01:01.41</b>	<b>01:13.53</b>
Temps du tronçon	00:14.46	00:11.64	00:12.21	00:11.54	00:11.55	00:12.12
<b>Vitesse moyenne</b>	49,6	62	59,6	62,8	62	59,4

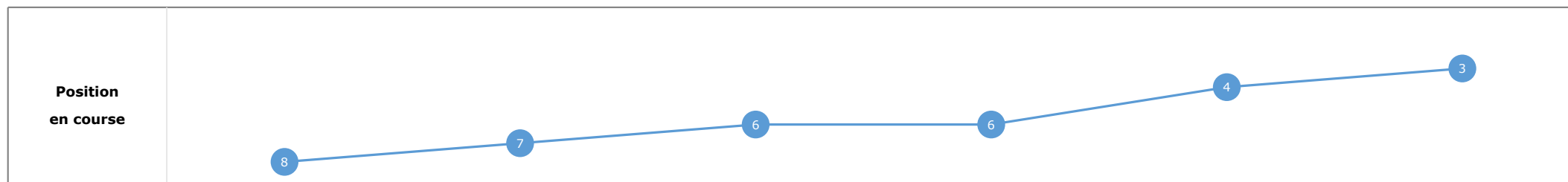
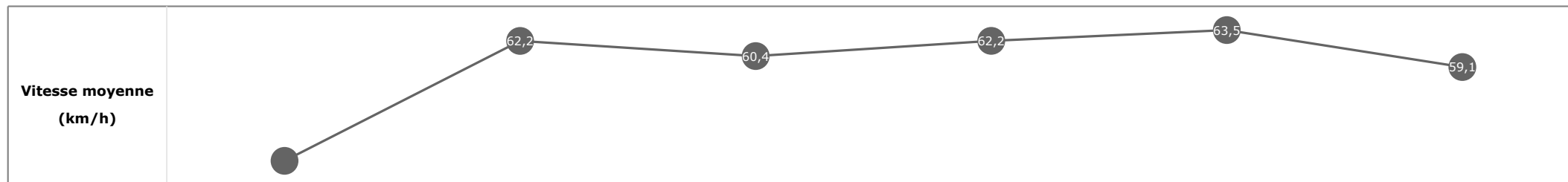


**Statistiques Tracking**  
**SAINT-CLOUD**  
**C1 - PRIX ROYAL HAMPTON - 1200m**  
**mercredi 1 mai 2024 - 00:00**  
**Redk du 1er: 1'01"05**

Cheval **PRINCE AUBOIS**  
 Jockey **J. MOUTARD**  
 Rang d'arrivée **3**  
 Temps de parcours **01:13.62** redk : **1'01"35**  
 Tronçon le plus rapide **00:11.37** (tronçon 400m - 200m)  
 Vitesse maximale **67,25** (tronçon 600m - 400m)  
 Vitesse moyenne **58,7**

**Données de tracking**

Tronçons de 200m	DEP 1000m	1000m 800m	800m 600m	600m 400m	400m 200m	200m ARR
<b>Temps de parcours</b>	<b>00:14.89</b>	<b>00:26.52</b>	<b>00:38.55</b>	<b>00:50.05</b>	<b>01:01.42</b>	<b>01:13.62</b>
Temps du tronçon	00:14.89	00:11.62	00:12.03	00:11.49	00:11.37	00:12.19
<b>Vitesse moyenne</b>	48	62,2	60,4	62,2	63,5	59,1


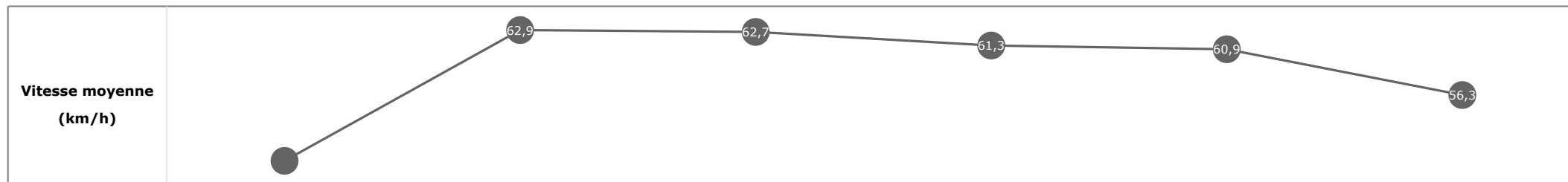


**Statistiques Tracking**  
**SAINT-CLOUD**  
**C1 - PRIX ROYAL HAMPTON - 1200m**  
**mercredi 1 mai 2024 - 00:00**  
**Redk du 1er: 1'01"05**

Cheval **SPIRITUALISM**  
 Jockey **M. BARZALONA**  
 Rang d'arrivée **4**  
 Temps de parcours **01:14.00** redk : **1'01"66**  
 Tronçon le plus rapide **00:11.67** (tronçon 800m - 600m)  
 Vitesse maximale **69,95** (tronçon 1000m - 800m)  
 Vitesse moyenne **58,6**

**Données de tracking**

Tronçons de 200m	DEP 1000m	1000m 800m	800m 600m	600m 400m	400m 200m	200m ARR
<b>Temps de parcours</b>	<b>00:14.33</b>	<b>00:25.98</b>	<b>00:37.65</b>	<b>00:49.33</b>	<b>01:01.20</b>	<b>01:14.00</b>
Temps du tronçon	00:14.33	00:11.65	00:11.67	00:11.68	00:11.86	00:12.79
<b>Vitesse moyenne</b>	49,6	62,9	62,7	61,3	60,9	56,3


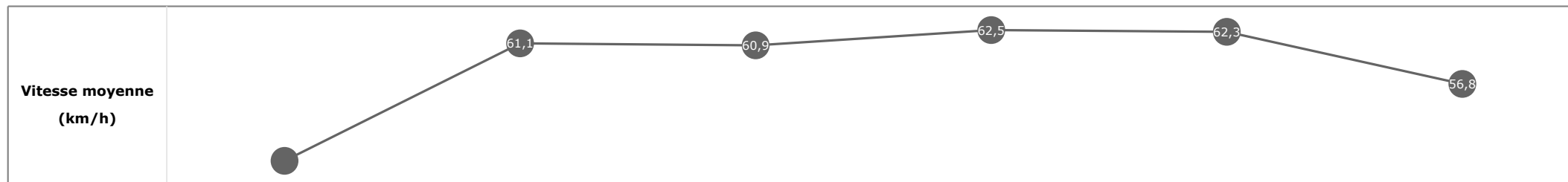


**Statistiques Tracking  
SAINT-CLOUD  
C1 - PRIX ROYAL HAMPTON - 1200m  
mercredi 1 mai 2024 - 00:00  
Redk du 1er: 1'01"05**

Cheval **RETT ANGEL**  
 Jockey **C. DEMURO**  
 Rang d'arrivée **5**  
 Temps de parcours **01:14.40** redk : **1'02"00**  
 Tronçon le plus rapide **00:11.52** (tronçon 600m - 400m)  
 Vitesse maximale **66,06** (tronçon 600m - 400m)  
 Vitesse moyenne **58,2**

**Données de tracking**

Tronçons de 200m	DEP 1000m	1000m 800m	800m 600m	600m 400m	400m 200m	200m ARR
<b>Temps de parcours</b>	<b>00:14.70</b>	<b>00:26.61</b>	<b>00:38.66</b>	<b>00:50.18</b>	<b>01:01.76</b>	<b>01:14.40</b>
Temps du tronçon	00:14.70	00:11.91	00:12.04	00:11.52	00:11.58	00:12.64
<b>Vitesse moyenne</b>	48,6	61,1	60,9	62,5	62,3	56,8


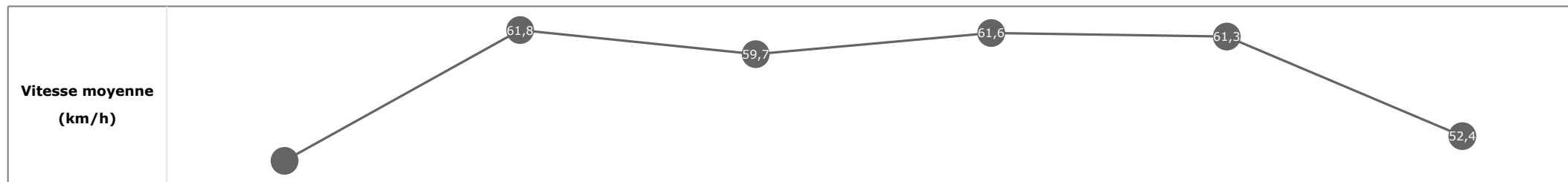


**Statistiques Tracking  
SAINT-CLOUD  
C1 - PRIX ROYAL HAMPTON - 1200m  
mercredi 1 mai 2024 - 00:00  
Redk du 1er: 1'01"05**

Cheval **DAKOTA SKY**  
 Jockey **T. PICCONE**  
 Rang d'arrivée **6**  
 Temps de parcours **01:15.42**  
 Tronçon le plus rapide **00:11.72** (tronçon 600m - 400m)  
 Vitesse maximale **67,68** (tronçon 1000m - 800m)  
 Vitesse moyenne **57,5**

**Données de tracking**

Tronçons de 200m	DEP 1000m	1000m 800m	800m 600m	600m 400m	400m 200m	200m ARR
<b>Temps de parcours</b>	<b>00:14.20</b>	<b>00:25.93</b>	<b>00:38.20</b>	<b>00:49.93</b>	<b>01:01.76</b>	<b>01:15.42</b>
Temps du tronçon	00:14.20	00:11.73	00:12.27	00:11.72	00:11.83	00:13.66
<b>Vitesse moyenne</b>	50,2	61,8	59,7	61,6	61,3	52,4


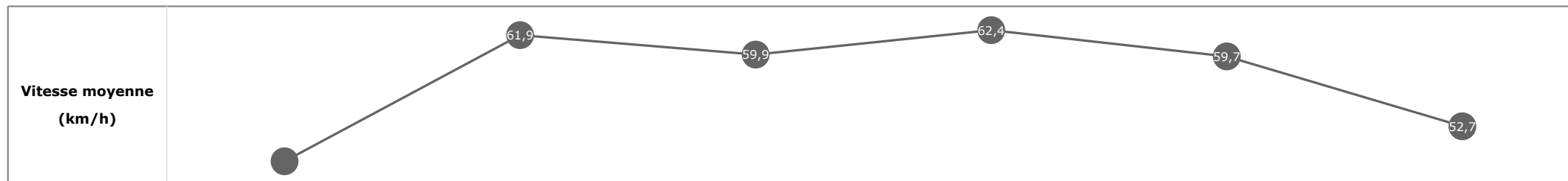


**Statistiques Tracking**  
**SAINT-CLOUD**  
**C1 - PRIX ROYAL HAMPTON - 1200m**  
**mercredi 1 mai 2024 - 00:00**  
**Redk du 1er: 1'01"05**

Cheval **WICKBURY**  
 Jockey **A. LEMAITRE**  
 Rang d'arrivée **7**  
 Temps de parcours **01:15.48**  
 Tronçon le plus rapide **00:11.62** (tronçon 600m - 400m)  
 Vitesse maximale **70,31** (tronçon 1000m - 800m)  
 Vitesse moyenne **57,2**

**Données de tracking**

Tronçons de 200m	DEP 1000m	1000m 800m	800m 600m	600m 400m	400m 200m	200m ARR
<b>Temps de parcours</b>	<b>00:14.45</b>	<b>00:26.12</b>	<b>00:38.14</b>	<b>00:49.77</b>	<b>01:01.75</b>	<b>01:15.48</b>
Temps du tronçon	00:14.45	00:11.67	00:12.01	00:11.62	00:11.98	00:13.73
<b>Vitesse moyenne</b>	49,2	61,9	59,9	62,4	59,7	52,7





**Statistiques Tracking**  
**SAINT-CLOUD**  
**C1 - PRIX ROYAL HAMPTON - 1200m**  
**mercredi 1 mai 2024 - 00:00**  
**Redk du 1er: 1'01"05**

Cheval **MOON OF THE NIGHT**  
 Jockey **A. CRASTUS**  
 Rang d'arrivée **8**  
 Temps de parcours **01:16.57**  
 Tronçon le plus rapide **00:11.75** (tronçon 600m - 400m)  
 Vitesse maximale **69,88** (tronçon 1000m - 800m)  
 Vitesse moyenne **56,7**

**Données de tracking**

Tronçons de 200m	DEP 1000m	1000m 800m	800m 600m	600m 400m	400m 200m	200m ARR
<b>Temps de parcours</b>	<b>00:14.52</b>	<b>00:26.30</b>	<b>00:38.74</b>	<b>00:50.49</b>	<b>01:02.56</b>	<b>01:16.57</b>
Temps du tronçon	00:14.52	00:11.78	00:12.43	00:11.75	00:12.07	00:14.01
<b>Vitesse moyenne</b>	49	61,8	59,2	61,9	59,7	51,3

