

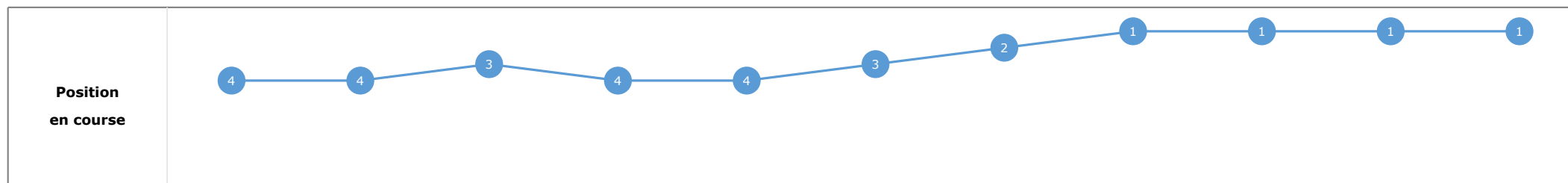
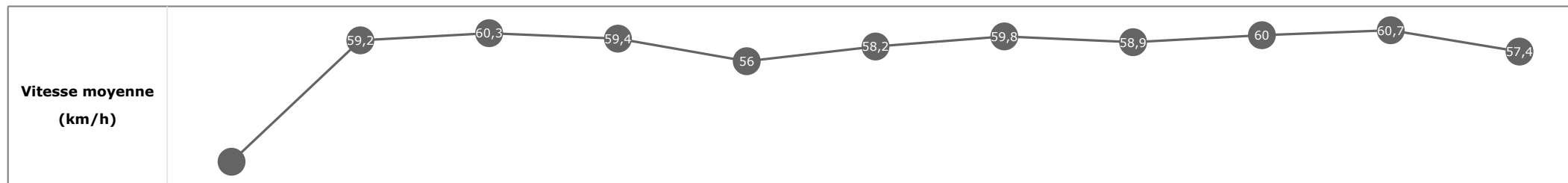
Partant (corde)	Cheval	Arrivée officielle	Tronçons de 200m		DEP - 1000m	1000m - 800m	800m - 600m	600m - 400m	400m - 200m	200m - ARR	Temps officiel	Derniers 600m	Parcours vs. 1er
			Vitesse Max	200m les plus rapides	Temps passage en tête	Durée du tronçon	01:09.30	01:21.54	01:34.04	01:46.06			
					T1	T2	T3	T4	T5	T6			
6 (4)	THUNDERSPEED G. BERTRAND	1	64,69 T2	00:11.83 T5	01:09.52 3 01:09.52	01:21.69 2 00:12.17	01:34.04 1 00:12.34	01:46.06 1 00:12.01	01:57.89 1 00:11.83	02:10.42 00:12.52	2'10"42	00:36.37	
9 (9)	NAPOLITANO G. SNIJDERS	2	65,88 T1	00:12.05 T5	01:09.30 1 01:09.30	01:21.54 1 00:12.23	01:34.05 2 00:12.51	01:46.12 2 00:12.07	01:58.17 2 00:12.05	02:10.93 00:12.75	2'10"93	00:36.88	3,26
3 (3)	EYVANN F. GUY	3	65,66 T2	00:12.08 T4	01:09.90 6 01:09.90	01:22.10 6 00:12.19	01:34.50 6 00:12.40	01:46.59 3 00:12.08	01:58.79 3 00:12.20	02:11.51 00:12.71	2'11"51	00:37.00	-2,25
5 (5)	EXCELSIOR J. MOUTARD	4	64,84 T1	00:12.00 T5	01:10.14 8 01:10.14	01:22.37 8 00:12.22	01:34.75 8 00:12.37	01:46.83 6 00:12.08	01:58.84 4 00:12.00	02:11.61 00:12.76	2'11"61	00:36.85	-0,78
8 (8)	HAVOC C. SANNA	5	64,91 T1	00:12.08 T5	01:10.08 7 01:10.08	01:22.13 7 00:12.05	01:34.63 7 00:12.49	01:47.00 8 00:12.37	01:59.08 5 00:12.08	02:12.02 00:12.93	2'12"02	00:37.39	3,60
2 (1)	ALMIRO J. PLASSARD	6	66,35 T2	00:12.33 T4	01:09.69 5 01:09.69	01:21.86 5 00:12.17	01:34.37 4 00:12.50	01:46.71 4 00:12.33	01:59.16 6 00:12.45	02:13.01 00:13.84	2'13"01	00:38.63	-1,27
1 (2)	KAR VERT S. DI PAOLA	7	66,20 T2	00:12.53 T3	01:09.67 4 01:09.67	01:21.85 4 00:12.17	01:34.38 5 00:12.53	01:46.99 7 00:12.60	01:59.99 8 00:13.00	02:14.36 00:14.37	2'14"36	00:39.97	2,51
7 (6)	WIESENTAU P. LOTOUT	8	65,16 T1	00:12.46 T3	01:09.45 2 01:09.45	01:21.81 3 00:12.36	01:34.27 3 00:12.46	01:46.75 5 00:12.48	01:59.69 7 00:12.93	02:14.48 00:14.79	2'14"48	00:40.20	-0,75
4 (7)	BARON PALATCHI H. BARBE	9	64,44 T1	00:12.42 T3	01:10.92 9 01:10.92	01:23.14 9 00:12.21	01:35.57 9 00:12.42	01:48.15 9 00:12.57	02:01.27 9 00:13.12	02:15.51 00:14.23	2'15"51	00:39.93	-3,81

Statistiques Tracking
SAINT-CLOUD
C2 - PRIX PAUL-NOEL DELAHOUTRE - TROPHEE STUDIO HARCOURT - 2100m
mercredi 1 mai 2024 - 00:00
Redk du 1er: 1'02"10

Cheval **THUNDERSPEED**
 Jockey **G. BERTRAND**
 Rang d'arrivée **1**
 Temps de parcours **02:10.42** redk : **1'02"10**
 Tronçon le plus rapide **00:11.83** (tronçon 400m - 200m)
 Vitesse maximale **64,69** (tronçon 1000m - 800m)
 Vitesse moyenne **57,8**

Données de tracking

Tronçons de 200m	DEP 2000m	2000m 1800m	1800m 1600m	1600m 1400m	1400m 1200m	1200m 1000m	1000m 800m	800m 600m	600m 400m	400m 200m	200m ARR
Temps de parcours	00:07.96	00:20.15	00:32.10	00:44.29	00:57.18	01:09.52	01:21.69	01:34.04	01:46.06	01:57.89	02:10.42
Temps du tronçon	00:07.96	00:12.19	00:11.95	00:12.18	00:12.89	00:12.33	00:12.17	00:12.34	00:12.01	00:11.83	00:12.52
Vitesse moyenne	40,5	59,2	60,3	59,4	56	58,2	59,8	58,9	60	60,7	57,4

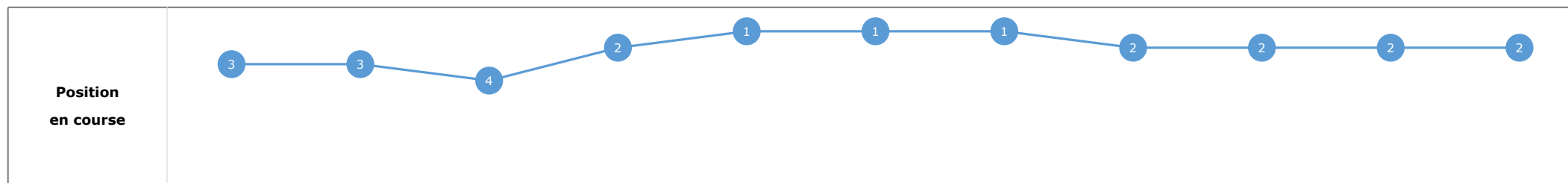
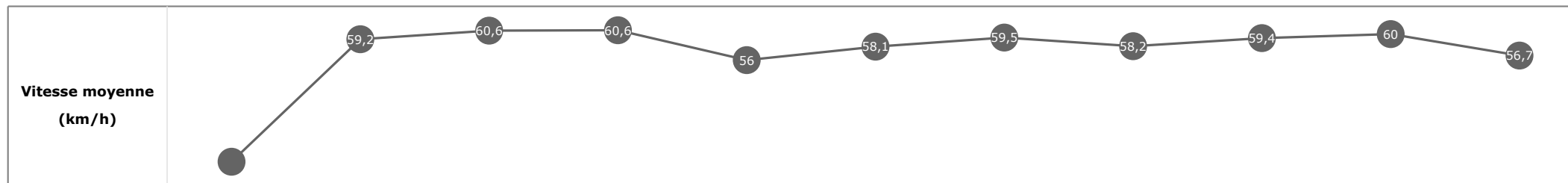


Statistiques Tracking
SAINT-CLOUD
C2 - PRIX PAUL-NOEL DELAHOUTRE - TROPHEE STUDIO HARCOURT - 2100m
mercredi 1 mai 2024 - 00:00
Redk du 1er: 1'02"10

Cheval **NAPOLITANO**
 Jockey **G. SNIJDERS**
 Rang d'arrivée **2**
 Temps de parcours **02:10.93** redk : **1'02"34**
 Tronçon le plus rapide **00:12.05** (tronçon 400m - 200m)
 Vitesse maximale **65,88** (tronçon 1600m - 1400m)
 Vitesse moyenne **57,7**

Données de tracking

Tronçons de 200m	DEP 2000m	2000m 1800m	1800m 1600m	1600m 1400m	1400m 1200m	1200m 1000m	1000m 800m	800m 600m	600m 400m	400m 200m	200m ARR
Temps de parcours	00:07.92	00:20.10	00:32.16	00:44.06	00:56.89	01:09.30	01:21.54	01:34.05	01:46.12	01:58.17	02:10.93
Temps du tronçon	00:07.92	00:12.18	00:12.05	00:11.90	00:12.83	00:12.40	00:12.23	00:12.51	00:12.07	00:12.05	00:12.75
Vitesse moyenne	40,4	59,2	60,6	60,6	56	58,1	59,5	58,2	59,4	60	56,7

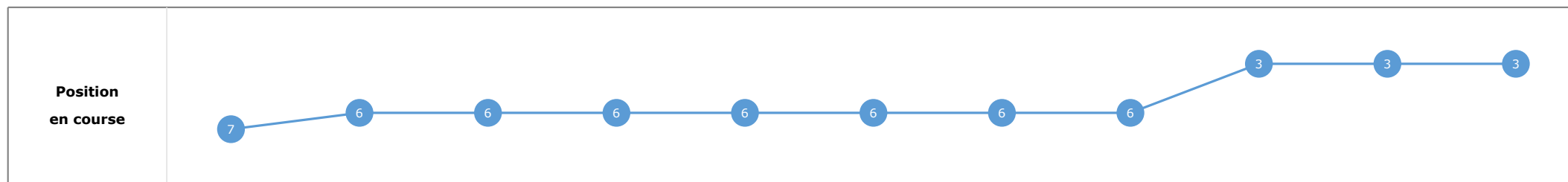
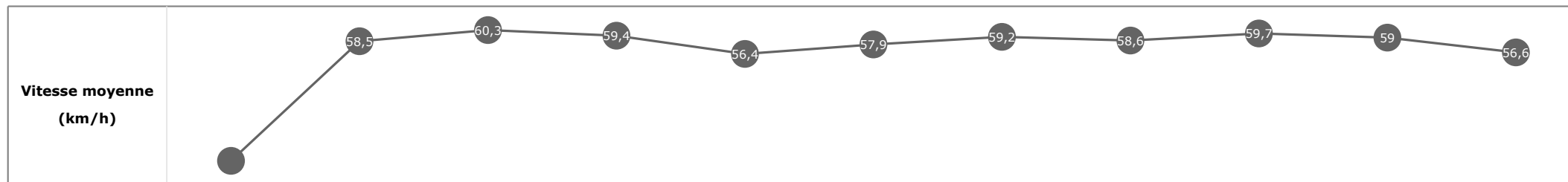


Statistiques Tracking
SAINT-CLOUD
C2 - PRIX PAUL-NOEL DELAHOUTRE - TROPHEE STUDIO HARCOURT - 2100m
mercredi 1 mai 2024 - 00:00
Redk du 1er: 1'02"10

Cheval **EYVANN**
 Jockey **F. GUY**
 Rang d'arrivée **3**
 Temps de parcours **02:11.51** redk : **1'02"62**
 Tronçon le plus rapide **00:12.08** (tronçon 600m - 400m)
 Vitesse maximale **65,66** (tronçon 1000m - 800m)
 Vitesse moyenne **57,3**

Données de tracking

Tronçons de 200m	DEP 2000m	2000m 1800m	1800m 1600m	1600m 1400m	1400m 1200m	1200m 1000m	1000m 800m	800m 600m	600m 400m	400m 200m	200m ARR
Temps de parcours	00:08.33	00:20.64	00:32.58	00:44.74	00:57.53	01:09.90	01:22.10	01:34.50	01:46.59	01:58.79	02:11.51
Temps du tronçon	00:08.33	00:12.31	00:11.93	00:12.16	00:12.78	00:12.37	00:12.19	00:12.40	00:12.08	00:12.20	00:12.71
Vitesse moyenne	38,9	58,5	60,3	59,4	56,4	57,9	59,2	58,6	59,7	59	56,6

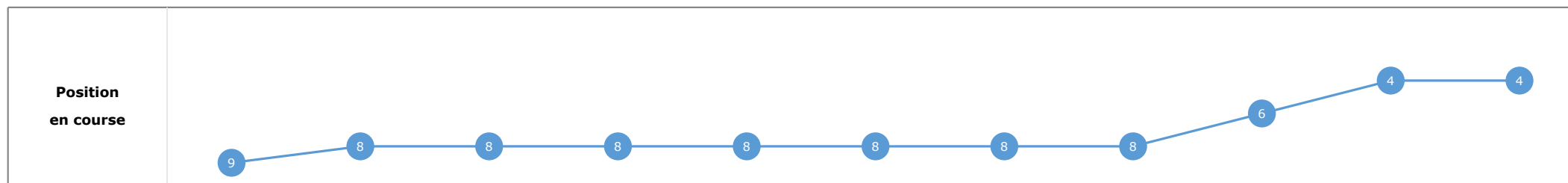
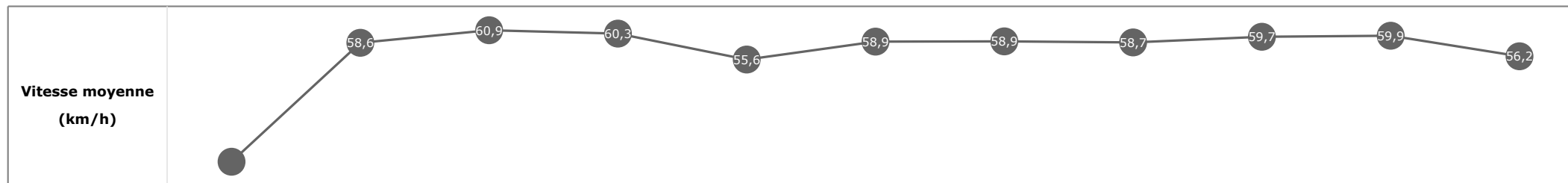


Statistiques Tracking
SAINT-CLOUD
C2 - PRIX PAUL-NOEL DELAHOUTRE - TROPHEE STUDIO HARCOURT - 2100m
mercredi 1 mai 2024 - 00:00
Redk du 1er: 1'02"10

Cheval **EXCELSIOR**
 Jockey **J. MOUTARD**
 Rang d'arrivée **4**
 Temps de parcours **02:11.61** redk : **1'02"67**
 Tronçon le plus rapide **00:12.00** (tronçon 400m - 200m)
 Vitesse maximale **64,84** (tronçon 1200m - 1000m)
 Vitesse moyenne **57,3**

Données de tracking

Tronçons de 200m	DEP 2000m	2000m 1800m	1800m 1600m	1600m 1400m	1400m 1200m	1200m 1000m	1000m 800m	800m 600m	600m 400m	400m 200m	200m ARR
Temps de parcours	00:08.76	00:21.06	00:32.92	00:44.94	00:57.87	01:10.14	01:22.37	01:34.75	01:46.83	01:58.84	02:11.61
Temps du tronçon	00:08.76	00:12.30	00:11.85	00:12.02	00:12.93	00:12.27	00:12.22	00:12.37	00:12.08	00:12.00	00:12.76
Vitesse moyenne	36,9	58,6	60,9	60,3	55,6	58,9	58,9	58,7	59,7	59,9	56,2

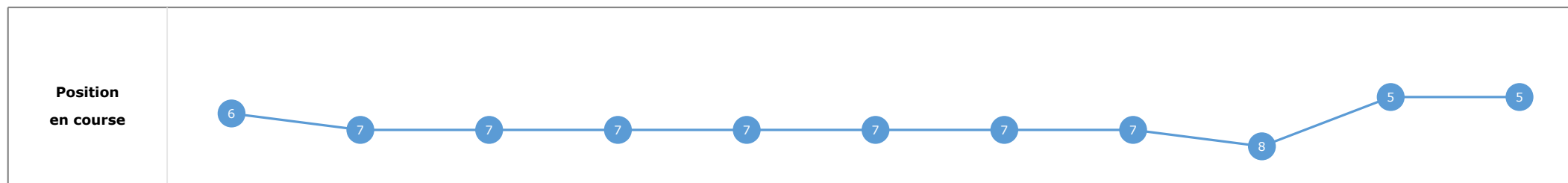
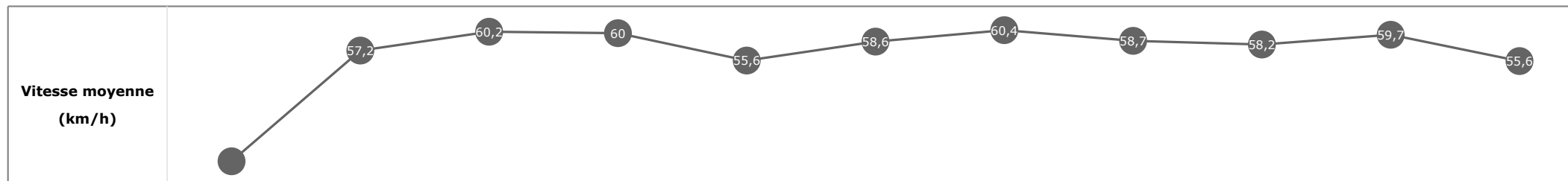


Statistiques Tracking
SAINT-CLOUD
C2 - PRIX PAUL-NOEL DELAHOUTRE - TROPHEE STUDIO HARCOURT - 2100m
mercredi 1 mai 2024 - 00:00
Redk du 1er: 1'02"10

Cheval **HAVOC**
 Jockey **C. SANNA**
 Rang d'arrivée **5**
 Temps de parcours **02:12.02** redk : **1'02"86**
 Tronçon le plus rapide **00:12.08** (tronçon 400m - 200m)
 Vitesse maximale **64,91** (tronçon 1200m - 1000m)
 Vitesse moyenne **57,2**

Données de tracking

Tronçons de 200m	DEP 2000m	2000m 1800m	1800m 1600m	1600m 1400m	1400m 1200m	1200m 1000m	1000m 800m	800m 600m	600m 400m	400m 200m	200m ARR
Temps de parcours	00:08.14	00:20.69	00:32.72	00:44.80	00:57.78	01:10.08	01:22.13	01:34.63	01:47.00	01:59.08	02:12.02
Temps du tronçon	00:08.14	00:12.54	00:12.02	00:12.08	00:12.97	00:12.29	00:12.05	00:12.49	00:12.37	00:12.08	00:12.93
Vitesse moyenne	39,8	57,2	60,2	60	55,6	58,6	60,4	58,7	58,2	59,7	55,6


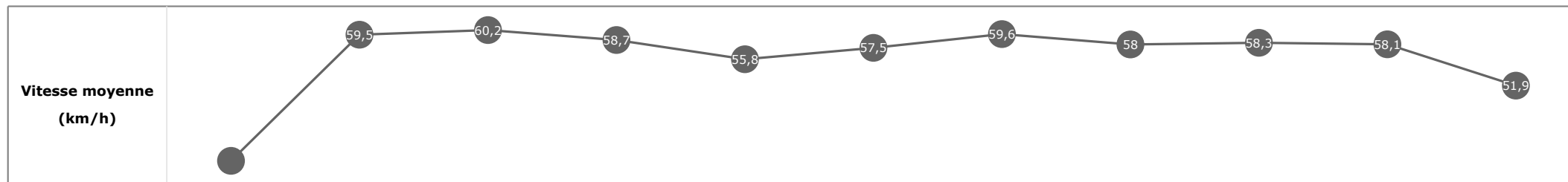


**Statistiques Tracking
SAINT-CLOUD
C2 - PRIX PAUL-NOEL DELAHOUTRE - TROPHÉE STUDIO HARCOURT - 2100m
mercredi 1 mai 2024 - 00:00
Redk du 1er: 1'02"10**

Cheval **ALMIRO**
 Jockey **J. PLASSARD**
 Rang d'arrivée **6**
 Temps de parcours **02:13.01** redk : **1'03"33**
 Tronçon le plus rapide **00:12.33** (tronçon 600m - 400m)
 Vitesse maximale **66,35** (tronçon 1000m - 800m)
 Vitesse moyenne **56,7**

Données de tracking

Tronçons de 200m	DEP 2000m	2000m 1800m	1800m 1600m	1600m 1400m	1400m 1200m	1200m 1000m	1000m 800m	800m 600m	600m 400m	400m 200m	200m ARR
Temps de parcours	00:07.89	00:19.99	00:32.00	00:44.28	00:57.18	01:09.69	01:21.86	01:34.37	01:46.71	01:59.16	02:13.01
Temps du tronçon	00:07.89	00:12.10	00:12.00	00:12.28	00:12.89	00:12.50	00:12.17	00:12.50	00:12.33	00:12.45	00:13.84
Vitesse moyenne	40,7	59,5	60,2	58,7	55,8	57,5	59,6	58	58,3	58,1	51,9


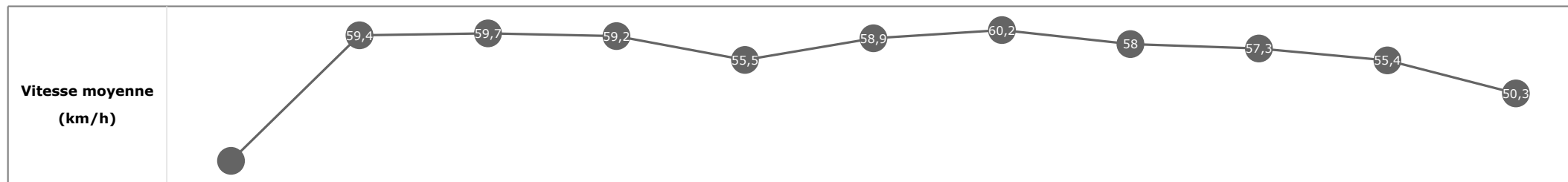


Statistiques Tracking
SAINT-CLOUD
C2 - PRIX PAUL-NOEL DELAHOUTRE - TROPHÉE STUDIO HARCOURT - 2100m
mercredi 1 mai 2024 - 00:00
Redk du 1er: 1'02"10

Cheval **KAR VERT**
 Jockey **S. DI PAOLA**
 Rang d'arrivée **7**
 Temps de parcours **02:14.36** redk : **1'03"98**
 Tronçon le plus rapide **00:12.53** (tronçon 800m - 600m)
 Vitesse maximale **66,20** (tronçon 1000m - 800m)
 Vitesse moyenne **56,2**

Données de tracking

Tronçons de 200m	DEP 2000m	2000m 1800m	1800m 1600m	1600m 1400m	1400m 1200m	1200m 1000m	1000m 800m	800m 600m	600m 400m	400m 200m	200m ARR
Temps de parcours	00:08.02	00:20.24	00:32.29	00:44.47	00:57.41	01:09.67	01:21.85	01:34.38	01:46.99	01:59.99	02:14.36
Temps du tronçon	00:08.02	00:12.22	00:12.04	00:12.17	00:12.94	00:12.26	00:12.17	00:12.53	00:12.60	00:13.00	00:14.37
Vitesse moyenne	39,8	59,4	59,7	59,2	55,5	58,9	60,2	58	57,3	55,4	50,3

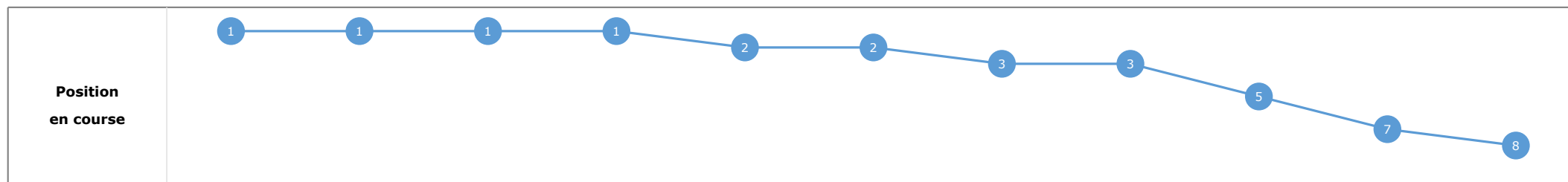
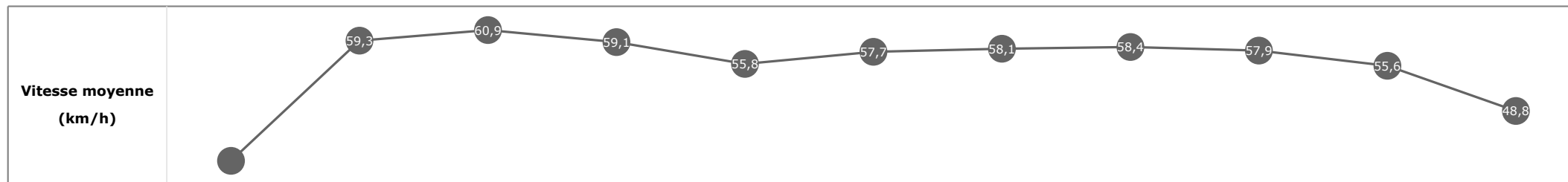


Statistiques Tracking
SAINT-CLOUD
C2 - PRIX PAUL-NOEL DELAHOUTRE - TROPHEE STUDIO HARCOURT - 2100m
mercredi 1 mai 2024 - 00:00
Redk du 1er: 1'02"10

Cheval **WIESENTAU**
 Jockey **P. LOTOUT**
 Rang d'arrivée **8**
 Temps de parcours **02:14.48** redk : **1'04"03**
 Tronçon le plus rapide **00:12.46** (tronçon 800m - 600m)
 Vitesse maximale **65,16** (tronçon 1600m - 1400m)
 Vitesse moyenne **56,1**

Données de tracking

Tronçons de 200m	DEP 2000m	2000m 1800m	1800m 1600m	1600m 1400m	1400m 1200m	1200m 1000m	1000m 800m	800m 600m	600m 400m	400m 200m	200m ARR
Temps de parcours	00:07.79	00:19.91	00:31.81	00:44.05	00:56.95	01:09.45	01:21.81	01:34.27	01:46.75	01:59.69	02:14.48
Temps du tronçon	00:07.79	00:12.12	00:11.90	00:12.23	00:12.90	00:12.49	00:12.36	00:12.46	00:12.48	00:12.93	00:14.79
Vitesse moyenne	41,3	59,3	60,9	59,1	55,8	57,7	58,1	58,4	57,9	55,6	48,8



Cheval **BARON PALATCHI**
 Jockey H. BARBE
 Rang d'arrivée **9**
 Temps de parcours **02:15.51** redk : **1'04"52**
 Tronçon le plus rapide **00:12.42** (tronçon 800m - 600m)
 Vitesse maximale **64,44** (tronçon 1600m - 1400m)
 Vitesse moyenne **55,6**

Données de tracking

Tronçons de 200m	DEP 2000m	2000m 1800m	1800m 1600m	1600m 1400m	1400m 1200m	1200m 1000m	1000m 800m	800m 600m	600m 400m	400m 200m	200m ARR
Temps de parcours	00:08.70	00:21.68	00:33.83	00:45.93	00:58.38	01:10.92	01:23.14	01:35.57	01:48.15	02:01.27	02:15.51
Temps du tronçon	00:08.70	00:12.97	00:12.14	00:12.10	00:12.45	00:12.54	00:12.21	00:12.42	00:12.57	00:13.12	00:14.23
Vitesse moyenne	36,8	55,7	59,8	59,5	57,6	57,7	59	57,8	57,3	54,8	50,5

