

Statistiques Tracking
SAINT-CLOUD
C3 - PRIX DE FOUILLEUSE - 1600m
mercredi 1 mai 2024 - 00:00
Redk du 1er: 1'02"75

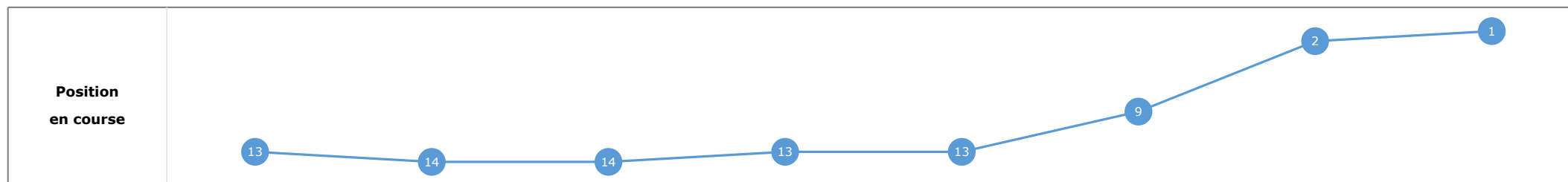
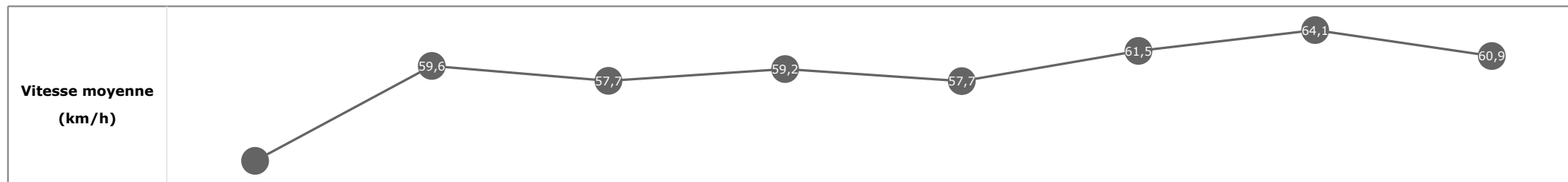
Partant (corde)	Cheval	Arrivée officielle	Tronçons de 200m Temps passage en tête Durée du tronçon		DEP - 1000m 00:39.04		1000m - 800m 00:51.38		800m - 600m 01:04.45		600m - 400m 01:16.73		400m - 200m 01:28.41		200m - ARR 01:40.40		Temps officiel	Derniers 600m	Parcoure vs. 1er
			Vitesse Max	200m les plus rapides	T1	T2	T3	T4	T5	T6									
5 (12)	GEORGES VILLE T. BACHELOT	1	67,54 T5	00:11.21 T5	00:40.56 14 00:40.56	00:52.81 13 00:12.25	01:05.51 13 00:12.69	01:17.31 9 00:11.80	01:28.53 2 00:11.21	01:40.40 00:11.86	1'40"40	00:34.88							
9 (6)	HAMLET'S NIGHT M. BARZALONA	2	68,65 T6	00:11.38 T5	00:40.29 13 00:40.29	00:52.67 12 00:12.38	01:05.45 12 00:12.77	01:17.49 12 00:12.03	01:28.88 9 00:11.38	01:40.57 00:11.68	1'40"57	00:35.11	-0,92						
6 (14)	AMORCITA T. PICCONE	3	66,24 T5	00:11.68 T5	00:39.31 2 00:39.31	00:51.62 2 00:12.30	01:04.51 3 00:12.89	01:16.73 2 00:12.21	01:28.41 1 00:11.68	01:40.58 00:12.16	1'40"58	00:36.06	-0,45						
1 (5)	LORD OF WAR C. SOUMILLON	4	67,46 T6	00:11.57 T5	00:39.83 7 00:39.83	00:52.16 7 00:12.33	01:04.88 7 00:12.72	01:17.17 7 00:12.28	01:28.74 5 00:11.57	01:40.85 00:12.10	1'40"85	00:35.96	-6,87						
4 (4)	GET TOGETHER A. LEMAITRE	5	66,78 T6	00:11.75 T5	00:39.60 5 00:39.60	00:51.94 5 00:12.34	01:04.78 5 00:12.83	01:17.05 5 00:12.27	01:28.81 7 00:11.75	01:40.99 00:12.17	1'40"99	00:36.21	-3,96						
7 (10)	MA MOME Mme M. VELON	6	67,18 T6	00:11.87 T5	00:39.04 1 00:39.04	00:51.38 1 00:12.33	01:04.45 1 00:13.07	01:16.73 1 00:12.27	01:28.60 3 00:11.87	01:41.04 00:12.43	1'41"04	00:36.58	-7,25						
10 (13)	ZVIKOVA C. DEMURO	7	65,88 T6	00:11.55 T5	00:40.03 9 00:40.03	00:52.28 8 00:12.24	01:05.10 8 00:12.81	01:17.19 8 00:12.09	01:28.74 6 00:11.55	01:41.07 00:12.32	1'41"07	00:35.96	-4,62						
11 (3)	L'ARDECHOISE R. THOMAS	8	66,20 T6	00:11.56 T5	00:40.06 10 00:40.06	00:52.43 9 00:12.37	01:05.16 9 00:12.73	01:17.32 10 00:12.16	01:28.88 10 00:11.56	01:41.11 00:12.22	1'41"11	00:35.94	-3,90						
3 (1)	SADAK A. POUCHIN	9	64,19 T6	00:11.82 T5	00:40.22 11 00:40.22	00:52.58 11 00:12.36	01:05.33 11 00:12.74	01:17.53 13 00:12.20	01:29.36 13 00:11.82	01:41.20 00:11.84	1'41"20	00:35.86	-2,33						
13 (7)	CHAMBERI Mme P. CHEYER	10	65,95 T4	00:11.60 T5	00:40.27 12 00:40.27	00:52.52 10 00:12.25	01:05.23 10 00:12.70	01:17.37 11 00:12.14	01:28.98 11 00:11.60	01:41.36 00:12.37	1'41"36	00:36.13	-3,53						
2 (8)	JOJO JUNIOR M. GRANDIN	11	65,59 T1	00:11.95 T5	00:39.42 3 00:39.42	00:51.69 3 00:12.26	01:04.48 2 00:12.79	01:16.74 3 00:12.25	01:28.70 4 00:11.95	01:41.46 00:12.76	1'41"46	00:36.97	-3,53						
8 (9)	EVERSTAR M. GUYON	12	64,48 T5	00:11.76 T5	00:39.74 6 00:39.74	00:52.05 6 00:12.30	01:04.86 6 00:12.80	01:17.08 6 00:12.22	01:28.85 8 00:11.76	01:41.82 00:12.97	1'41"83	00:36.96	-1,76						
14 (11)	MAGIC PERSEVERANCE A. CRASTUS	13	63,72 T1	00:12.12 T5	00:39.58 4 00:39.58	00:51.91 4 00:12.33	01:04.66 4 00:12.74	01:17.04 4 00:12.37	01:29.16 12 00:12.12	01:42.52 00:13.36	1'42"52	00:37.85	-3,18						
12 (2)	LAST STAND S. RUIS																		

Statistiques Tracking
SAINT-CLOUD
C3 - PRIX DE FOUILLEUSE - 1600m
mercredi 1 mai 2024 - 00:00
Redk du 1er: 1'02"75

Cheval **GEORGES VILLE**
 Jockey **T. BACHELOT**
 Rang d'arrivée **1**
 Temps de parcours **01:40.40** redk : **1'02"75**
 Tronçon le plus rapide **00:11.21** (tronçon 400m - 200m)
 Vitesse maximale **67,54** (tronçon 400m - 200m)
 Vitesse moyenne **58,1**

Données de tracking

Tronçons de 200m	DEP 1400m	1400m 1200m	1200m 1000m	1000m 800m	800m 600m	600m 400m	400m 200m	200m ARR
Temps de parcours	00:15.98	00:28.07	00:40.56	00:52.81	01:05.51	01:17.31	01:28.53	01:40.40
Temps du tronçon	00:15.98	00:12.09	00:12.49	00:12.25	00:12.69	00:11.80	00:11.21	00:11.86
Vitesse moyenne	47,7	59,6	57,7	59,2	57,7	61,5	64,1	60,9

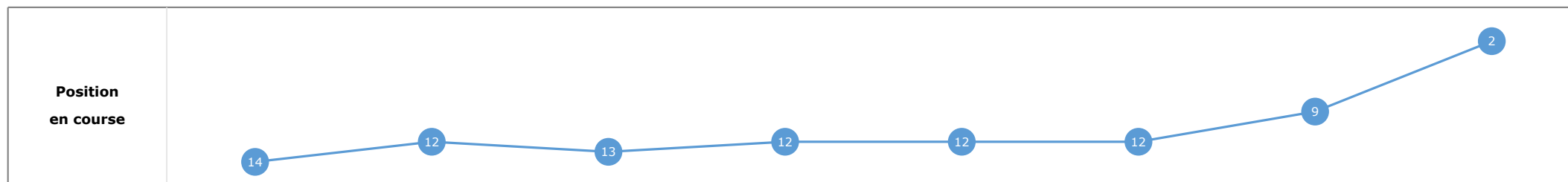
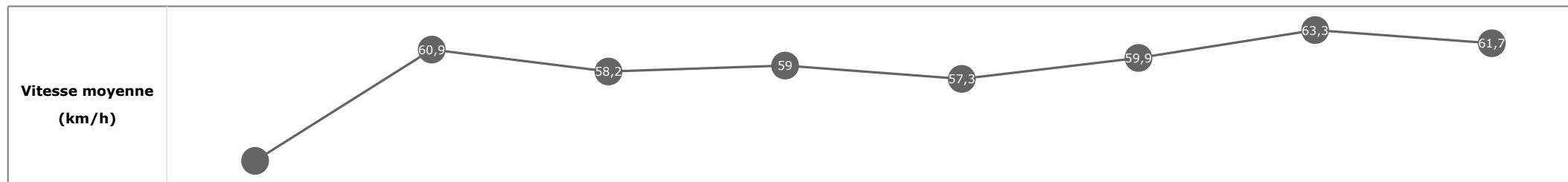


Statistiques Tracking
SAINT-CLOUD
C3 - PRIX DE FOUILLEUSE - 1600m
mercredi 1 mai 2024 - 00:00
Redk du 1er: 1'02"75

Cheval **HAMLET'S NIGHT**
 Jockey **M. BARZALONA**
 Rang d'arrivée **2**
 Temps de parcours **01:40.57** redk : **1'02"85**
 Tronçon le plus rapide **00:11.38** (tronçon 400m - 200m)
 Vitesse maximale **68,65** (tronçon 200m - ARR)
 Vitesse moyenne **57,9**

Données de tracking

Tronçons de 200m	DEP 1400m	1400m 1200m	1200m 1000m	1000m 800m	800m 600m	600m 400m	400m 200m	200m ARR
Temps de parcours	00:16.04	00:27.95	00:40.29	00:52.67	01:05.45	01:17.49	01:28.88	01:40.57
Temps du tronçon	00:16.04	00:11.91	00:12.33	00:12.38	00:12.77	00:12.03	00:11.38	00:11.68
Vitesse moyenne	47,2	60,9	58,2	59	57,3	59,9	63,3	61,7

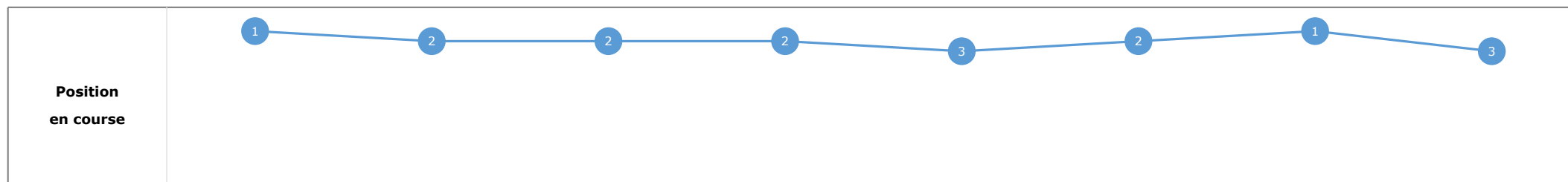
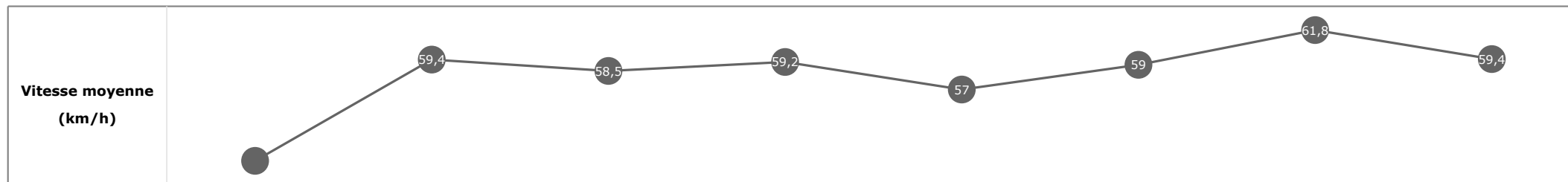


Statistiques Tracking
SAINT-CLOUD
C3 - PRIX DE FOUILLEUSE - 1600m
mercredi 1 mai 2024 - 00:00
Redk du 1er: 1'02"75

Cheval **AMORCITA**
 Jockey **T. PICCONE**
 Rang d'arrivée **3**
 Temps de parcours **01:40.58** redk : **1'02"86**
 Tronçon le plus rapide **00:11.68** (tronçon 400m - 200m)
 Vitesse maximale **66,24** (tronçon 400m - 200m)
 Vitesse moyenne **58**

Données de tracking

Tronçons de 200m	DEP 1400m	1400m 1200m	1200m 1000m	1000m 800m	800m 600m	600m 400m	400m 200m	200m ARR
Temps de parcours	00:14.82	00:26.99	00:39.31	00:51.62	01:04.51	01:16.73	01:28.41	01:40.58
Temps du tronçon	00:14.82	00:12.17	00:12.31	00:12.30	00:12.89	00:12.21	00:11.68	00:12.16
Vitesse moyenne	51,2	59,4	58,5	59,2	57	59	61,8	59,4

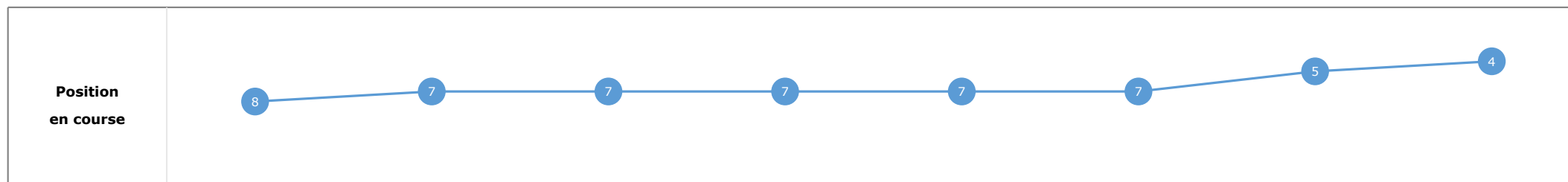
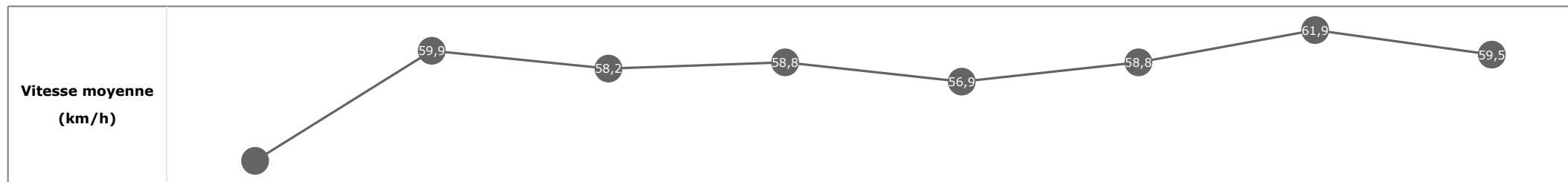


Statistiques Tracking
SAINT-CLOUD
C3 - PRIX DE FOUILLEUSE - 1600m
mercredi 1 mai 2024 - 00:00
Redk du 1er: 1'02"75

Cheval **LORD OF WAR**
 Jockey **C. SOUMILLON**
 Rang d'arrivée **4**
 Temps de parcours **01:40.85** redk : **1'03"03**
 Tronçon le plus rapide **00:11.57** (tronçon 400m - 200m)
 Vitesse maximale **67,46** (tronçon 200m - ARR)
 Vitesse moyenne **57,6**

Données de tracking

Tronçons de 200m	DEP 1400m	1400m 1200m	1200m 1000m	1000m 800m	800m 600m	600m 400m	400m 200m	200m ARR
Temps de parcours	00:15.47	00:27.48	00:39.83	00:52.16	01:04.88	01:17.17	01:28.74	01:40.85
Temps du tronçon	00:15.47	00:12.01	00:12.34	00:12.33	00:12.72	00:12.28	00:11.57	00:12.10
Vitesse moyenne	49,2	59,9	58,2	58,8	56,9	58,8	61,9	59,5

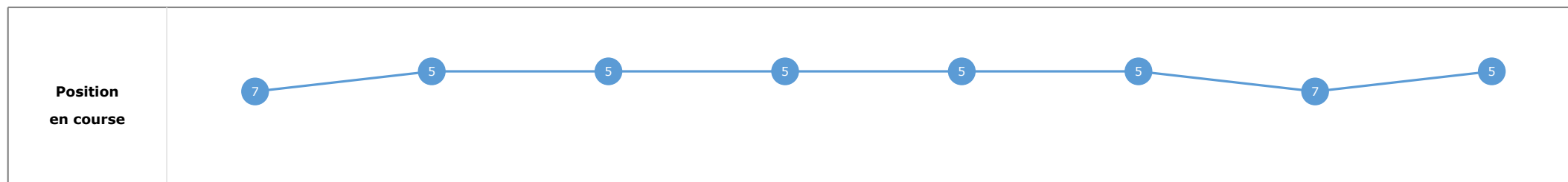
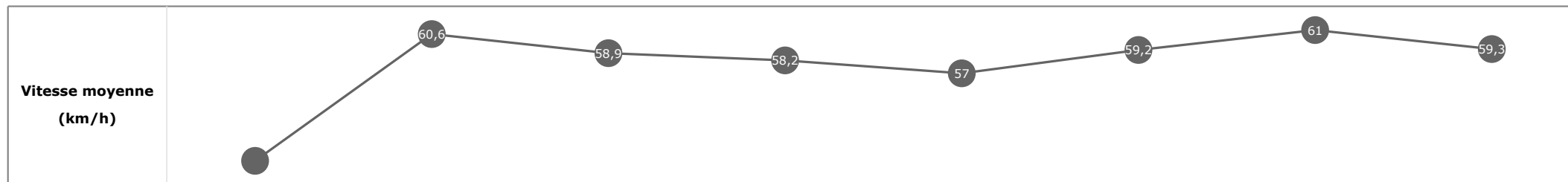


Statistiques Tracking
SAINT-CLOUD
C3 - PRIX DE FOUILLEUSE - 1600m
mercredi 1 mai 2024 - 00:00
Redk du 1er: 1'02"75

Cheval **GET TOGETHER**
 Jockey **A. LEMAITRE**
 Rang d'arrivée **5**
 Temps de parcours **01:40.99** redk : **1'03"11**
 Tronçon le plus rapide **00:11.75** (tronçon 400m - 200m)
 Vitesse maximale **66,78** (tronçon 200m - ARR)
 Vitesse moyenne **57,6**

Données de tracking

Tronçons de 200m	DEP 1400m	1400m 1200m	1200m 1000m	1000m 800m	800m 600m	600m 400m	400m 200m	200m ARR
Temps de parcours	00:15.44	00:27.33	00:39.60	00:51.94	01:04.78	01:17.05	01:28.81	01:40.99
Temps du tronçon	00:15.44	00:11.89	00:12.26	00:12.34	00:12.83	00:12.27	00:11.75	00:12.17
Vitesse moyenne	49	60,6	58,9	58,2	57	59,2	61	59,3


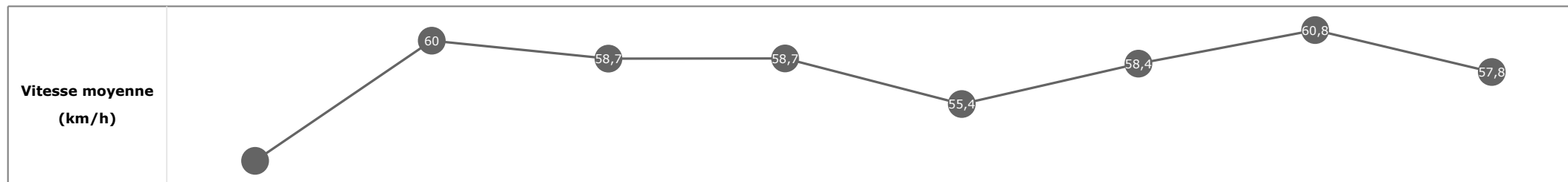


Statistiques Tracking
SAINT-CLOUD
C3 - PRIX DE FOUILLEUSE - 1600m
mercredi 1 mai 2024 - 00:00
Redk du 1er: 1'02"75

Cheval **MA MOME**
 Jockey Mme M. VELON
 Rang d'arrivée **6**
 Temps de parcours **01:41.04** redk : **1'03"15**
 Tronçon le plus rapide **00:11.87** (tronçon 400m - 200m)
 Vitesse maximale **67,18** (tronçon 200m - ARR)
 Vitesse moyenne **57,4**

Données de tracking

Tronçons de 200m	DEP 1400m	1400m 1200m	1200m 1000m	1000m 800m	800m 600m	600m 400m	400m 200m	200m ARR
Temps de parcours	00:14.86	00:26.86	00:39.04	00:51.38	01:04.45	01:16.73	01:28.60	01:41.04
Temps du tronçon	00:14.86	00:12.00	00:12.18	00:12.33	00:13.07	00:12.27	00:11.87	00:12.43
Vitesse moyenne	51,3	60	58,7	58,7	55,4	58,4	60,8	57,8

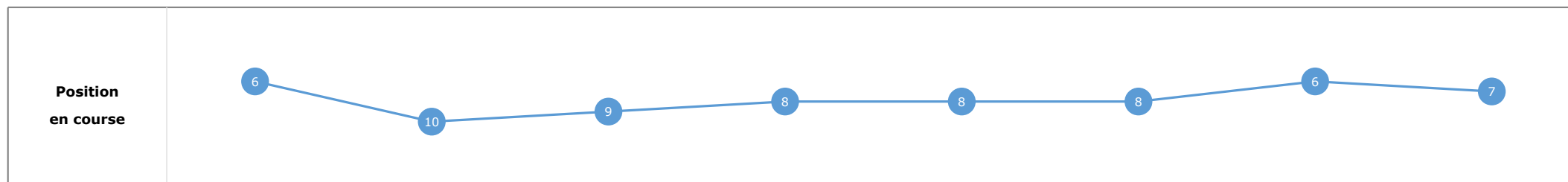
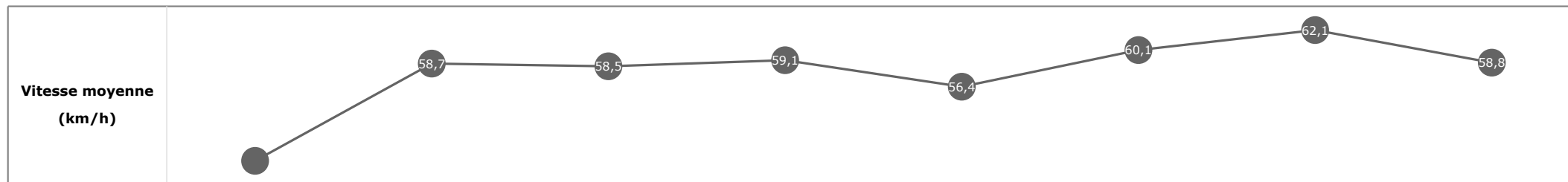


Statistiques Tracking
SAINT-CLOUD
C3 - PRIX DE FOUILLEUSE - 1600m
mercredi 1 mai 2024 - 00:00
Redk du 1er: 1'02"75

Cheval **ZVIKOVA**
 Jockey **C. DEMURO**
 Rang d'arrivée **7**
 Temps de parcours **01:41.07** redk : **1'03"16**
 Tronçon le plus rapide **00:11.55** (tronçon 400m - 200m)
 Vitesse maximale **65,88** (tronçon 200m - ARR)
 Vitesse moyenne **57,5**

Données de tracking

Tronçons de 200m	DEP 1400m	1400m 1200m	1200m 1000m	1000m 800m	800m 600m	600m 400m	400m 200m	200m ARR
Temps de parcours	00:15.44	00:27.77	00:40.03	00:52.28	01:05.10	01:17.19	01:28.74	01:41.07
Temps du tronçon	00:15.44	00:12.33	00:12.26	00:12.24	00:12.81	00:12.09	00:11.55	00:12.32
Vitesse moyenne	49,1	58,7	58,5	59,1	56,4	60,1	62,1	58,8

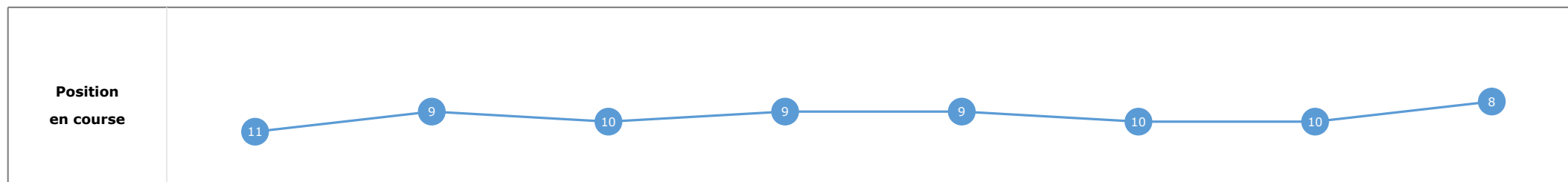
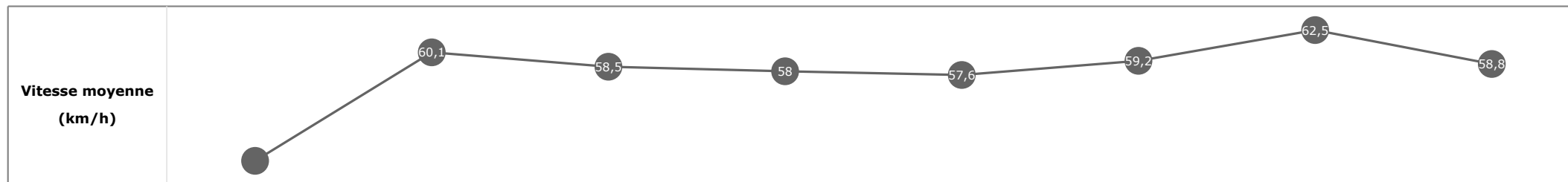


Statistiques Tracking
SAINT-CLOUD
C3 - PRIX DE FOUILLEUSE - 1600m
mercredi 1 mai 2024 - 00:00
Redk du 1er: 1'02"75

Cheval **L'ARDECHOISE**
 Jockey **R. THOMAS**
 Rang d'arrivée **8**
 Temps de parcours **01:41.11** redk : **1'03"19**
 Tronçon le plus rapide **00:11.56** (tronçon 400m - 200m)
 Vitesse maximale **66,20** (tronçon 200m - ARR)
 Vitesse moyenne **57,5**

Données de tracking

Tronçons de 200m	DEP 1400m	1400m 1200m	1200m 1000m	1000m 800m	800m 600m	600m 400m	400m 200m	200m ARR
Temps de parcours	00:15.70	00:27.70	00:40.06	00:52.43	01:05.16	01:17.32	01:28.88	01:41.11
Temps du tronçon	00:15.70	00:11.99	00:12.35	00:12.37	00:12.73	00:12.16	00:11.56	00:12.22
Vitesse moyenne	48,4	60,1	58,5	58	57,6	59,2	62,5	58,8

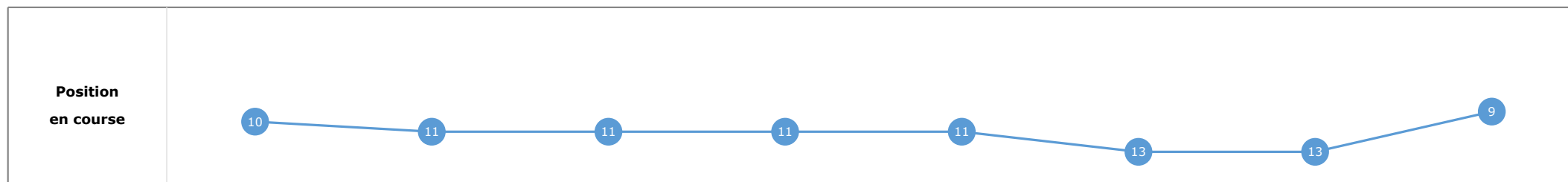
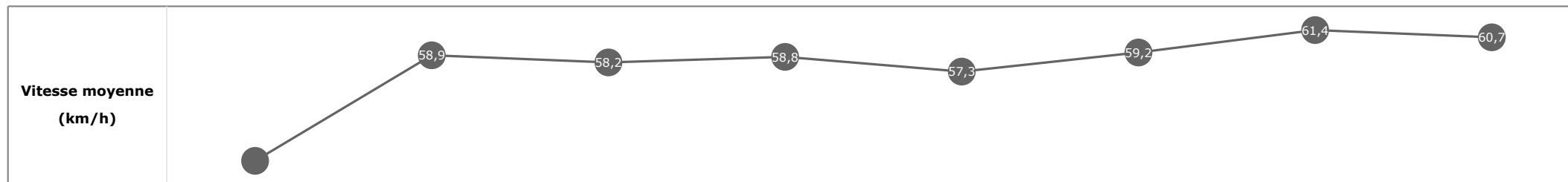


Statistiques Tracking
SAINT-CLOUD
C3 - PRIX DE FOUILLEUSE - 1600m
mercredi 1 mai 2024 - 00:00
Redk du 1er: 1'02"75

Cheval **SADAK**
 Jockey **A. POUCHIN**
 Rang d'arrivée **9**
 Temps de parcours **01:41.20** redk : **1'03"25**
 Tronçon le plus rapide **00:11.82** (tronçon 400m - 200m)
 Vitesse maximale **64,19** (tronçon 200m - ARR)
 Vitesse moyenne **57,5**

Données de tracking

Tronçons de 200m	DEP 1400m	1400m 1200m	1200m 1000m	1000m 800m	800m 600m	600m 400m	400m 200m	200m ARR
Temps de parcours	00:15.67	00:27.83	00:40.22	00:52.58	01:05.33	01:17.53	01:29.36	01:41.20
Temps du tronçon	00:15.67	00:12.16	00:12.39	00:12.36	00:12.74	00:12.20	00:11.82	00:11.84
Vitesse moyenne	48,6	58,9	58,2	58,8	57,3	59,2	61,4	60,7

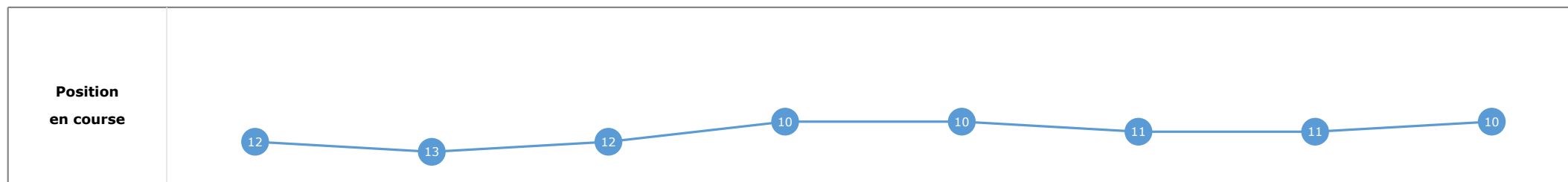
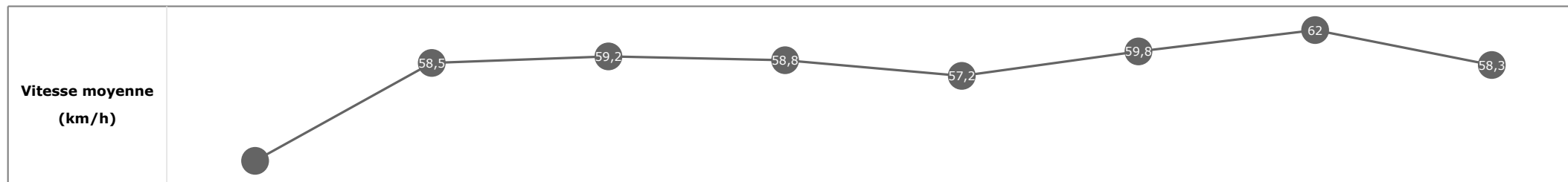


Statistiques Tracking
SAINT-CLOUD
C3 - PRIX DE FOUILLEUSE - 1600m
mercredi 1 mai 2024 - 00:00
Redk du 1er: 1'02"75

Cheval **CHAMBERI**
 Jockey **Mme P. CHEYER**
 Rang d'arrivée **10**
 Temps de parcours **01:41.36** redk : **1'03"35**
 Tronçon le plus rapide **00:11.60** (tronçon 400m - 200m)
 Vitesse maximale **65,95** (tronçon 600m - 400m)
 Vitesse moyenne **57,4**

Données de tracking

Tronçons de 200m	DEP 1400m	1400m 1200m	1200m 1000m	1000m 800m	800m 600m	600m 400m	400m 200m	200m ARR
Temps de parcours	00:15.73	00:28.04	00:40.27	00:52.52	01:05.23	01:17.37	01:28.98	01:41.36
Temps du tronçon	00:15.73	00:12.30	00:12.23	00:12.25	00:12.70	00:12.14	00:11.60	00:12.37
Vitesse moyenne	48,1	58,5	59,2	58,8	57,2	59,8	62	58,3


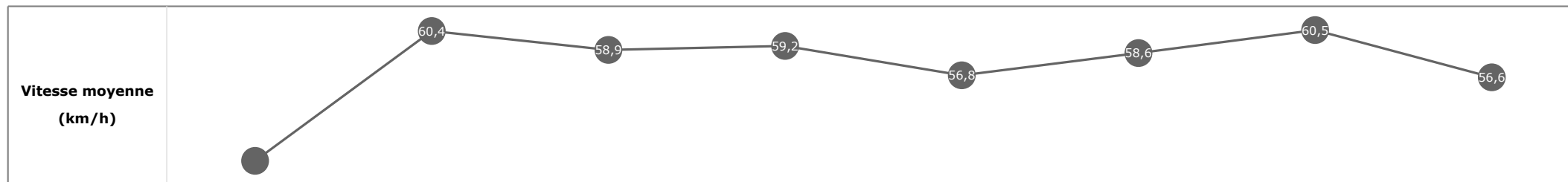


Statistiques Tracking
SAINT-CLOUD
C3 - PRIX DE FOUILLEUSE - 1600m
mercredi 1 mai 2024 - 00:00
Redk du 1er: 1'02"75

Cheval **JOJO JUNIOR**
 Jockey **M. GRANDIN**
 Rang d'arrivée **11**
 Temps de parcours **01:41.46** redk : **1'03"41**
 Tronçon le plus rapide **00:11.95** (tronçon 400m - 200m)
 Vitesse maximale **65,59** (tronçon 1400m - 1200m)
 Vitesse moyenne **57,3**

Données de tracking

Tronçons de 200m	DEP 1400m	1400m 1200m	1200m 1000m	1000m 800m	800m 600m	600m 400m	400m 200m	200m ARR
Temps de parcours	00:15.28	00:27.15	00:39.42	00:51.69	01:04.48	01:16.74	01:28.70	01:41.46
Temps du tronçon	00:15.28	00:11.86	00:12.27	00:12.26	00:12.79	00:12.25	00:11.95	00:12.76
Vitesse moyenne	49,8	60,4	58,9	59,2	56,8	58,6	60,5	56,6

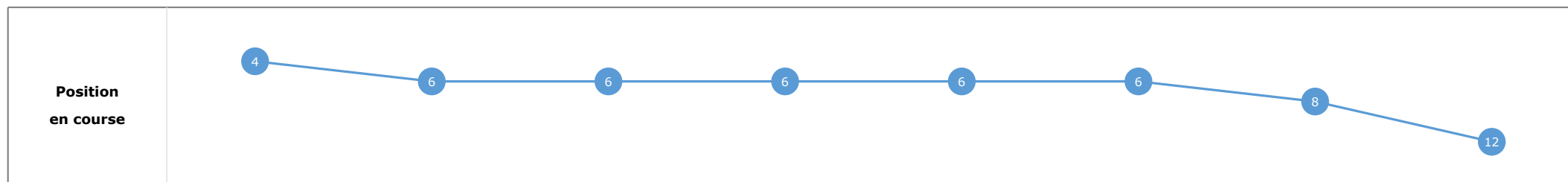
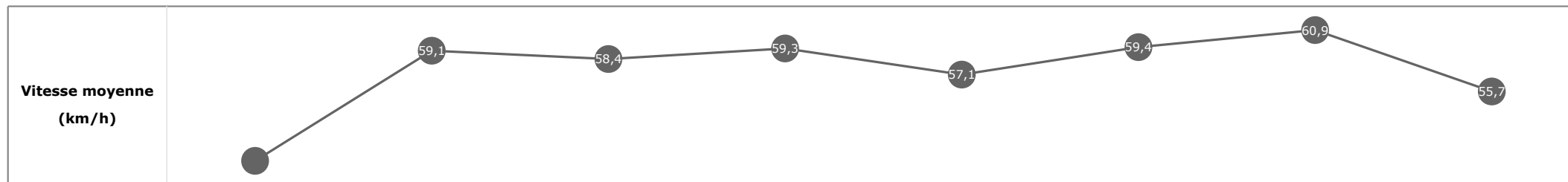


Statistiques Tracking
SAINT-CLOUD
C3 - PRIX DE FOUILLEUSE - 1600m
mercredi 1 mai 2024 - 00:00
Redk du 1er: 1'02"75

Cheval **EVERSTAR**
 Jockey **M. GUYON**
 Rang d'arrivée **12**
 Temps de parcours **01:41.82** redk : **1'03"64**
 Tronçon le plus rapide **00:11.76** (tronçon 400m - 200m)
 Vitesse maximale **64,48** (tronçon 400m - 200m)
 Vitesse moyenne **57,2**

Données de tracking

Tronçons de 200m	DEP 1400m	1400m 1200m	1200m 1000m	1000m 800m	800m 600m	600m 400m	400m 200m	200m ARR
Temps de parcours	00:15.23	00:27.47	00:39.74	00:52.05	01:04.86	01:17.08	01:28.85	01:41.82
Temps du tronçon	00:15.23	00:12.24	00:12.27	00:12.30	00:12.80	00:12.22	00:11.76	00:12.97
Vitesse moyenne	49,8	59,1	58,4	59,3	57,1	59,4	60,9	55,7

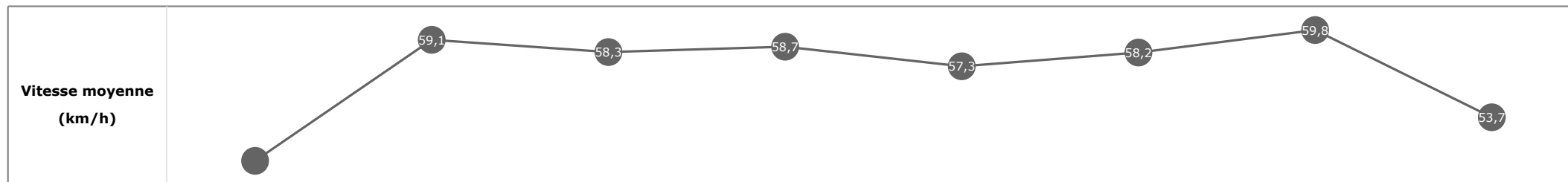


Statistiques Tracking
SAINT-CLOUD
C3 - PRIX DE FOUILLEUSE - 1600m
mercredi 1 mai 2024 - 00:00
Redk du 1er: 1'02"75

Cheval **MAGIC PERSEVERANCE**
 Jockey **A. CRASTUS**
 Rang d'arrivée **13**
 Temps de parcours **01:42.52** redk : **1'04"07**
 Tronçon le plus rapide **00:12.12** (tronçon 400m - 200m)
 Vitesse maximale **63,72** (tronçon DEP - 1400m)
 Vitesse moyenne **56,8**

Données de tracking

Tronçons de 200m	DEP 1400m	1400m 1200m	1200m 1000m	1000m 800m	800m 600m	600m 400m	400m 200m	200m ARR
Temps de parcours	00:15.00	00:27.25	00:39.58	00:51.91	01:04.66	01:17.04	01:29.16	01:42.52
Temps du tronçon	00:15.00	00:12.24	00:12.33	00:12.33	00:12.74	00:12.37	00:12.12	00:13.36
Vitesse moyenne	50,6	59,1	58,3	58,7	57,3	58,2	59,8	53,7



Statistiques Tracking
SAINT-CLOUD
C3 - PRIX DE FOUILLEUSE - 1600m
mercredi 1 mai 2024 - 00:00
Redk du 1er: 1'02"75

Cheval
 Jockey
 Rang d'arrivée
 Temps de parcours
 Tronçon le plus rapide
 Vitesse maximale
 Vitesse moyenne

LAST STAND
 S. RUIS
0

Données de tracking

Tronçons de 200m	0m ARR	0m ARR	0m ARR	0m ARR	0m ARR	0m ARR	0m ARR	0m ARR	0m ARR
Temps de parcours									
Temps du tronçon									
Vitesse moyenne									

Vitesse moyenne (km/h)	
-----------------------------------	--

Position en course	
-------------------------------	--