

Statistiques Tracking
SAINT-CLOUD
C5 - PRIX DU MUGUET - 1600m
mercredi 1 mai 2024 - 00:00
Redk du 1er: 1'01"93


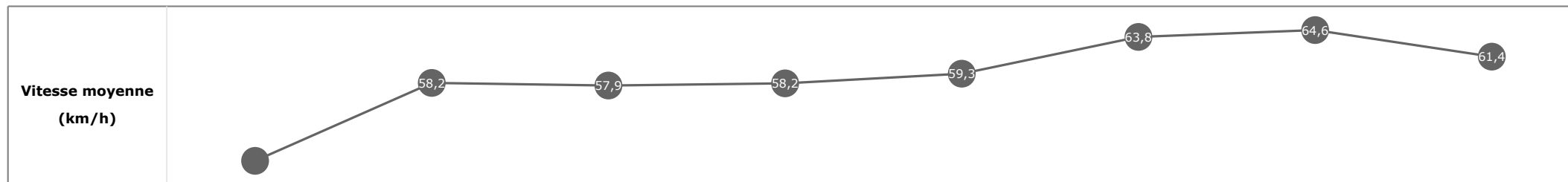
Partant (corde)	Cheval	Arrivée officielle	Tronçons de 200m		DEP - 1000m	1000m - 800m	800m - 600m	600m - 400m	400m - 200m	200m - ARR	Temps officiel	Derniers 600m	Parcouru vs. 1er
			Vitesse Max	200m les plus rapides	Temps passage en tête	Durée du tronçon	T1	T2	T3	T4			
3 (5)	TRIBALIST M. BARZALONA	1	68,69 T5	00:11.12 T5	00:40.45 1 00:40.45	00:52.74 1 00:12.29	01:04.96 1 00:12.21	01:16.25 1 00:11.29	01:27.38 1 00:11.12	01:39.10 00:11.71	1'39"10	00:34.13	
1 (2)	MARHABA YA SANAFI C. DEMURO	2	71,60 T5	00:11.00 T5	00:40.71 3 00:40.71	00:52.98 3 00:12.27	01:05.17 3 00:12.18	01:16.50 2 00:11.33	01:27.51 2 00:11.00	01:39.18 00:11.66	1'39"18	00:34.00	2,03
2 (4)	DOLAYLI C. SOUMILLON	3	70,49 T5	00:11.04 T5	00:40.87 4 00:40.87	00:53.16 4 00:12.28	01:05.28 4 00:12.12	01:16.58 3 00:11.29	01:27.62 3 00:11.04	01:39.34 00:11.71	1'39"34	00:34.05	3,60
5 (1)	SKALLETI M. GUYON	4	69,19 T5	00:11.05 T5	00:40.99 5 00:40.99	00:53.28 5 00:12.28	01:05.45 5 00:12.16	01:16.89 5 00:11.44	01:27.94 4 00:11.05	01:39.78 00:11.83	1'39"78	00:34.32	1,43
4 (3)	ANTHORUS T. PICCONE	5	68,00 T5	00:11.41 T5	00:40.59 2 00:40.59	00:52.88 2 00:12.28	01:05.02 2 00:12.14	01:16.63 4 00:11.61	01:28.05 5 00:11.41	01:40.18 00:12.12	1'40"18	00:35.15	2,55

Statistiques Tracking
SAINT-CLOUD
C5 - PRIX DU MUGUET - 1600m
mercredi 1 mai 2024 - 00:00
Redk du 1er: 1'01"93

Cheval **TRIBALIST**
 Jockey **M. BARZALONA**
 Rang d'arrivée **1**
 Temps de parcours **01:39.10** redk : **1'01"93**
 Tronçon le plus rapide **00:11.12** (tronçon 400m - 200m)
 Vitesse maximale **68,69** (tronçon 400m - 200m)
 Vitesse moyenne **58,6**

Données de tracking

Tronçons de 200m	DEP 1400m	1400m 1200m	1200m 1000m	1000m 800m	800m 600m	600m 400m	400m 200m	200m ARR
Temps de parcours	00:15.53	00:27.97	00:40.45	00:52.74	01:04.96	01:16.25	01:27.38	01:39.10
Temps du tronçon	00:15.53	00:12.44	00:12.47	00:12.29	00:12.21	00:11.29	00:11.12	00:11.71
Vitesse moyenne	48,8	58,2	57,9	58,2	59,3	63,8	64,6	61,4

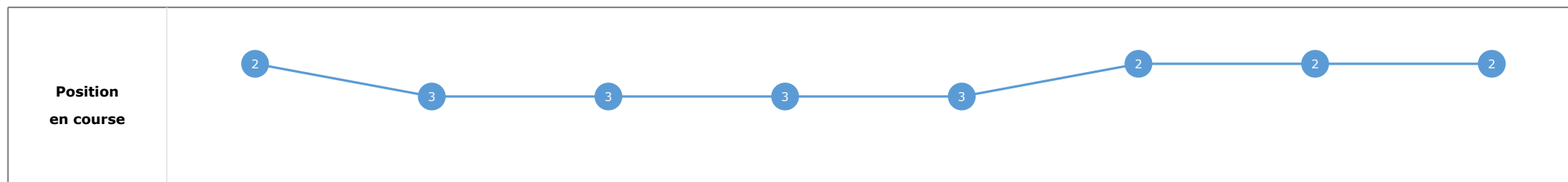
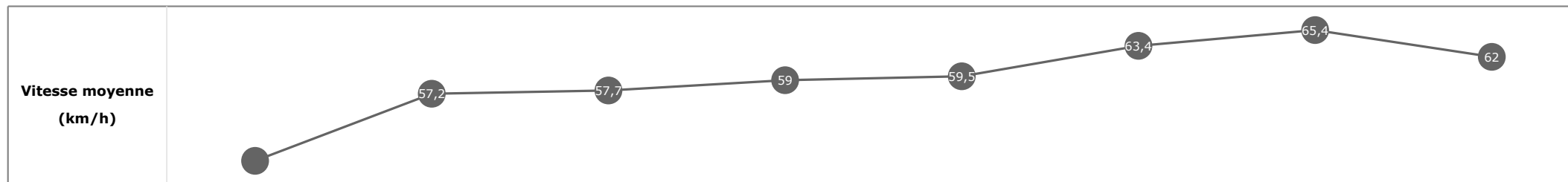


Statistiques Tracking
SAINT-CLOUD
C5 - PRIX DU MUGUET - 1600m
mercredi 1 mai 2024 - 00:00
Redk du 1er: 1'01"93

Cheval **MARHABA YA SANAFI**
 Jockey **C. DEMURO**
 Rang d'arrivée **2**
 Temps de parcours **01:39.18** redk : **1'01"98**
 Tronçon le plus rapide **00:11.00** (tronçon 400m - 200m)
 Vitesse maximale **71,60** (tronçon 400m - 200m)
 Vitesse moyenne **58,6**

Données de tracking

Tronçons de 200m	DEP 1400m	1400m 1200m	1200m 1000m	1000m 800m	800m 600m	600m 400m	400m 200m	200m ARR
Temps de parcours	00:15.66	00:28.26	00:40.71	00:52.98	01:05.17	01:16.50	01:27.51	01:39.18
Temps du tronçon	00:15.66	00:12.59	00:12.45	00:12.27	00:12.18	00:11.33	00:11.00	00:11.66
Vitesse moyenne	48,6	57,2	57,7	59	59,5	63,4	65,4	62


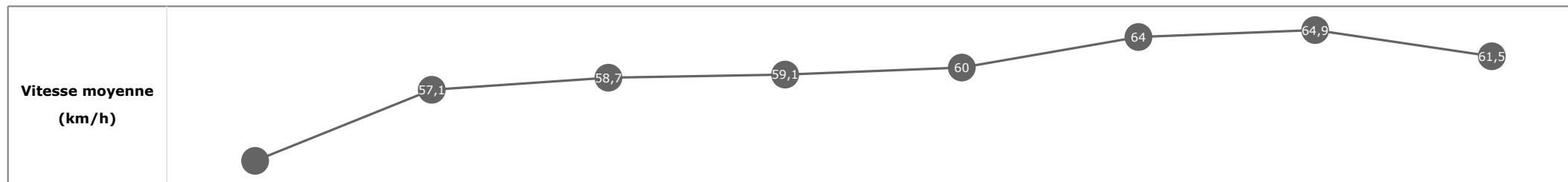


Statistiques Tracking
SAINT-CLOUD
C5 - PRIX DU MUGUET - 1600m
mercredi 1 mai 2024 - 00:00
Redk du 1er: 1'01"93

Cheval **DOLAYLI**
 Jockey **C. SOUMILLON**
 Rang d'arrivée **3**
 Temps de parcours **01:39.34** redk : **1'02"08**
 Tronçon le plus rapide **00:11.04** (tronçon 400m - 200m)
 Vitesse maximale **70,49** (tronçon 400m - 200m)
 Vitesse moyenne **58,5**

Données de tracking

Tronçons de 200m	DEP 1400m	1400m 1200m	1200m 1000m	1000m 800m	800m 600m	600m 400m	400m 200m	200m ARR
Temps de parcours	00:15.96	00:28.53	00:40.87	00:53.16	01:05.28	01:16.58	01:27.62	01:39.34
Temps du tronçon	00:15.96	00:12.56	00:12.34	00:12.28	00:12.12	00:11.29	00:11.04	00:11.71
Vitesse moyenne	47,7	57,1	58,7	59,1	60	64	64,9	61,5


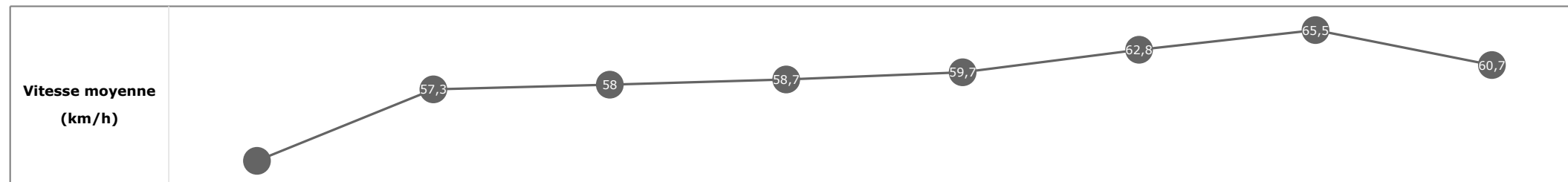


Statistiques Tracking
SAINT-CLOUD
C5 - PRIX DU MUGUET - 1600m
mercredi 1 mai 2024 - 00:00
Redk du 1er: 1'01"93

Cheval **SKALLETI**
 Jockey **M. GUYON**
 Rang d'arrivée **4**
 Temps de parcours **01:39.78** redk : **1'02"36**
 Tronçon le plus rapide **00:11.05** (tronçon 400m - 200m)
 Vitesse maximale **69,19** (tronçon 400m - 200m)
 Vitesse moyenne **58,2**

Données de tracking

Tronçons de 200m	DEP 1400m	1400m 1200m	1200m 1000m	1000m 800m	800m 600m	600m 400m	400m 200m	200m ARR
Temps de parcours	00:16.04	00:28.58	00:40.99	00:53.28	01:05.45	01:16.89	01:27.94	01:39.78
Temps du tronçon	00:16.04	00:12.53	00:12.41	00:12.28	00:12.16	00:11.44	00:11.05	00:11.83
Vitesse moyenne	47,5	57,3	58	58,7	59,7	62,8	65,5	60,7



Statistiques Tracking
SAINT-CLOUD
C5 - PRIX DU MUGUET - 1600m
mercredi 1 mai 2024 - 00:00
Redk du 1er: 1'01"93

Cheval **ANTHORUS**
 Jockey **T. PICCONE**
 Rang d'arrivée **5**
 Temps de parcours **01:40.18** redk : **1'02"61**
 Tronçon le plus rapide **00:11.41** (tronçon 400m - 200m)
 Vitesse maximale **68,00** (tronçon 400m - 200m)
 Vitesse moyenne **58**

Données de tracking

Tronçons de 200m	DEP 1400m	1400m 1200m	1200m 1000m	1000m 800m	800m 600m	600m 400m	400m 200m	200m ARR
Temps de parcours	00:15.70	00:28.25	00:40.59	00:52.88	01:05.02	01:16.63	01:28.05	01:40.18
Temps du tronçon	00:15.70	00:12.54	00:12.34	00:12.28	00:12.14	00:11.61	00:11.41	00:12.12
Vitesse moyenne	48,3	57,7	58,2	59,1	59,4	62	63,6	59,3

