

Statistiques Tracking
SAINT-CLOUD
C6 - PRIX DU PARC DE BECON - 1600m
mercredi 1 mai 2024 - 00:00
Redk du 1er: 1'03"15

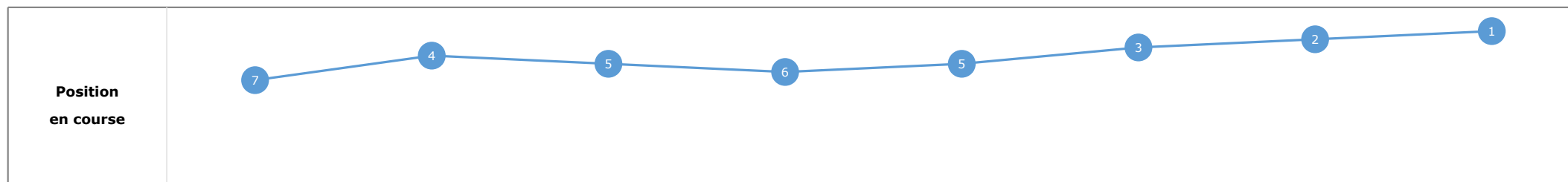
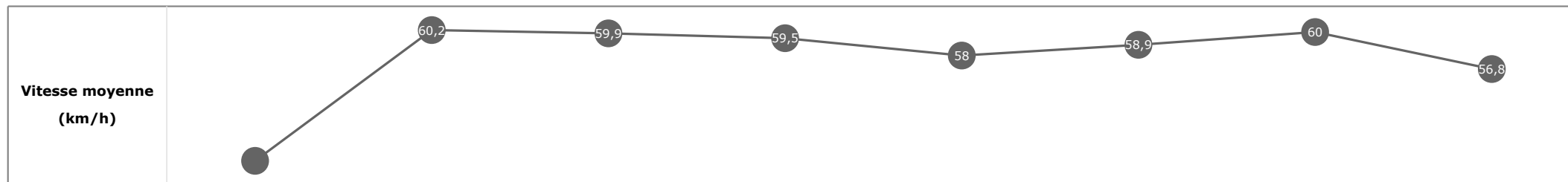
Partant (corde)	Cheval	Arrivée officielle	Tronçons de 200m Temps passage en tête Durée du tronçon		DEP - 1000m	1000m - 800m	800m - 600m	600m - 400m	400m - 200m	200m - ARR	Temps officiel	Derniers 600m	Parcouru vs. 1er
			Vitesse Max	200m les plus rapides	00:39.14 00:39.14	00:51.28 00:12.13	01:03.80 00:12.52	01:16.17 00:12.37	01:28.27 00:12.10	01:41.05 00:12.77			
5 (5)	MARLOWE T. TRULLIER	1	65,92 T1	00:12.00 T5	00:39.47 00:39.47	5 00:51.71 00:12.23	6 01:04.20 00:12.49	5 01:16.36 00:12.15	3 01:28.36 00:12.00	2 01:41.05 00:12.69	1'41"05	00:36.84	
3 (3)	AMERICAN HOPE T. PICCONE	2	65,92 T1	00:11.96 T5	00:39.45 00:39.45	4 00:51.61 00:12.16	4 01:04.14 00:12.52	4 01:16.40 00:12.26	5 01:28.36 00:11.96	3 01:41.09 00:12.73	1'41"10	00:36.95	-0,48
13 (12)	CELTIC ARYAAN A. BARON	3	65,59 T2	00:11.77 T5	00:40.32 00:40.32	14 00:52.20 00:11.88	14 01:04.59 00:12.38	12 01:17.02 00:12.43	16 01:28.79 00:11.77	9 01:41.12 00:12.33	1'41"13	00:36.53	4,73
8 (1)	CARRY BAY A. CRASTUS	4	68,08 T1	00:11.86 T5	00:39.81 00:39.81	10 00:51.85 00:12.04	9 01:04.34 00:12.48	7 01:16.55 00:12.20	7 01:28.41 00:11.86	4 01:41.15 00:12.74	1'41"16	00:36.81	-0,61
9 (4)	MYTHICONOR M. GUYON	5	65,16 T1	00:12.10 T5	00:39.14 00:39.14	1 00:51.28 00:12.13	1 01:03.80 00:12.52	1 01:16.17 00:12.37	1 01:28.27 00:12.10	1 01:41.16 00:12.89	1'41"17	00:37.36	-2,05
1 (2)	FLEUR DE SEL H. LÉBOUC	6	67,10 T1	00:11.78 T5	00:39.72 00:39.72	9 00:51.93 00:12.20	10 01:04.44 00:12.51	9 01:16.65 00:12.20	9 01:28.43 00:11.78	5 01:41.35 00:12.91	1'41"35	00:36.90	0,49
14 (10)	CITY OF HOPE S. MAILLOT	7	65,20 T2	00:11.94 T5	00:40.39 00:40.39	15 00:52.41 00:12.02	16 01:04.76 00:12.35	17 01:16.78 00:12.02	11 01:28.73 00:11.94	6 01:41.41 00:12.67	1'41"41	00:36.64	5,09
15 (11)	DEAU COEUR L. PLOMMEE	8	66,24 T1	00:12.08 T4	00:40.05 00:40.05	12 00:52.12 00:12.07	12 01:04.67 00:12.54	14 01:16.75 00:12.08	10 01:28.87 00:12.12	11 01:41.71 00:12.83	1'41"71	00:37.04	2,68
10 (7)	BOLT OF THUNDER C. GROSBOIS	9	65,34 T1	00:12.42 T4	00:39.22 00:39.22	2 00:51.40 00:12.17	2 01:03.90 00:12.49	2 01:16.32 00:12.42	2 01:28.81 00:12.49	10 01:42.23 00:13.41	1'42"23	00:38.32	2,47
2 (13)	SURPRIZE ME Mme M. VELON	10	65,27 T1	00:12.30 T4	00:39.32 00:39.32	3 00:51.52 00:12.20	3 01:04.08 00:12.55	3 01:16.38 00:12.30	4 01:28.76 00:12.37	7 01:42.23 00:13.46	1'42"23	00:38.14	5,72
17 (17)	CUSTARD TARTE M. BARZALONA	11	65,41 T2	00:12.17 T4	00:40.55 00:40.55	17 00:52.54 00:11.98	17 01:04.75 00:12.21	16 01:16.92 00:12.17	15 01:29.17 00:12.25	14 01:42.38 00:13.20	1'42"38	00:37.62	9,63
16 (14)	LOUGHCREW H. JOURNIAC	12	65,77 T2	00:12.14 T4	00:40.40 00:40.40	16 00:52.32 00:11.91	15 01:04.73 00:12.41	15 01:16.88 00:12.14	13 01:29.07 00:12.18	12 01:42.39 00:13.32	1'42"40	00:37.66	-0,78
4 (16)	KASSAR SAID C. DEMURO	13	65,27 T2	00:12.04 T4	00:40.26 00:40.26	13 00:52.17 00:11.90	13 01:04.51 00:12.33	11 01:16.55 00:12.04	8 01:28.76 00:12.20	8 01:43.11 00:14.35	1'43"12	00:38.60	7,67
7 (6)	PAVLOVA SWEETS A. BORGES	14	65,56 T1	00:12.48 T4	00:39.57 00:39.57	8 00:51.73 00:12.15	8 01:04.40 00:12.66	8 01:16.88 00:12.48	14 01:29.62 00:12.74	17 01:43.40 00:13.77	1'43"40	00:39.00	5,27
12 (9)	MONTGAUDRY Mme S. TISON	15	67,10 T1	00:12.37 T4	00:39.53 00:39.53	6 00:51.71 00:12.17	7 01:04.44 00:12.73	10 01:16.81 00:12.37	12 01:29.29 00:12.47	15 01:43.51 00:14.22	1'43"52	00:39.07	7,40
6 (8)	ELEGATO A. MADAMET	16	68,33 T1	00:12.32 T5	00:39.92 00:39.92	11 00:51.96 00:12.04	11 01:04.60 00:12.63	13 01:17.05 00:12.45	17 01:29.37 00:12.32	16 01:43.65 00:14.28	1'43"66	00:39.05	7,08
11 (15)	MERCURISSIME A. POUCHIN	17	66,20 T1	00:12.30 T4	00:39.55 00:39.55	7 00:51.66 00:12.11	5 01:04.23 00:12.56	6 01:16.53 00:12.30	6 01:29.11 00:12.58	13 01:44.33 00:15.21	1'44"33	00:40.10	9,21

**Statistiques Tracking
SAINT-CLOUD
C6 - PRIX DU PARC DE BECON - 1600m
mercredi 1 mai 2024 - 00:00
Redk du 1er: 1'03"15**

Cheval **MARLOWE**
 Jockey **T. TRULLIER**
 Rang d'arrivée **1**
 Temps de parcours **01:41.05** redk : **1'03"15**
 Tronçon le plus rapide **00:12.00** (tronçon 400m - 200m)
 Vitesse maximale **65,92** (tronçon 1400m - 1200m)
 Vitesse moyenne **57,5**

Données de tracking

Tronçons de 200m	DEP 1400m	1400m 1200m	1200m 1000m	1000m 800m	800m 600m	600m 400m	400m 200m	200m ARR
Temps de parcours	00:15.53	00:27.46	00:39.47	00:51.71	01:04.20	01:16.36	01:28.36	01:41.05
Temps du tronçon	00:15.53	00:11.93	00:12.01	00:12.23	00:12.49	00:12.15	00:12.00	00:12.69
Vitesse moyenne	48,9	60,2	59,9	59,5	58	58,9	60	56,8




Statistiques Tracking
SAINT-CLOUD
C6 - PRIX DU PARC DE BECON - 1600m
mercredi 1 mai 2024 - 00:00
Redk du 1er: 1'03"15

Cheval **AMERICAN HOPE**
 Jockey **T. PICCONE**
 Rang d'arrivée **2**
 Temps de parcours **01:41.09** redk : **1'03"18**
 Tronçon le plus rapide **00:11.96** (tronçon 400m - 200m)
 Vitesse maximale **65,92** (tronçon 1400m - 1200m)
 Vitesse moyenne **57,4**

Données de tracking

Tronçons de 200m	DEP 1400m	1400m 1200m	1200m 1000m	1000m 800m	800m 600m	600m 400m	400m 200m	200m ARR
Temps de parcours	00:15.56	00:27.53	00:39.45	00:51.61	01:04.14	01:16.40	01:28.36	01:41.09
Temps du tronçon	00:15.56	00:11.97	00:11.92	00:12.16	00:12.52	00:12.26	00:11.96	00:12.73
Vitesse moyenne	48,7	60,3	60,3	59,6	57,6	58,9	60	56,9

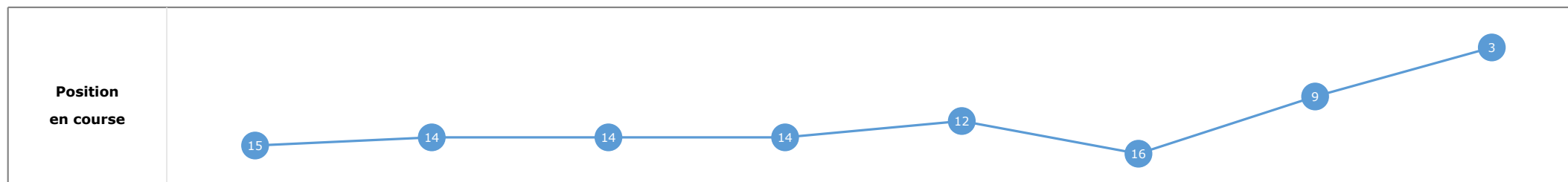
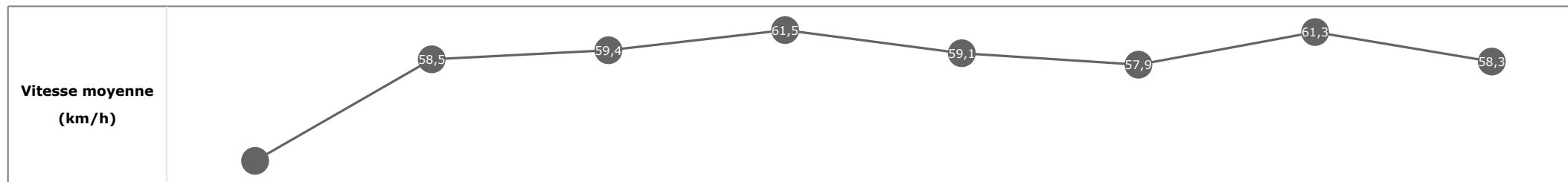


Statistiques Tracking
SAINT-CLOUD
C6 - PRIX DU PARC DE BECON - 1600m
mercredi 1 mai 2024 - 00:00
Redk du 1er: 1'03"15

Cheval **CELTIC ARYAAN**
 Jockey **A. BARON**
 Rang d'arrivée **3**
 Temps de parcours **01:41.12** redk : **1'03"20**
 Tronçon le plus rapide **00:11.77** (tronçon 400m - 200m)
 Vitesse maximale **65,59** (tronçon 1000m - 800m)
 Vitesse moyenne **57,6**

Données de tracking

Tronçons de 200m	DEP 1400m	1400m 1200m	1200m 1000m	1000m 800m	800m 600m	600m 400m	400m 200m	200m ARR
Temps de parcours	00:15.89	00:28.16	00:40.32	00:52.20	01:04.59	01:17.02	01:28.79	01:41.12
Temps du tronçon	00:15.89	00:12.26	00:12.16	00:11.88	00:12.38	00:12.43	00:11.77	00:12.33
Vitesse moyenne	47,9	58,5	59,4	61,5	59,1	57,9	61,3	58,3

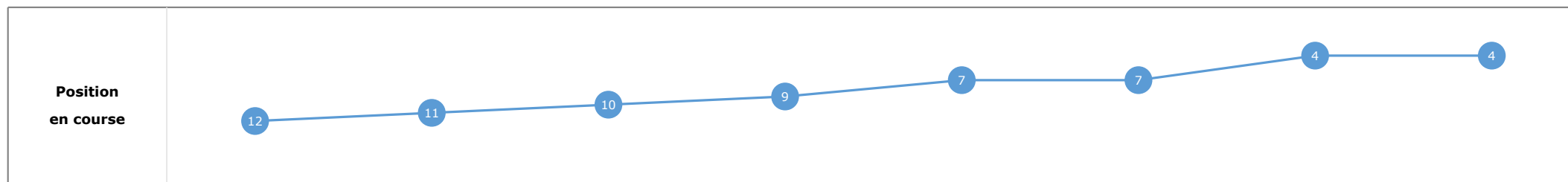
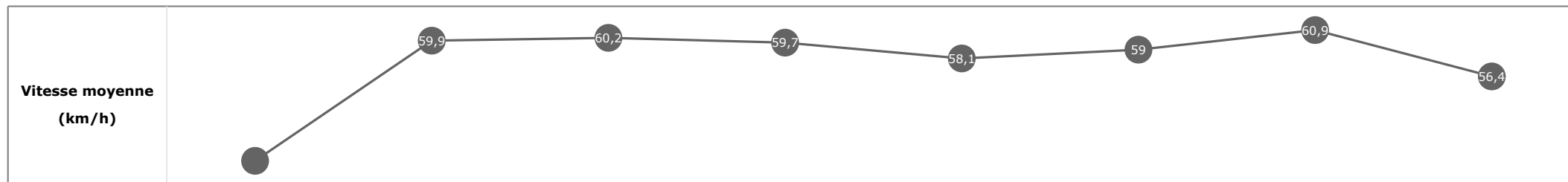


Statistiques Tracking
SAINT-CLOUD
C6 - PRIX DU PARC DE BECON - 1600m
mercredi 1 mai 2024 - 00:00
Redk du 1er: 1'03"15

Cheval **CARRY BAY**
 Jockey **A. CRASTUS**
 Rang d'arrivée **4**
 Temps de parcours **01:41.15** redk : **1'03"22**
 Tronçon le plus rapide **00:11.86** (tronçon 400m - 200m)
 Vitesse maximale **68,08** (tronçon 1200m - 1000m)
 Vitesse moyenne **57,4**

Données de tracking

Tronçons de 200m	DEP 1400m	1400m 1200m	1200m 1000m	1000m 800m	800m 600m	600m 400m	400m 200m	200m ARR
Temps de parcours	00:15.76	00:27.82	00:39.81	00:51.85	01:04.34	01:16.55	01:28.41	01:41.15
Temps du tronçon	00:15.76	00:12.06	00:11.98	00:12.04	00:12.48	00:12.20	00:11.86	00:12.74
Vitesse moyenne	48,1	59,9	60,2	59,7	58,1	59	60,9	56,4


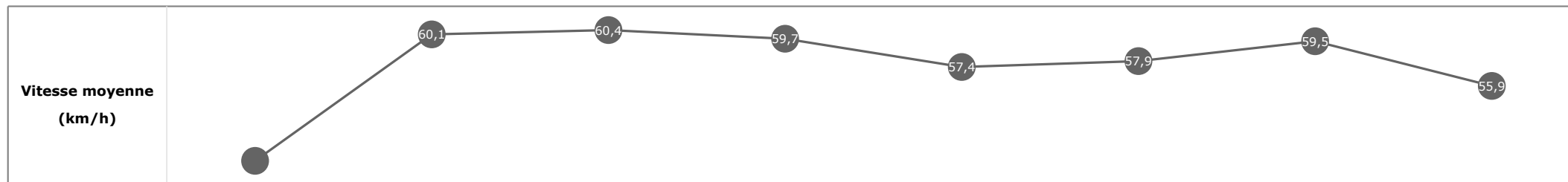


Statistiques Tracking
SAINT-CLOUD
C6 - PRIX DU PARC DE BECON - 1600m
mercredi 1 mai 2024 - 00:00
Redk du 1er: 1'03"15

Cheval **MYTHICONOR**
 Jockey **M. GUYON**
 Rang d'arrivée **5**
 Temps de parcours **01:41.16** redk : **1'03"23**
 Tronçon le plus rapide **00:12.10** (tronçon 400m - 200m)
 Vitesse maximale **65,16** (tronçon 1200m - 1000m)
 Vitesse moyenne **57,4**

Données de tracking

Tronçons de 200m	DEP 1400m	1400m 1200m	1200m 1000m	1000m 800m	800m 600m	600m 400m	400m 200m	200m ARR
Temps de parcours	00:15.28	00:27.23	00:39.14	00:51.28	01:03.80	01:16.17	01:28.27	01:41.16
Temps du tronçon	00:15.28	00:11.95	00:11.91	00:12.13	00:12.52	00:12.37	00:12.10	00:12.89
Vitesse moyenne	49,9	60,1	60,4	59,7	57,4	57,9	59,5	55,9

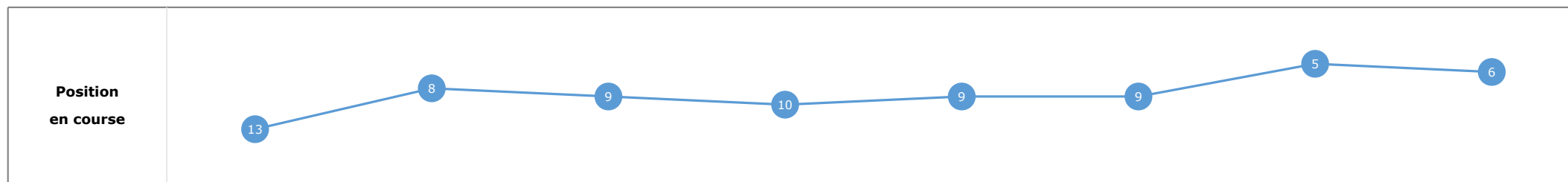
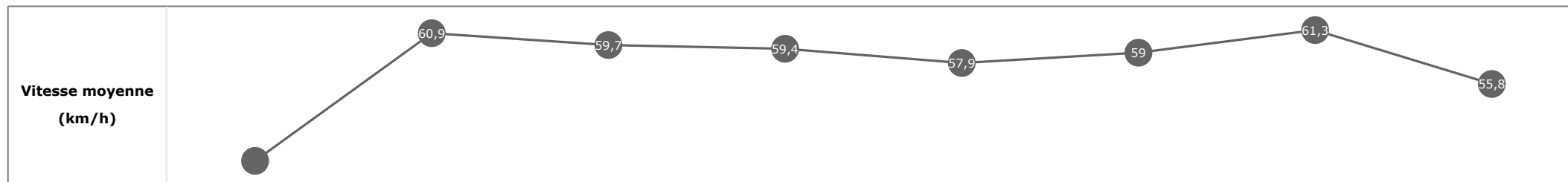


**Statistiques Tracking
SAINT-CLOUD
C6 - PRIX DU PARC DE BECON - 1600m
mercredi 1 mai 2024 - 00:00
Redk du 1er: 1'03"15**

Cheval **FLEUR DE SEL**
 Jockey **H. LÉBOUC**
 Rang d'arrivée **6**
 Temps de parcours **01:41.35** redk : **1'03"34**
 Tronçon le plus rapide **00:11.78** (tronçon 400m - 200m)
 Vitesse maximale **67,10** (tronçon 1200m - 1000m)
 Vitesse moyenne **57,3**

Données de tracking

Tronçons de 200m	DEP 1400m	1400m 1200m	1200m 1000m	1000m 800m	800m 600m	600m 400m	400m 200m	200m ARR
Temps de parcours	00:15.83	00:27.64	00:39.72	00:51.93	01:04.44	01:16.65	01:28.43	01:41.35
Temps du tronçon	00:15.83	00:11.81	00:12.07	00:12.20	00:12.51	00:12.20	00:11.78	00:12.91
Vitesse moyenne	47,9	60,9	59,7	59,4	57,9	59	61,3	55,8

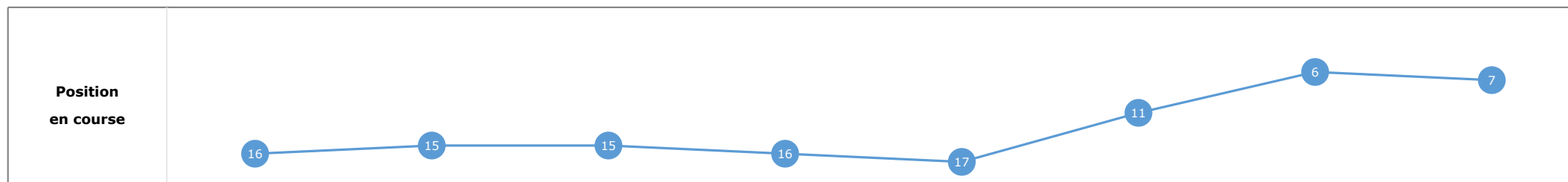
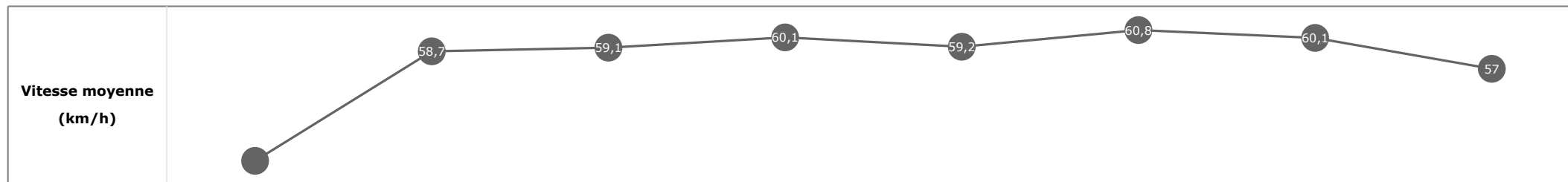


**Statistiques Tracking
SAINT-CLOUD
C6 - PRIX DU PARC DE BECON - 1600m
mercredi 1 mai 2024 - 00:00
Redk du 1er: 1'03"15**

Cheval **CITY OF HOPE**
 Jockey **S. MAILLOT**
 Rang d'arrivée **7**
 Temps de parcours **01:41.41** redk : **1'03"38**
 Tronçon le plus rapide **00:11.94** (tronçon 400m - 200m)
 Vitesse maximale **65,20** (tronçon 1000m - 800m)
 Vitesse moyenne **57,5**

Données de tracking

Tronçons de 200m	DEP 1400m	1400m 1200m	1200m 1000m	1000m 800m	800m 600m	600m 400m	400m 200m	200m ARR
Temps de parcours	00:15.90	00:28.19	00:40.39	00:52.41	01:04.76	01:16.78	01:28.73	01:41.41
Temps du tronçon	00:15.90	00:12.28	00:12.19	00:12.02	00:12.35	00:12.02	00:11.94	00:12.67
Vitesse moyenne	47,9	58,7	59,1	60,1	59,2	60,8	60,1	57

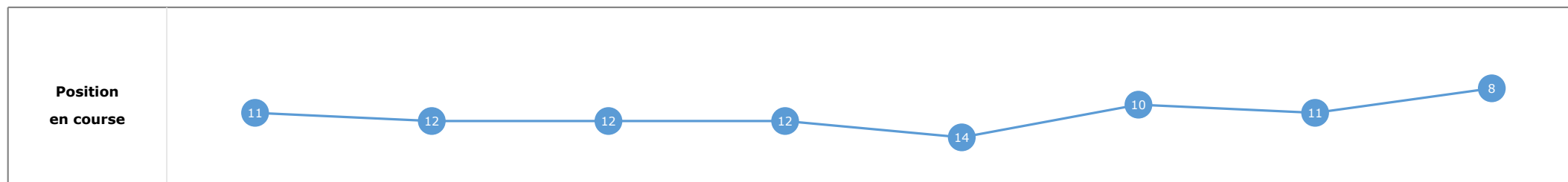
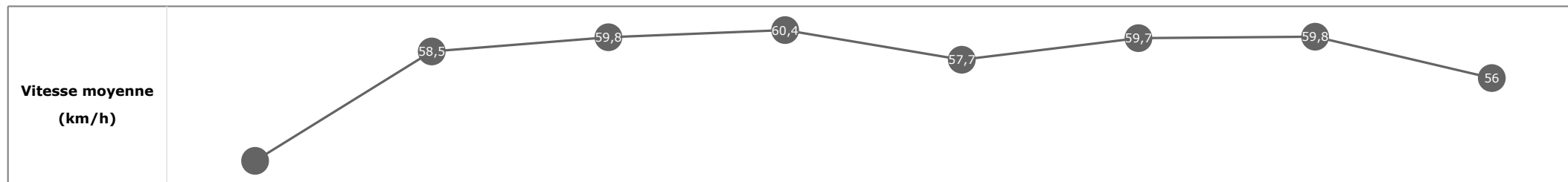


Statistiques Tracking
SAINT-CLOUD
C6 - PRIX DU PARC DE BECON - 1600m
mercredi 1 mai 2024 - 00:00
Redk du 1er: 1'03"15

Cheval **DEAU COEUR**
 Jockey **L. PLOMMEE**
 Rang d'arrivée **8**
 Temps de parcours **01:41.71** redk : **1'03"56**
 Tronçon le plus rapide **00:12.08** (tronçon 600m - 400m)
 Vitesse maximale **66,24** (tronçon 1200m - 1000m)
 Vitesse moyenne **57,2**

Données de tracking

Tronçons de 200m	DEP 1400m	1400m 1200m	1200m 1000m	1000m 800m	800m 600m	600m 400m	400m 200m	200m ARR
Temps de parcours	00:15.70	00:27.97	00:40.05	00:52.12	01:04.67	01:16.75	01:28.87	01:41.71
Temps du tronçon	00:15.70	00:12.26	00:12.07	00:12.07	00:12.54	00:12.08	00:12.12	00:12.83
Vitesse moyenne	48,5	58,5	59,8	60,4	57,7	59,7	59,8	56


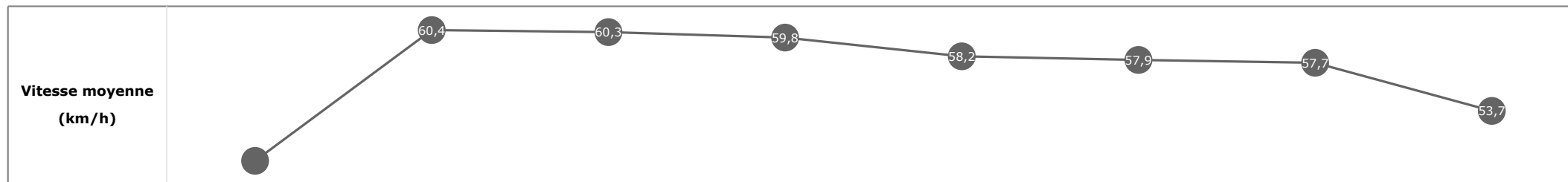


Statistiques Tracking
SAINT-CLOUD
C6 - PRIX DU PARC DE BECON - 1600m
mercredi 1 mai 2024 - 00:00
Redk du 1er: 1'03"15

Cheval **BOLT OF THUNDER**
 Jockey **C. GROSBOIS**
 Rang d'arrivée **9**
 Temps de parcours **01:42.23** redk : **1'03"89**
 Tronçon le plus rapide **00:12.42** (tronçon 600m - 400m)
 Vitesse maximale **65,34** (tronçon 1400m - 1200m)
 Vitesse moyenne **56,9**

Données de tracking

Tronçons de 200m	DEP 1400m	1400m 1200m	1200m 1000m	1000m 800m	800m 600m	600m 400m	400m 200m	200m ARR
Temps de parcours	00:15.33	00:27.25	00:39.22	00:51.40	01:03.90	01:16.32	01:28.81	01:42.23
Temps du tronçon	00:15.33	00:11.91	00:11.97	00:12.17	00:12.49	00:12.42	00:12.49	00:13.41
Vitesse moyenne	49,5	60,4	60,3	59,8	58,2	57,9	57,7	53,7

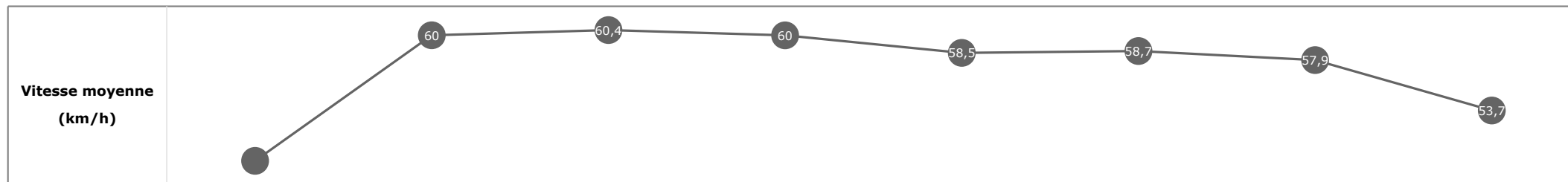


**Statistiques Tracking
SAINT-CLOUD
C6 - PRIX DU PARC DE BECON - 1600m
mercredi 1 mai 2024 - 00:00
Redk du 1er: 1'03"15**

Cheval **SURPRIZE ME**
 Jockey Mme M. VELON
 Rang d'arrivée **10**
 Temps de parcours **01:42.23** redk : **1'03"89**
 Tronçon le plus rapide **00:12.30** (tronçon 600m - 400m)
 Vitesse maximale **65,27** (tronçon 1200m - 1000m)
 Vitesse moyenne **57**

Données de tracking

Tronçons de 200m	DEP 1400m	1400m 1200m	1200m 1000m	1000m 800m	800m 600m	600m 400m	400m 200m	200m ARR
Temps de parcours	00:15.35	00:27.40	00:39.32	00:51.52	01:04.08	01:16.38	01:28.76	01:42.23
Temps du tronçon	00:15.35	00:12.05	00:11.91	00:12.20	00:12.55	00:12.30	00:12.37	00:13.46
Vitesse moyenne	49,4	60	60,4	60	58,5	58,7	57,9	53,7

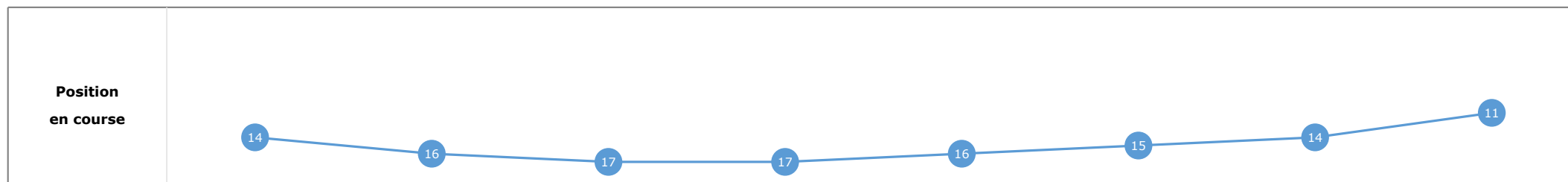
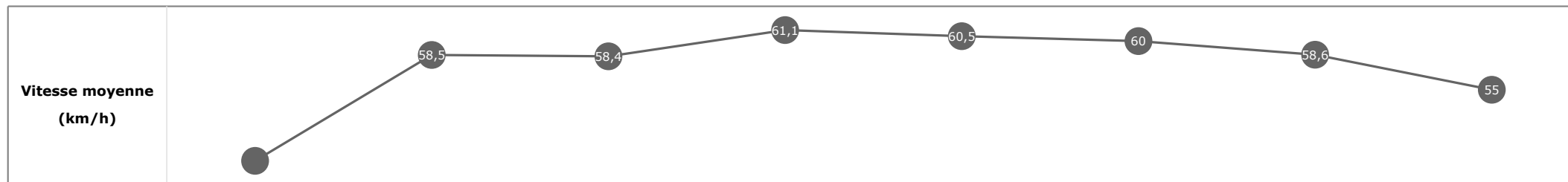


Statistiques Tracking
SAINT-CLOUD
C6 - PRIX DU PARC DE BECON - 1600m
mercredi 1 mai 2024 - 00:00
Redk du 1er: 1'03"15

Cheval **CUSTARD TARTE**
 Jockey **M. BARZALONA**
 Rang d'arrivée **11**
 Temps de parcours **01:42.38** redk : **1'03"98**
 Tronçon le plus rapide **00:12.17** (tronçon 600m - 400m)
 Vitesse maximale **65,41** (tronçon 1000m - 800m)
 Vitesse moyenne **57,1**

Données de tracking

Tronçons de 200m	DEP 1400m	1400m 1200m	1200m 1000m	1000m 800m	800m 600m	600m 400m	400m 200m	200m ARR
Temps de parcours	00:15.87	00:28.28	00:40.55	00:52.54	01:04.75	01:16.92	01:29.17	01:42.38
Temps du tronçon	00:15.87	00:12.41	00:12.26	00:11.98	00:12.21	00:12.17	00:12.25	00:13.20
Vitesse moyenne	47,7	58,5	58,4	61,1	60,5	60	58,6	55

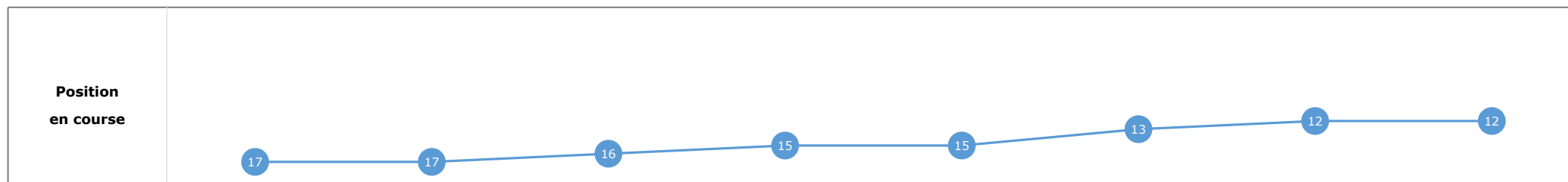
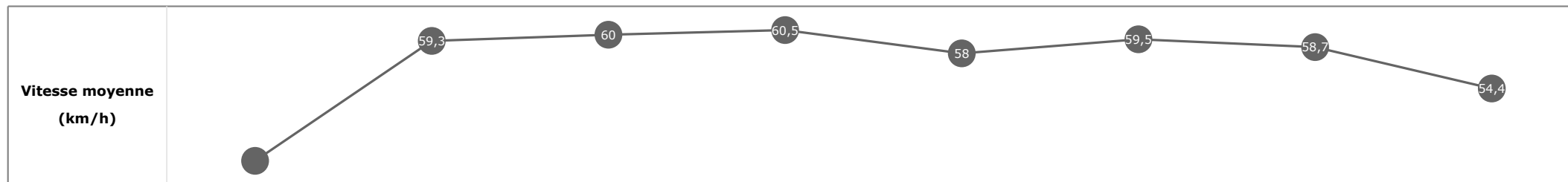


**Statistiques Tracking
SAINT-CLOUD
C6 - PRIX DU PARC DE BECON - 1600m
mercredi 1 mai 2024 - 00:00
Redk du 1er: 1'03"15**

Cheval **LOUGHCREW**
 Jockey **H. JOURNIAC**
 Rang d'arrivée **12**
 Temps de parcours **01:42.39** redk : **1'04"00**
 Tronçon le plus rapide **00:12.14** (tronçon 600m - 400m)
 Vitesse maximale **65,77** (tronçon 1000m - 800m)
 Vitesse moyenne **56,7**

Données de tracking

Tronçons de 200m	DEP 1400m	1400m 1200m	1200m 1000m	1000m 800m	800m 600m	600m 400m	400m 200m	200m ARR
Temps de parcours	00:16.22	00:28.35	00:40.40	00:52.32	01:04.73	01:16.88	01:29.07	01:42.39
Temps du tronçon	00:16.22	00:12.12	00:12.05	00:11.91	00:12.41	00:12.14	00:12.18	00:13.32
Vitesse moyenne	46,9	59,3	60	60,5	58	59,5	58,7	54,4

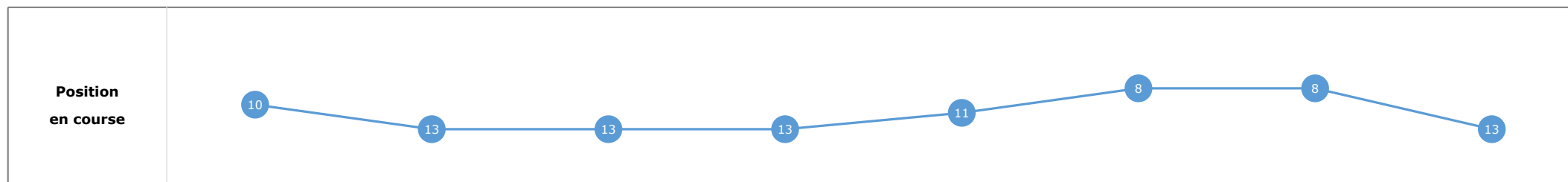
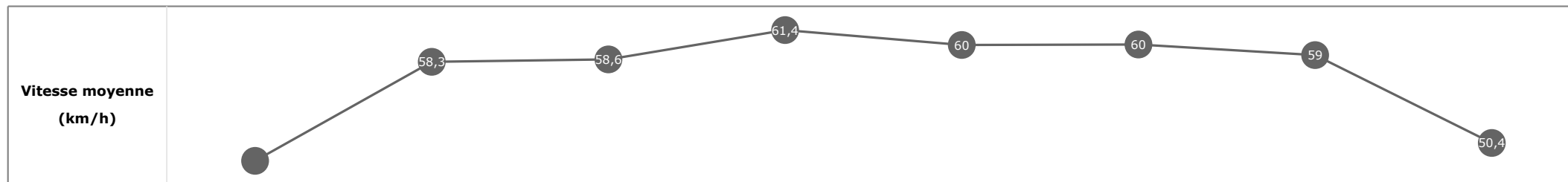


Statistiques Tracking
SAINT-CLOUD
C6 - PRIX DU PARC DE BECON - 1600m
mercredi 1 mai 2024 - 00:00
Redk du 1er: 1'03"15

Cheval **KASSAR SAID**
 Jockey **C. DEMURO**
 Rang d'arrivée **13**
 Temps de parcours **01:43.11** redk : **1'04"45**
 Tronçon le plus rapide **00:12.04** (tronçon 600m - 400m)
 Vitesse maximale **65,27** (tronçon 1000m - 800m)
 Vitesse moyenne **56,6**

Données de tracking

Tronçons de 200m	DEP 1400m	1400m 1200m	1200m 1000m	1000m 800m	800m 600m	600m 400m	400m 200m	200m ARR
Temps de parcours	00:15.68	00:28.01	00:40.26	00:52.17	01:04.51	01:16.55	01:28.76	01:43.11
Temps du tronçon	00:15.68	00:12.33	00:12.24	00:11.90	00:12.33	00:12.04	00:12.20	00:14.35
Vitesse moyenne	48,6	58,3	58,6	61,4	60	60	59	50,4

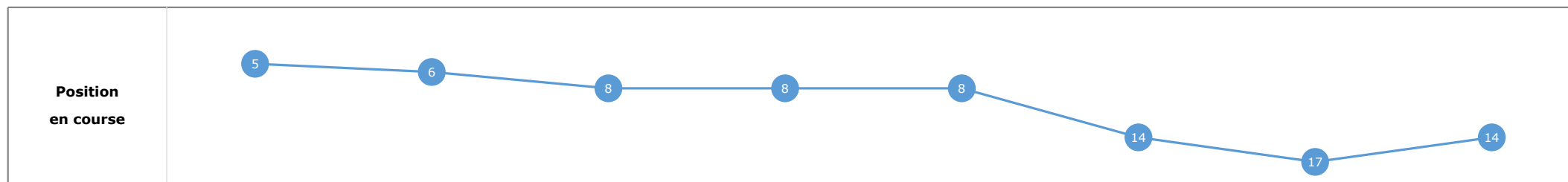
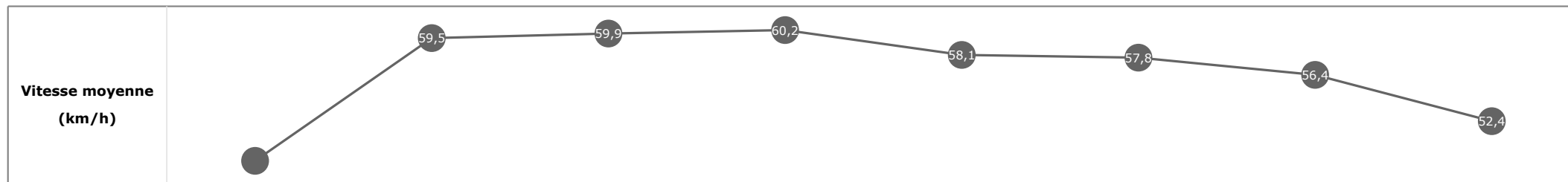


Statistiques Tracking
SAINT-CLOUD
C6 - PRIX DU PARC DE BECON - 1600m
mercredi 1 mai 2024 - 00:00
Redk du 1er: 1'03"15

Cheval **PAVLOVA SWEETS**
 Jockey **A. BORGES**
 Rang d'arrivée **14**
 Temps de parcours **01:43.40** redk : **1'04"62**
 Tronçon le plus rapide **00:12.48** (tronçon 600m - 400m)
 Vitesse maximale **65,56** (tronçon 1200m - 1000m)
 Vitesse moyenne **56,4**

Données de tracking

Tronçons de 200m	DEP 1400m	1400m 1200m	1200m 1000m	1000m 800m	800m 600m	600m 400m	400m 200m	200m ARR
Temps de parcours	00:15.45	00:27.56	00:39.57	00:51.73	01:04.40	01:16.88	01:29.62	01:43.40
Temps du tronçon	00:15.45	00:12.10	00:12.01	00:12.15	00:12.66	00:12.48	00:12.74	00:13.77
Vitesse moyenne	49	59,5	59,9	60,2	58,1	57,8	56,4	52,4


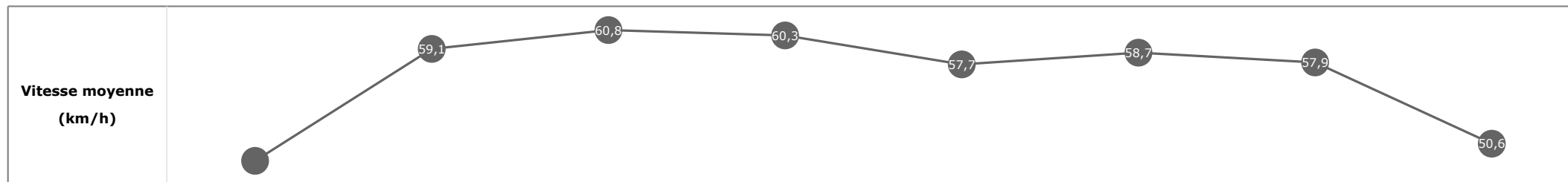


Statistiques Tracking
SAINT-CLOUD
C6 - PRIX DU PARC DE BECON - 1600m
mercredi 1 mai 2024 - 00:00
Redk du 1er: 1'03"15

Cheval **MONTGAUDRY**
 Jockey **Mme S. TISON**
 Rang d'arrivée **15**
 Temps de parcours **01:43.51** redk : **1'04"70**
 Tronçon le plus rapide **00:12.37** (tronçon 600m - 400m)
 Vitesse maximale **67,10** (tronçon 1200m - 1000m)
 Vitesse moyenne **56,4**

Données de tracking

Tronçons de 200m	DEP 1400m	1400m 1200m	1200m 1000m	1000m 800m	800m 600m	600m 400m	400m 200m	200m ARR
Temps de parcours	00:15.45	00:27.66	00:39.53	00:51.71	01:04.44	01:16.81	01:29.29	01:43.51
Temps du tronçon	00:15.45	00:12.20	00:11.87	00:12.17	00:12.73	00:12.37	00:12.47	00:14.22
Vitesse moyenne	49	59,1	60,8	60,3	57,7	58,7	57,9	50,6

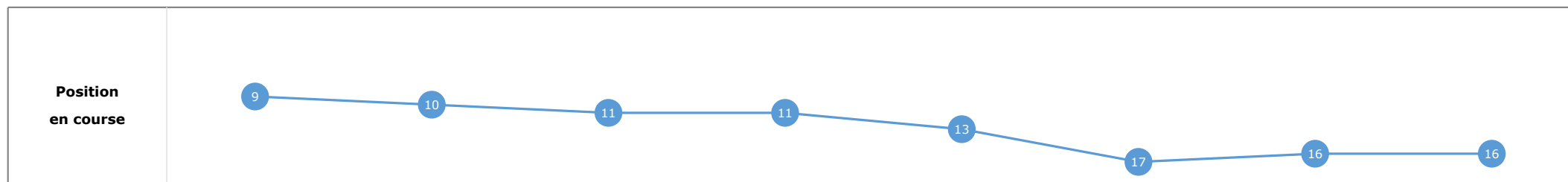
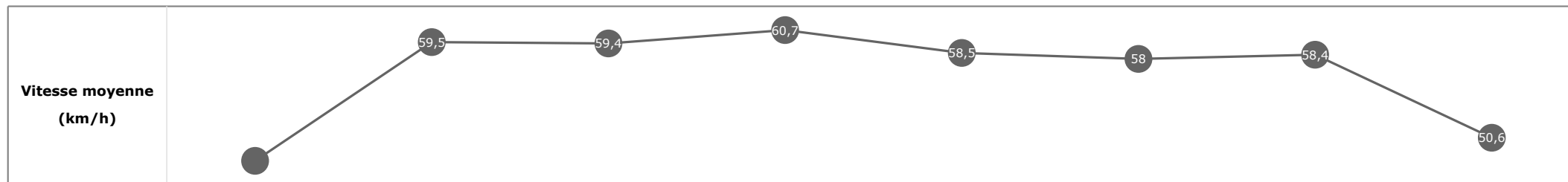


Statistiques Tracking
SAINT-CLOUD
C6 - PRIX DU PARC DE BECON - 1600m
mercredi 1 mai 2024 - 00:00
Redk du 1er: 1'03"15

Cheval **ELEGATO**
 Jockey **A. MADAMET**
 Rang d'arrivée **16**
 Temps de parcours **01:43.65** redk : **1'04"78**
 Tronçon le plus rapide **00:12.32** (tronçon 400m - 200m)
 Vitesse maximale **68,33** (tronçon 1400m - 1200m)
 Vitesse moyenne **56,3**

Données de tracking

Tronçons de 200m	DEP 1400m	1400m 1200m	1200m 1000m	1000m 800m	800m 600m	600m 400m	400m 200m	200m ARR
Temps de parcours	00:15.65	00:27.76	00:39.92	00:51.96	01:04.60	01:17.05	01:29.37	01:43.65
Temps du tronçon	00:15.65	00:12.10	00:12.16	00:12.04	00:12.63	00:12.45	00:12.32	00:14.28
Vitesse moyenne	48,4	59,5	59,4	60,7	58,5	58	58,4	50,6



Statistiques Tracking
SAINT-CLOUD
C6 - PRIX DU PARC DE BECON - 1600m
mercredi 1 mai 2024 - 00:00
Redk du 1er: 1'03"15

Cheval **MERCURISSIME**
 Jockey **A. POUCHIN**
 Rang d'arrivée **17**
 Temps de parcours **01:44.33** redk : **1'05"20**
 Tronçon le plus rapide **00:12.30** (tronçon 600m - 400m)
 Vitesse maximale **66,20** (tronçon 1200m - 1000m)
 Vitesse moyenne **56**

Données de tracking

Tronçons de 200m	DEP 1400m	1400m 1200m	1200m 1000m	1000m 800m	800m 600m	600m 400m	400m 200m	200m ARR
Temps de parcours	00:15.44	00:27.63	00:39.55	00:51.66	01:04.23	01:16.53	01:29.11	01:44.33
Temps du tronçon	00:15.44	00:12.19	00:11.91	00:12.11	00:12.56	00:12.30	00:12.58	00:15.21
Vitesse moyenne	49,2	59,2	60,3	60,8	59	58,9	57,3	47,3

