

**Statistiques Tracking**  
**CHANTILLY**  
**C8 - PRIX DE SANDRINGHAM - 1600m**  
**dimanche 2 juin 2024 - 00:00**  
**Redk du 1er: 1'02"53**


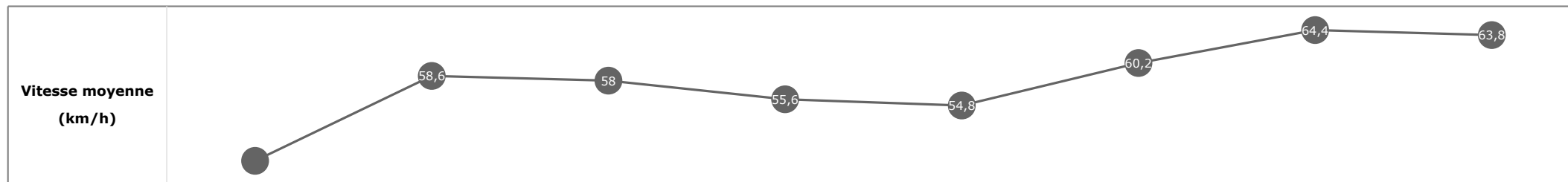
Partant (corde)	Cheval	Arrivée officielle	Tronçons de 200m		DEP - 1000m	1000m - 800m	800m - 600m	600m - 400m	400m - 200m	200m - ARR	Temps officiel	Derniers 600m	Parcouru vs. 1er
			Vitesse Max	200m les plus rapides	Temps passage en tête	Durée du tronçon	00:38.82	00:51.70	01:04.90	01:17.13			
					T1	T2	T3	T4	T5	T6			
2 (1)	<b>SPARKLING PLENTY</b> C. DEMURO	1	66,60 T5	00:11.19 T5	<b>00:39.43</b> 6 00:39.43	<b>00:52.38</b> 6 00:12.94	<b>01:05.57</b> 6 00:13.19	<b>01:17.50</b> 5 00:11.93	<b>01:28.70</b> 3 00:11.19	<b>01:40.05</b> 00:11.34	1'40"05	00:34.47	
5 (4)	<b>CETERA</b> M. GUYON	2	66,35 T5	00:11.46 T5	<b>00:39.13</b> 3 00:39.13	<b>00:51.88</b> 2 00:12.74	<b>01:05.05</b> 2 00:13.17	<b>01:17.21</b> 2 00:12.16	<b>01:28.68</b> 2 00:11.46	<b>01:40.42</b> 00:11.74	1'40"43	00:35.37	4,27
3 (6)	<b>RIBALTAGAIA</b> RL. MOORE	3	65,05 T5	00:11.51 T5	<b>00:38.82</b> 1 00:38.82	<b>00:51.70</b> 1 00:12.87	<b>01:04.90</b> 1 00:13.19	<b>01:17.13</b> 1 00:12.23	<b>01:28.65</b> 1 00:11.51	<b>01:40.51</b> 00:11.85	1'40"51	00:35.61	-1,28
1 (3)	<b>LES PAVOTS</b> M. BARZALONA	4	65,88 T5	00:11.43 T5	<b>00:39.37</b> 5 00:39.37	<b>00:52.13</b> 4 00:12.75	<b>01:05.34</b> 4 00:13.20	<b>01:17.38</b> 4 00:12.04	<b>01:28.82</b> 4 00:11.43	<b>01:40.71</b> 00:11.88	1'40"71	00:35.37	3,66
4 (2)	<b>ROLICA</b> W. BUICK	5	65,09 T5	00:11.65 T5	<b>00:39.06</b> 2 00:39.06	<b>00:51.94</b> 3 00:12.88	<b>01:05.23</b> 3 00:13.28	<b>01:17.36</b> 3 00:12.13	<b>01:29.01</b> 5 00:11.65	<b>01:41.10</b> 00:12.09	1'41"11	00:35.87	-2,02
6 (5)	<b>FATHOM</b> O. MURPHY	6	65,77 T5	00:11.62 T5	<b>00:39.24</b> 4 00:39.24	<b>00:52.17</b> 5 00:12.93	<b>01:05.50</b> 5 00:13.33	<b>01:17.59</b> 6 00:12.08	<b>01:29.21</b> 6 00:11.62	<b>01:41.64</b> 00:12.42	1'41"64	00:36.13	0,77

**Statistiques Tracking**  
**CHANTILLY**  
**C8 - PRIX DE SANDRINGHAM - 1600m**  
**dimanche 2 juin 2024 - 00:00**  
**Redk du 1er: 1'02"53**

Cheval **SPARKLING PLENTY**  
 Jockey **C. DEMURO**  
 Rang d'arrivée **1**  
 Temps de parcours **01:40.05** redk : **1'02"53**  
 Tronçon le plus rapide **00:11.19** (tronçon 400m - 200m)  
 Vitesse maximale **66,60** (tronçon 400m - 200m)  
 Vitesse moyenne **57,5**

**Données de tracking**

Tronçons de 200m	DEP 1400m	1400m 1200m	1200m 1000m	1000m 800m	800m 600m	600m 400m	400m 200m	200m ARR
<b>Temps de parcours</b>	<b>00:14.72</b>	<b>00:26.96</b>	<b>00:39.43</b>	<b>00:52.38</b>	<b>01:05.57</b>	<b>01:17.50</b>	<b>01:28.70</b>	<b>01:40.05</b>
Temps du tronçon	00:14.72	00:12.24	00:12.46	00:12.94	00:13.19	00:11.93	00:11.19	00:11.34
<b>Vitesse moyenne</b>	47,8	58,6	58	55,6	54,8	60,2	64,4	63,8


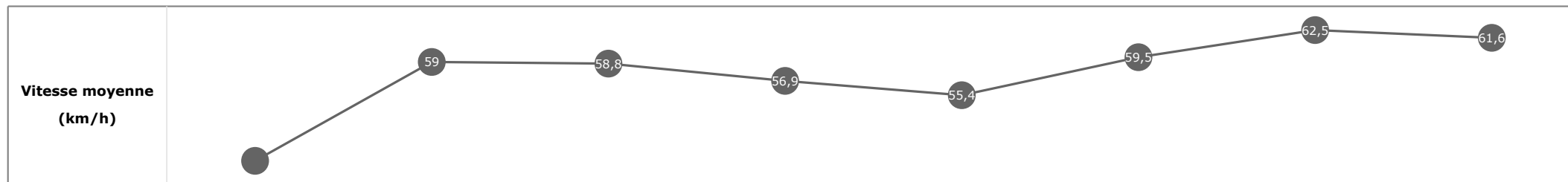


**Statistiques Tracking  
CHANTILLY  
C8 - PRIX DE SANDRINGHAM - 1600m  
dimanche 2 juin 2024 - 00:00  
Redk du 1er: 1'02"53**

Cheval **CETERA**  
 Jockey **M. GUYON**  
 Rang d'arrivée **2**  
 Temps de parcours **01:40.42** redk : **1'02"76**  
 Tronçon le plus rapide **00:11.46** (tronçon 400m - 200m)  
 Vitesse maximale **66,35** (tronçon 400m - 200m)  
 Vitesse moyenne **57,4**

**Données de tracking**

Tronçons de 200m	DEP 1400m	1400m 1200m	1200m 1000m	1000m 800m	800m 600m	600m 400m	400m 200m	200m ARR
<b>Temps de parcours</b>	<b>00:14.62</b>	<b>00:26.84</b>	<b>00:39.13</b>	<b>00:51.88</b>	<b>01:05.05</b>	<b>01:17.21</b>	<b>01:28.68</b>	<b>01:40.42</b>
Temps du tronçon	00:14.62	00:12.22	00:12.28	00:12.74	00:13.17	00:12.16	00:11.46	00:11.74
<b>Vitesse moyenne</b>	48,2	59	58,8	56,9	55,4	59,5	62,5	61,6


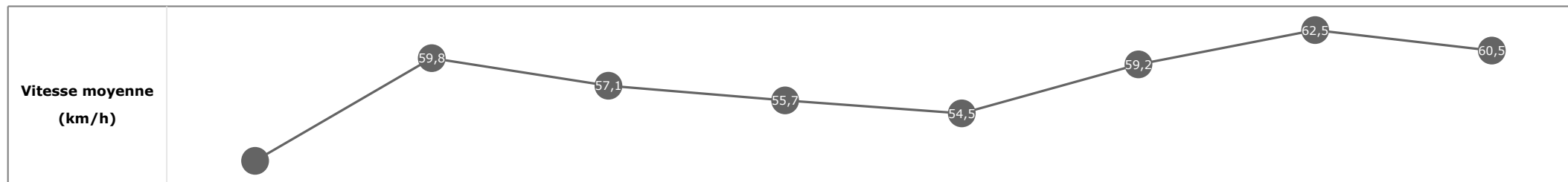


**Statistiques Tracking**  
**CHANTILLY**  
**C8 - PRIX DE SANDRINGHAM - 1600m**  
**dimanche 2 juin 2024 - 00:00**  
**Redk du 1er: 1'02"53**

Cheval **RIBALTAGAIA**  
 Jockey **RL. MOORE**  
 Rang d'arrivée **3**  
 Temps de parcours **01:40.51** redk : **1'02"81**  
 Tronçon le plus rapide **00:11.51** (tronçon 400m - 200m)  
 Vitesse maximale **65,05** (tronçon 400m - 200m)  
 Vitesse moyenne **57,2**

**Données de tracking**

Tronçons de 200m	DEP 1400m	1400m 1200m	1200m 1000m	1000m 800m	800m 600m	600m 400m	400m 200m	200m ARR
<b>Temps de parcours</b>	<b>00:14.06</b>	<b>00:26.22</b>	<b>00:38.82</b>	<b>00:51.70</b>	<b>01:04.90</b>	<b>01:17.13</b>	<b>01:28.65</b>	<b>01:40.51</b>
Temps du tronçon	00:14.06	00:12.15	00:12.60	00:12.87	00:13.19	00:12.23	00:11.51	00:11.85
<b>Vitesse moyenne</b>	49,9	59,8	57,1	55,7	54,5	59,2	62,5	60,5


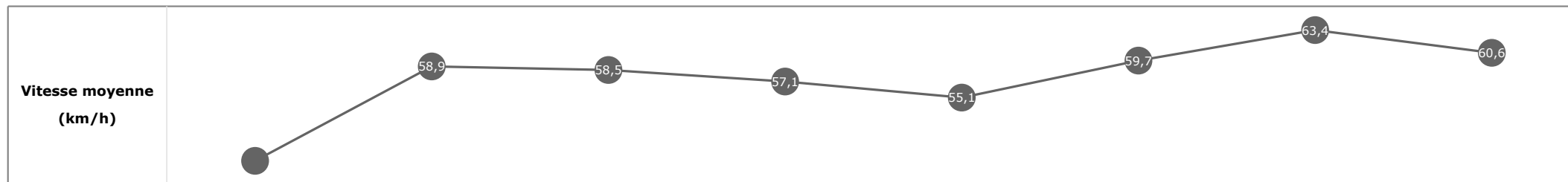


**Statistiques Tracking  
CHANTILLY  
C8 - PRIX DE SANDRINGHAM - 1600m  
dimanche 2 juin 2024 - 00:00  
Redk du 1er: 1'02"53**

Cheval **LES PAVOTS**  
 Jockey **M. BARZALONA**  
 Rang d'arrivée **4**  
 Temps de parcours **01:40.71** redk : **1'02"94**  
 Tronçon le plus rapide **00:11.43** (tronçon 400m - 200m)  
 Vitesse maximale **65,88** (tronçon 400m - 200m)  
 Vitesse moyenne **57,2**

**Données de tracking**

Tronçons de 200m	DEP 1400m	1400m 1200m	1200m 1000m	1000m 800m	800m 600m	600m 400m	400m 200m	200m ARR
<b>Temps de parcours</b>	<b>00:14.84</b>	<b>00:27.05</b>	<b>00:39.37</b>	<b>00:52.13</b>	<b>01:05.34</b>	<b>01:17.38</b>	<b>01:28.82</b>	<b>01:40.71</b>
Temps du tronçon	00:14.84	00:12.21	00:12.31	00:12.75	00:13.20	00:12.04	00:11.43	00:11.88
<b>Vitesse moyenne</b>	47,4	58,9	58,5	57,1	55,1	59,7	63,4	60,6


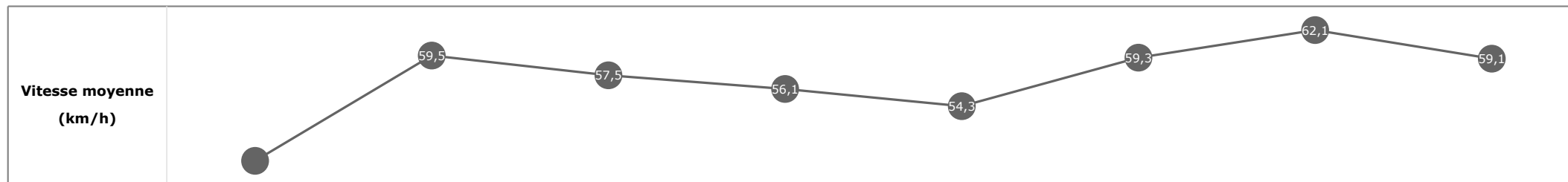


**Statistiques Tracking  
CHANTILLY  
C8 - PRIX DE SANDRINGHAM - 1600m  
dimanche 2 juin 2024 - 00:00  
Redk du 1er: 1'02"53**

Cheval **ROLICA**  
 Jockey **W. BUICK**  
 Rang d'arrivée **5**  
 Temps de parcours **01:41.10** redk : **1'03"19**  
 Tronçon le plus rapide **00:11.65** (tronçon 400m - 200m)  
 Vitesse maximale **65,09** (tronçon 400m - 200m)  
 Vitesse moyenne **56,8**

**Données de tracking**

Tronçons de 200m	DEP 1400m	1400m 1200m	1200m 1000m	1000m 800m	800m 600m	600m 400m	400m 200m	200m ARR
<b>Temps de parcours</b>	<b>00:14.38</b>	<b>00:26.49</b>	<b>00:39.06</b>	<b>00:51.94</b>	<b>01:05.23</b>	<b>01:17.36</b>	<b>01:29.01</b>	<b>01:41.10</b>
Temps du tronçon	00:14.38	00:12.11	00:12.56	00:12.88	00:13.28	00:12.13	00:11.65	00:12.09
<b>Vitesse moyenne</b>	48,7	59,5	57,5	56,1	54,3	59,3	62,1	59,1



**Statistiques Tracking**  
**CHANTILLY**  
**C8 - PRIX DE SANDRINGHAM - 1600m**  
**dimanche 2 juin 2024 - 00:00**  
**Redk du 1er: 1'02"53**

Cheval **FATHOM**  
 Jockey **O. MURPHY**  
 Rang d'arrivée **6**  
 Temps de parcours **01:41.64** redk : **1'03"52**  
 Tronçon le plus rapide **00:11.62** (tronçon 400m - 200m)  
 Vitesse maximale **65,77** (tronçon 400m - 200m)  
 Vitesse moyenne **56,6**

**Données de tracking**

Tronçons de 200m	DEP 1400m	1400m 1200m	1200m 1000m	1000m 800m	800m 600m	600m 400m	400m 200m	200m ARR
<b>Temps de parcours</b>	<b>00:14.49</b>	<b>00:26.72</b>	<b>00:39.24</b>	<b>00:52.17</b>	<b>01:05.50</b>	<b>01:17.59</b>	<b>01:29.21</b>	<b>01:41.64</b>
Temps du tronçon	00:14.49	00:12.22	00:12.51	00:12.93	00:13.33	00:12.08	00:11.62	00:12.42
<b>Vitesse moyenne</b>	48,3	59,4	57,4	55,5	54,3	59,7	62,5	57,8

