


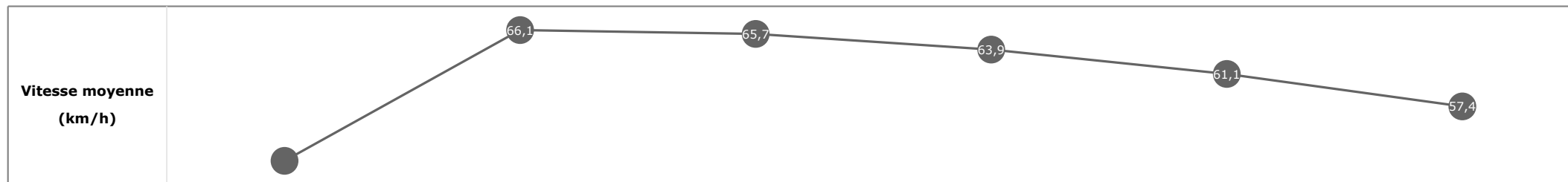
Partant (corde)	Cheval	Arrivée officielle	Tronçons de 200m		DEP - 1000m	1000m - 800m	800m - 600m	600m - 400m	400m - 200m	200m - ARR	Temps officiel	Derniers 600m	Parcouru vs. 1er
			Vitesse Max	200m les plus rapides	Temps passage en tête	Durée du tronçon	00:13.06	00:23.84	00:34.94	00:46.29			
					T1	T2	T3	T4	T5	T6			
1 (7)	ARABIE JV. CROWLEY	1	73,22 T2	00:11.03 T3	00:13.13 2 00:13.13	00:23.97 3 00:10.84	00:35.00 2 00:11.03	00:46.30 2 00:11.29	00:58.05 1 00:11.74	01:10.69 00:12.64	1'10"69	00:35.68	
8 (6)	SECRET WOOD T. BACHELOT	2	71,35 T3	00:10.96 T3	00:13.33 8 00:13.33	00:24.42 8 00:11.08	00:35.39 7 00:10.96	00:46.84 6 00:11.44	00:58.34 3 00:11.50	01:10.87 00:12.53	1'10"88	00:35.48	-1,63
4 (8)	DAYLIGHT M. BARZALONA	3	73,12 T2	00:11.09 T3	00:13.12 2 00:13.12	00:23.84 1 00:10.72	00:34.94 1 00:11.09	00:46.29 1 00:11.35	00:58.12 2 00:11.83	01:11.00 00:12.87	1'11"00	00:36.05	-0,29
6 (3)	LOVE TALK S. JAMES	4	71,53 T2	00:11.26 T3	00:13.16 5 00:13.16	00:24.29 7 00:11.13	00:35.56 8 00:11.26	00:47.16 8 00:11.60	00:58.90 7 00:11.74	01:11.23 00:12.32	1'11"23	00:35.66	-0,82
5 (4)	RARIFIED A. LEMAITRE	5	75,28 T2	00:11.09 T3	00:13.31 7 00:13.31	00:24.12 6 00:10.81	00:35.22 5 00:11.09	00:46.68 5 00:11.46	00:58.73 4 00:12.04	01:11.72 00:12.99	1'11"73	00:36.50	-0,76
3 (1)	FLY HALF G. MOSSE	6	74,88 T2	00:11.10 T3	00:13.22 6 00:13.22	00:24.10 4 00:10.88	00:35.20 4 00:11.10	00:46.97 7 00:11.76	00:59.04 8 00:12.06	01:12.14 00:13.10	1'12"15	00:36.94	-1,04
7 (5)	LARCHILL LASS P. JAMIN	7	72,25 T2	00:11.09 T3	00:13.06 1 00:13.06	00:23.93 2 00:10.86	00:35.03 3 00:11.09	00:46.59 3 00:11.56	00:58.84 6 00:12.24	01:12.51 00:13.67	1'12"52	00:37.48	-0,85
2 (2)	CIARAN C. SOUMILLON	8	74,95 T2	00:11.11 T3	00:13.14 4 00:13.14	00:24.11 5 00:10.96	00:35.22 6 00:11.11	00:46.66 4 00:11.44	00:58.78 5 00:12.12	01:12.66 00:13.87	1'12"66	00:37.43	-1,29

Statistiques Tracking
CHANTILLY
C2 - PRIX DU BOIS LONGINES - FONDS EUROPEEN DE L'ELEVAGE - 1200m
dimanche 16 juin 2024 - 00:00
Redk du 1er: 0'58"90

Cheval **ARABIE**
 Jockey **JV. CROWLEY**
 Rang d'arrivée **1**
 Temps de parcours **01:10.69** redk : **0'58"90**
 Tronçon le plus rapide **00:11.03** (tronçon 800m - 600m)
 Vitesse maximale **73,22** (tronçon 1000m - 800m)
 Vitesse moyenne **60,5**

Données de tracking

Tronçons de 200m	DEP 1000m	1000m 800m	800m 600m	600m 400m	400m 200m	200m ARR
Temps de parcours	00:13.13	00:23.97	00:35.00	00:46.30	00:58.05	01:10.69
Temps du tronçon	00:13.13	00:10.84	00:11.03	00:11.29	00:11.74	00:12.64
Vitesse moyenne	51,1	66,1	65,7	63,9	61,1	57,4


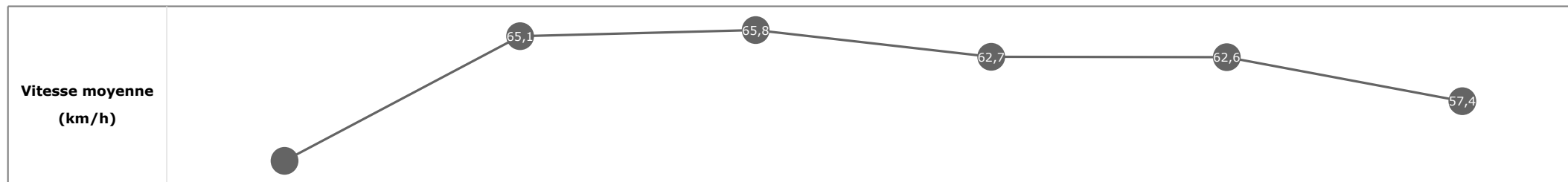


Statistiques Tracking
CHANTILLY
C2 - PRIX DU BOIS LONGINES - FONDS EUROPEEN DE L'ELEVAGE - 1200m
dimanche 16 juin 2024 - 00:00
Redk du 1er: 0'58"90

Cheval **SECRET WOOD**
 Jockey **T. BACHELOT**
 Rang d'arrivée **2**
 Temps de parcours **01:10.87** redk : **0'59"06**
 Tronçon le plus rapide **00:10.96** (tronçon 800m - 600m)
 Vitesse maximale **71,35** (tronçon 800m - 600m)
 Vitesse moyenne **60,3**

Données de tracking

Tronçons de 200m	DEP 1000m	1000m 800m	800m 600m	600m 400m	400m 200m	200m ARR
Temps de parcours	00:13.33	00:24.42	00:35.39	00:46.84	00:58.34	01:10.87
Temps du tronçon	00:13.33	00:11.08	00:10.96	00:11.44	00:11.50	00:12.53
Vitesse moyenne	50,2	65,1	65,8	62,7	62,6	57,4

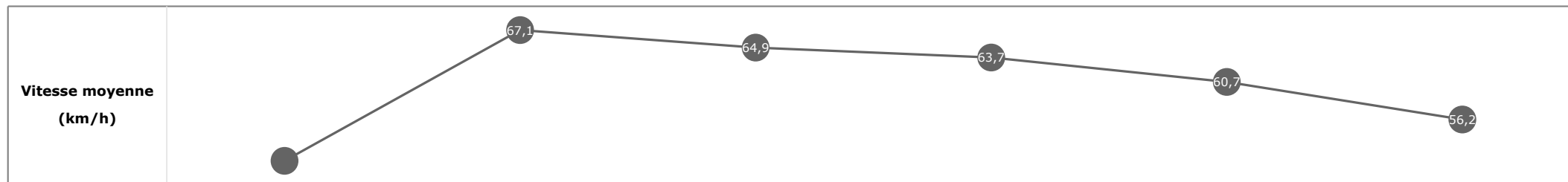


Statistiques Tracking
CHANTILLY
C2 - PRIX DU BOIS LONGINES - FONDS EUROPEEN DE L'ELEVAGE - 1200m
dimanche 16 juin 2024 - 00:00
Redk du 1er: 0'58"90

Cheval **DAYLIGHT**
 Jockey **M. BARZALONA**
 Rang d'arrivée **3**
 Temps de parcours **01:11.00** redk : **0'59"16**
 Tronçon le plus rapide **00:11.09** (tronçon 800m - 600m)
 Vitesse maximale **73,12** (tronçon 1000m - 800m)
 Vitesse moyenne **60,2**

Données de tracking

Tronçons de 200m	DEP 1000m	1000m 800m	800m 600m	600m 400m	400m 200m	200m ARR
Temps de parcours	00:13.12	00:23.84	00:34.94	00:46.29	00:58.12	01:11.00
Temps du tronçon	00:13.12	00:10.72	00:11.09	00:11.35	00:11.83	00:12.87
Vitesse moyenne	51,1	67,1	64,9	63,7	60,7	56,2

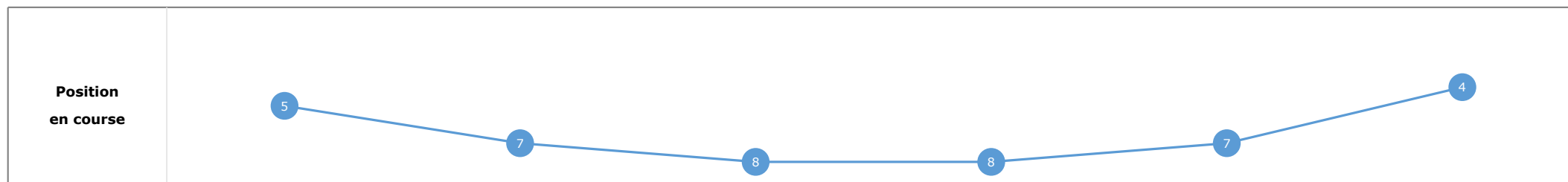
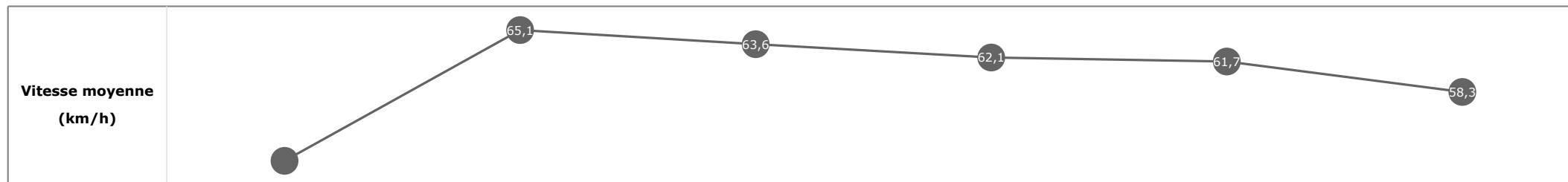


Statistiques Tracking
CHANTILLY
C2 - PRIX DU BOIS LONGINES - FONDS EUROPEEN DE L'ELEVAGE - 1200m
dimanche 16 juin 2024 - 00:00
Redk du 1er: 0'58"90

Cheval **LOVE TALK**
 Jockey **S. JAMES**
 Rang d'arrivée **4**
 Temps de parcours **01:11.23** redk : **0'59"35**
 Tronçon le plus rapide **00:11.26** (tronçon 800m - 600m)
 Vitesse maximale **71,53** (tronçon 1000m - 800m)
 Vitesse moyenne **60**

Données de tracking

Tronçons de 200m	DEP 1000m	1000m 800m	800m 600m	600m 400m	400m 200m	200m ARR
Temps de parcours	00:13.16	00:24.29	00:35.56	00:47.16	00:58.90	01:11.23
Temps du tronçon	00:13.16	00:11.13	00:11.26	00:11.60	00:11.74	00:12.32
Vitesse moyenne	50,8	65,1	63,6	62,1	61,7	58,3


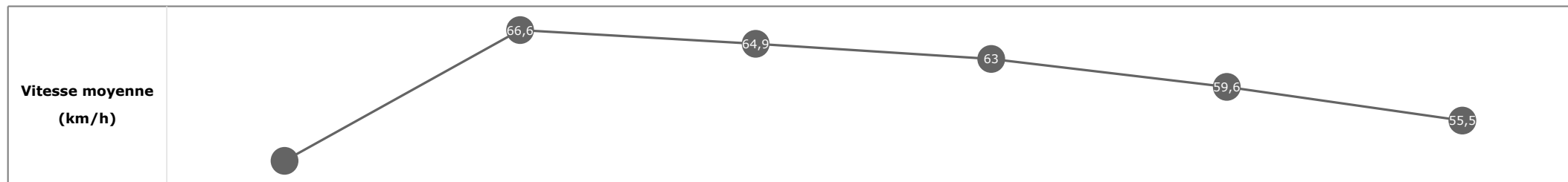


Statistiques Tracking
CHANTILLY
C2 - PRIX DU BOIS LONGINES - FONDS EUROPEEN DE L'ELEVAGE - 1200m
dimanche 16 juin 2024 - 00:00
Redk du 1er: 0'58"90

Cheval **RARIFIED**
 Jockey **A. LEMAITRE**
 Rang d'arrivée **5**
 Temps de parcours **01:11.72** redk : **0'59"77**
 Tronçon le plus rapide **00:11.09** (tronçon 800m - 600m)
 Vitesse maximale **75,28** (tronçon 1000m - 800m)
 Vitesse moyenne **59,6**

Données de tracking

Tronçons de 200m	DEP 1000m	1000m 800m	800m 600m	600m 400m	400m 200m	200m ARR
Temps de parcours	00:13.31	00:24.12	00:35.22	00:46.68	00:58.73	01:11.72
Temps du tronçon	00:13.31	00:10.81	00:11.09	00:11.46	00:12.04	00:12.99
Vitesse moyenne	50,5	66,6	64,9	63	59,6	55,5


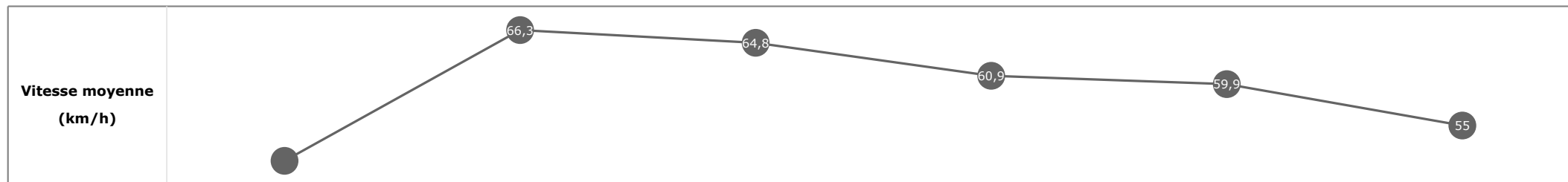


Statistiques Tracking
CHANTILLY
C2 - PRIX DU BOIS LONGINES - FONDS EUROPEEN DE L'ELEVAGE - 1200m
dimanche 16 juin 2024 - 00:00
Redk du 1er: 0'58"90

Cheval **FLY HALF**
 Jockey **G. MOSSE**
 Rang d'arrivée **6**
 Temps de parcours **01:12.14** redk : **1'00"12**
 Tronçon le plus rapide **00:11.10** (tronçon 800m - 600m)
 Vitesse maximale **74,88** (tronçon 1000m - 800m)
 Vitesse moyenne **59,2**

Données de tracking

Tronçons de 200m	DEP 1000m	1000m 800m	800m 600m	600m 400m	400m 200m	200m ARR
Temps de parcours	00:13.22	00:24.10	00:35.20	00:46.97	00:59.04	01:12.14
Temps du tronçon	00:13.22	00:10.88	00:11.10	00:11.76	00:12.06	00:13.10
Vitesse moyenne	50,8	66,3	64,8	60,9	59,9	55

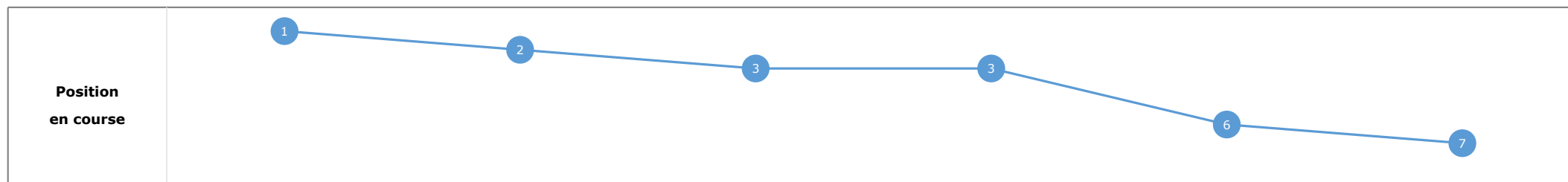
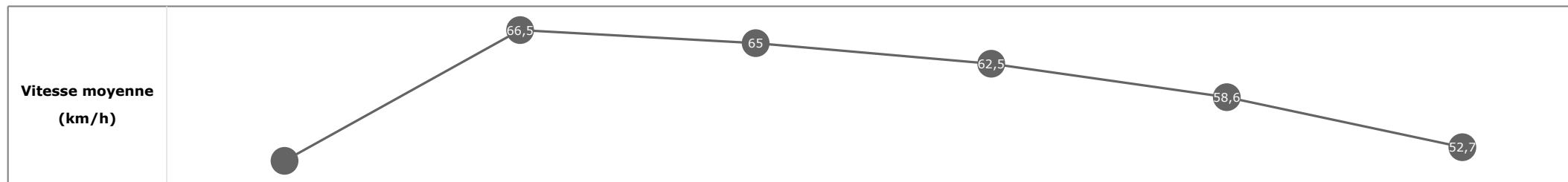


Statistiques Tracking
CHANTILLY
C2 - PRIX DU BOIS LONGINES - FONDS EUROPEEN DE L'ELEVAGE - 1200m
dimanche 16 juin 2024 - 00:00
Redk du 1er: 0'58"90

Cheval **LARCHILL LASS**
 Jockey **P. JAMIN**
 Rang d'arrivée **7**
 Temps de parcours **01:12.51** redk : **1'00"43**
 Tronçon le plus rapide **00:11.09** (tronçon 800m - 600m)
 Vitesse maximale **72,25** (tronçon 1000m - 800m)
 Vitesse moyenne **58,9**

Données de tracking

Tronçons de 200m	DEP 1000m	1000m 800m	800m 600m	600m 400m	400m 200m	200m ARR
Temps de parcours	00:13.06	00:23.93	00:35.03	00:46.59	00:58.84	01:12.51
Temps du tronçon	00:13.06	00:10.86	00:11.09	00:11.56	00:12.24	00:13.67
Vitesse moyenne	51,1	66,5	65	62,5	58,6	52,7



Statistiques Tracking
CHANTILLY
C2 - PRIX DU BOIS LONGINES - FONDS EUROPEEN DE L'ELEVAGE - 1200m
dimanche 16 juin 2024 - 00:00
Redk du 1er: 0'58"90

Cheval **CIARAN**
 Jockey **C. SOUMILLON**
 Rang d'arrivée **8**
 Temps de parcours **01:12.66** redk : **1'00"55**
 Tronçon le plus rapide **00:11.11** (tronçon 800m - 600m)
 Vitesse maximale **74,95** (tronçon 1000m - 800m)
 Vitesse moyenne **58,8**

Données de tracking

Tronçons de 200m	DEP 1000m	1000m 800m	800m 600m	600m 400m	400m 200m	200m ARR
Temps de parcours	00:13.14	00:24.11	00:35.22	00:46.66	00:58.78	01:12.66
Temps du tronçon	00:13.14	00:10.96	00:11.11	00:11.44	00:12.12	00:13.87
Vitesse moyenne	50,9	65,9	64,8	62,8	59,8	51,7

