

Statistiques Tracking
CHANTILLY
C4 - PRIX DU LYS LONGINES - 2400m
dimanche 16 juin 2024 - 00:00
Redk du 1er: 1'02"63


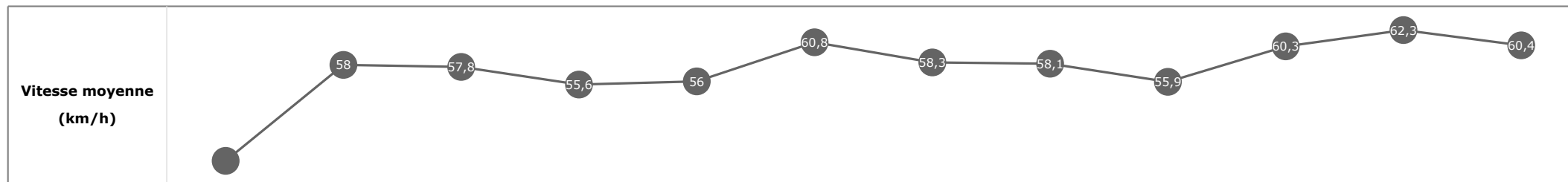
Partant (corde)	Cheval	Arrivée officielle	Tronçons de 200m		DEP - 1000m	1000m - 800m	800m - 600m	600m - 400m	400m - 200m	200m - ARR	Temps officiel	Derniers 600m	Parcouru vs. 1er
			Vitesse Max	200m les plus rapides	Temps passage en tête	Durée du tronçon	01:29.12	01:41.58	01:54.43	02:06.61			
					T1	T2	T3	T4	T5	T6			
7 (8)	DELIUS C. SOUMILLON	1	66,31 T6	00:11.53 T5	01:29.56 4 01:29.56	01:41.98 4 00:12.42	01:54.94 4 00:12.95	02:06.86 3 00:11.92	02:18.40 1 00:11.53	02:30.32 00:11.91	2'30"32	00:35.37	
1 (10)	SAGANTI G. MOSSE	2	65,95 T6	00:11.43 T5	01:30.09 8 01:30.09	01:42.52 8 00:12.42	01:55.43 8 00:12.91	02:07.02 5 00:11.58	02:18.46 2 00:11.43	02:30.59 00:12.13	2'30"59	00:35.15	1,01
9 (2)	INTERNAUTE M. GUYON	3	67,68 T4	00:11.63 T5	01:29.74 5 01:29.74	01:42.21 5 00:12.47	01:55.03 5 00:12.82	02:07.03 6 00:11.99	02:18.67 4 00:11.63	02:30.64 00:11.97	2'30"65	00:35.60	0,59
4 (1)	GLOBAL HEALTH B. MURZABAYEV	4	66,28 T5	00:11.48 T5	01:30.00 7 01:30.00	01:42.48 7 00:12.48	01:55.41 7 00:12.92	02:07.27 8 00:11.86	02:18.76 7 00:11.48	02:30.72 00:11.96	2'30"73	00:35.31	1,40
2 (3)	DARING PRINCE M. DELALANDE	5	65,95 T6	00:11.63 T5	01:29.84 6 01:29.84	01:42.31 6 00:12.46	01:55.17 6 00:12.86	02:07.08 7 00:11.91	02:18.72 5 00:11.63	02:30.83 00:12.11	2'30"84	00:35.65	2,67
8 (5)	COETZEE T. MARQUAND	6	65,16 T6	00:11.89 T5	01:29.43 3 01:29.43	01:41.92 3 00:12.48	01:54.84 3 00:12.91	02:06.87 4 00:12.03	02:18.77 8 00:11.89	02:31.00 00:12.23	2'31"01	00:36.16	-0,61
3 (4)	TRAFALGAR SQUARE A. POUCHIN	7	64,19 T6	00:11.87 T5	01:29.25 2 01:29.25	01:41.72 2 00:12.47	01:54.61 2 00:12.89	02:06.69 2 00:12.07	02:18.56 3 00:11.87	02:31.19 00:12.63	2'31"20	00:36.58	1,14
10 (7)	WALDORA E. HARDOUIN	8	65,77 T4	00:11.58 T4	01:30.32 9 01:30.32	01:42.76 9 00:12.44	01:55.73 9 00:12.97	02:07.32 9 00:11.58	02:18.92 9 00:11.60	02:31.20 00:12.28	2'31"21	00:35.47	-0,90
6 (9)	POLANZOR L. BOISSEAU	9	64,19 T1	00:12.11 T5	01:29.12 1 01:29.12	01:41.58 1 00:12.45	01:54.43 1 00:12.84	02:06.61 1 00:12.18	02:18.73 6 00:12.11	02:32.01 00:13.28	2'32"02	00:37.58	-4,27
5 (6)	KIND OF KISS M. BARZALONA	10	78,98 T5	00:11.67 T4	01:30.38 10 01:30.38	01:42.78 10 00:12.40	01:55.78 10 00:12.99	02:07.46 10 00:11.67	02:19.92 10 00:12.46	02:34.34 00:14.42	2'34"35	00:38.56	4,39

**Statistiques Tracking
CHANTILLY
C4 - PRIX DU LYS LONGINES - 2400m
dimanche 16 juin 2024 - 00:00
Redk du 1er: 1'02"63**

Cheval **DELIUS**
 Jockey **C. SOUMILLON**
 Rang d'arrivée **1**
 Temps de parcours **02:30.32** redk : **1'02"63**
 Tronçon le plus rapide **00:11.53** (tronçon 400m - 200m)
 Vitesse maximale **66,31** (tronçon 200m - ARR)
 Vitesse moyenne **57,2**

Données de tracking

Tronçons de 200m	DEP 2200m	2200m 2000m	2000m 1800m	1800m 1600m	1600m 1400m	1400m 1200m	1200m 1000m	1000m 800m	800m 600m	600m 400m	400m 200m	200m ARR
Temps de parcours	00:14.87	00:27.03	00:39.47	00:52.45	01:05.34	01:17.17	01:29.56	01:41.98	01:54.94	02:06.86	02:18.40	02:30.32
Temps du tronçon	00:14.87	00:12.15	00:12.44	00:12.98	00:12.89	00:11.82	00:12.38	00:12.42	00:12.95	00:11.92	00:11.53	00:11.91
Vitesse moyenne	46,2	58	57,8	55,6	56	60,8	58,3	58,1	55,9	60,3	62,3	60,4

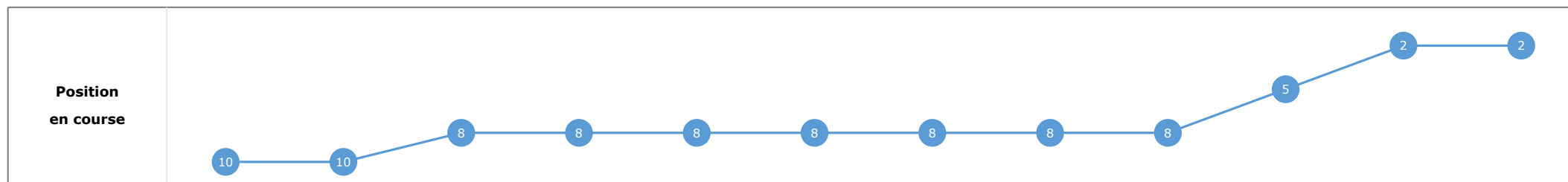
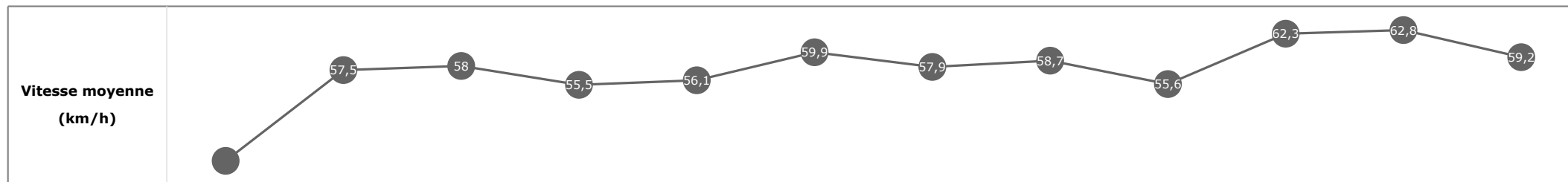


**Statistiques Tracking
CHANTILLY
C4 - PRIX DU LYS LONGINES - 2400m
dimanche 16 juin 2024 - 00:00
Redk du 1er: 1'02"63**

Cheval **SAGANTI**
 Jockey **G. MOSSE**
 Rang d'arrivée **2**
 Temps de parcours **02:30.59** redk : **1'02"74**
 Tronçon le plus rapide **00:11.43** (tronçon 400m - 200m)
 Vitesse maximale **65,95** (tronçon 200m - ARR)
 Vitesse moyenne **57,1**

Données de tracking

Tronçons de 200m	DEP 2200m	2200m 2000m	2000m 1800m	1800m 1600m	1600m 1400m	1400m 1200m	1200m 1000m	1000m 800m	800m 600m	600m 400m	400m 200m	200m ARR
Temps de parcours	00:15.15	00:27.35	00:39.71	00:52.70	01:05.62	01:17.67	01:30.09	01:42.52	01:55.43	02:07.02	02:18.46	02:30.59
Temps du tronçon	00:15.15	00:12.20	00:12.36	00:12.98	00:12.92	00:12.04	00:12.42	00:12.42	00:12.91	00:11.58	00:11.43	00:12.13
Vitesse moyenne	45,5	57,5	58	55,5	56,1	59,9	57,9	58,7	55,6	62,3	62,8	59,2


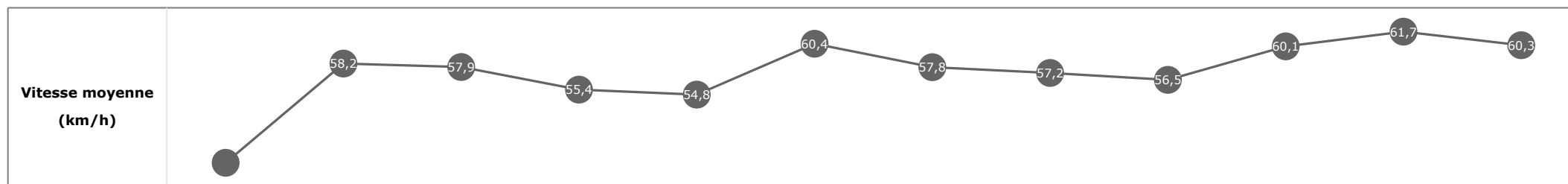


**Statistiques Tracking
CHANTILLY
C4 - PRIX DU LYS LONGINES - 2400m
dimanche 16 juin 2024 - 00:00
Redk du 1er: 1'02"63**

Cheval **INTERNAUTE**
 Jockey **M. GUYON**
 Rang d'arrivée **3**
 Temps de parcours **02:30.64** redk : **1'02"77**
 Tronçon le plus rapide **00:11.63** (tronçon 400m - 200m)
 Vitesse maximale **67,68** (tronçon 600m - 400m)
 Vitesse moyenne **57,1**

Données de tracking

Tronçons de 200m	DEP 2200m	2200m 2000m	2000m 1800m	1800m 1600m	1600m 1400m	1400m 1200m	1200m 1000m	1000m 800m	800m 600m	600m 400m	400m 200m	200m ARR
Temps de parcours	00:14.59	00:26.76	00:39.24	00:52.25	01:05.31	01:17.26	01:29.74	01:42.21	01:55.03	02:07.03	02:18.67	02:30.64
Temps du tronçon	00:14.59	00:12.16	00:12.48	00:13.00	00:13.06	00:11.94	00:12.47	00:12.47	00:12.82	00:11.99	00:11.63	00:11.97
Vitesse moyenne	47,3	58,2	57,9	55,4	54,8	60,4	57,8	57,2	56,5	60,1	61,7	60,3



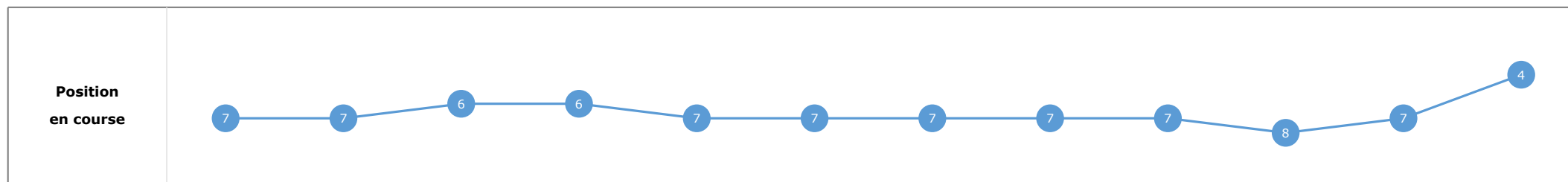
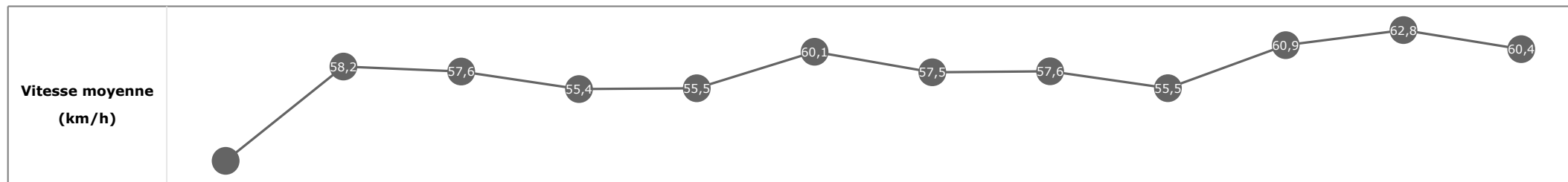
**Statistiques Tracking
CHANTILLY
C4 - PRIX DU LYS LONGINES - 2400m
dimanche 16 juin 2024 - 00:00
Redk du 1er: 1'02"63**

Cheval
Jockey
Rang d'arrivée
Temps de parcours
Tronçon le plus rapide
Vitesse maximale
Vitesse moyenne

GLOBAL HEALTH
B. MURZABAYEV
4
02:30.72 redk : **1'02"80**
00:11.48 (tronçon 400m - 200m)
66,28 (tronçon 400m - 200m)
57,1

Données de tracking

Tronçons de 200m	DEP 2200m	2200m 2000m	2000m 1800m	1800m 1600m	1600m 1400m	1400m 1200m	1200m 1000m	1000m 800m	800m 600m	600m 400m	400m 200m	200m ARR
Temps de parcours	00:14.88	00:27.05	00:39.51	00:52.51	01:05.54	01:17.54	01:30.00	01:42.48	01:55.41	02:07.27	02:18.76	02:30.72
Temps du tronçon	00:14.88	00:12.16	00:12.45	00:12.99	00:13.03	00:11.99	00:12.45	00:12.48	00:12.92	00:11.86	00:11.48	00:11.96
Vitesse moyenne	46,5	58,2	57,6	55,4	55,5	60,1	57,5	57,6	55,5	60,9	62,8	60,4

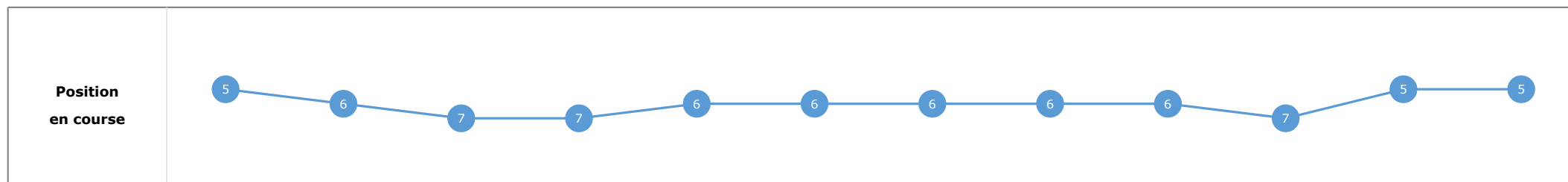
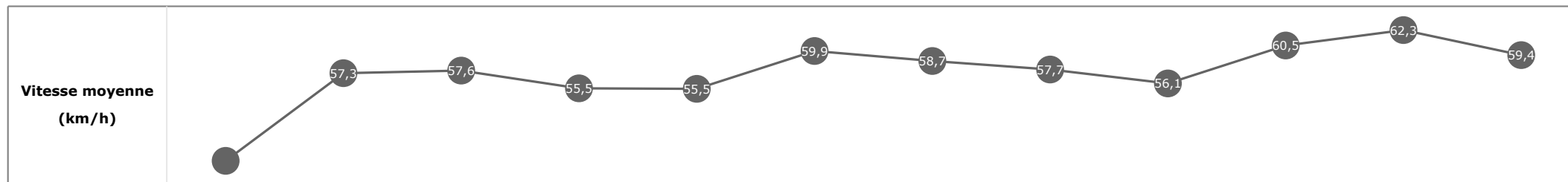


**Statistiques Tracking
CHANTILLY
C4 - PRIX DU LYS LONGINES - 2400m
dimanche 16 juin 2024 - 00:00
Redk du 1er: 1'02"63**

Cheval **DARING PRINCE**
 Jockey **M. DELALANDE**
 Rang d'arrivée **5**
 Temps de parcours **02:30.83** redk : **1'02"85**
 Tronçon le plus rapide **00:11.63** (tronçon 400m - 200m)
 Vitesse maximale **65,95** (tronçon 200m - ARR)
 Vitesse moyenne **57,1**

Données de tracking

Tronçons de 200m	DEP 2200m	2200m 2000m	2000m 1800m	1800m 1600m	1600m 1400m	1400m 1200m	1200m 1000m	1000m 800m	800m 600m	600m 400m	400m 200m	200m ARR
Temps de parcours	00:14.73	00:27.03	00:39.54	00:52.53	01:05.48	01:17.50	01:29.84	01:42.31	01:55.17	02:07.08	02:18.72	02:30.83
Temps du tronçon	00:14.73	00:12.30	00:12.50	00:12.98	00:12.95	00:12.02	00:12.34	00:12.46	00:12.86	00:11.91	00:11.63	00:12.11
Vitesse moyenne	47,1	57,3	57,6	55,5	55,5	59,9	58,7	57,7	56,1	60,5	62,3	59,4


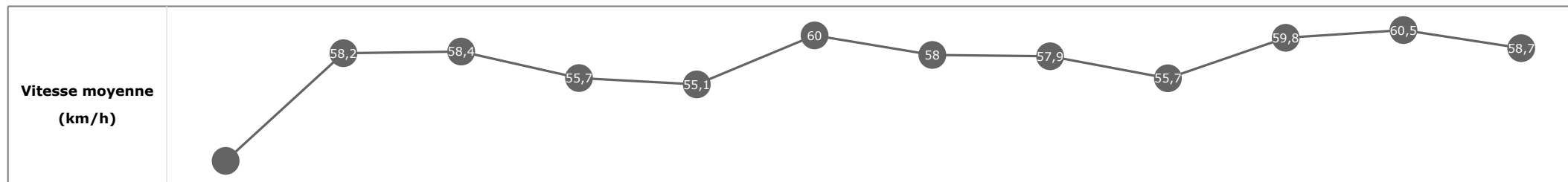


**Statistiques Tracking
CHANTILLY
C4 - PRIX DU LYS LONGINES - 2400m
dimanche 16 juin 2024 - 00:00
Redk du 1er: 1'02"63**

Cheval **COETZEE**
 Jockey **T. MARQUAND**
 Rang d'arrivée **6**
 Temps de parcours **02:31.00** redk : **1'02"92**
 Tronçon le plus rapide **00:11.89** (tronçon 400m - 200m)
 Vitesse maximale **65,16** (tronçon 200m - ARR)
 Vitesse moyenne **56,9**

Données de tracking

Tronçons de 200m	DEP 2200m	2200m 2000m	2000m 1800m	1800m 1600m	1600m 1400m	1400m 1200m	1200m 1000m	1000m 800m	800m 600m	600m 400m	400m 200m	200m ARR
Temps de parcours	00:14.62	00:26.64	00:39.02	00:51.94	01:05.03	01:16.98	01:29.43	01:41.92	01:54.84	02:06.87	02:18.77	02:31.00
Temps du tronçon	00:14.62	00:12.02	00:12.37	00:12.91	00:13.09	00:11.95	00:12.45	00:12.48	00:12.91	00:12.03	00:11.89	00:12.23
Vitesse moyenne	47,4	58,2	58,4	55,7	55,1	60	58	57,9	55,7	59,8	60,5	58,7


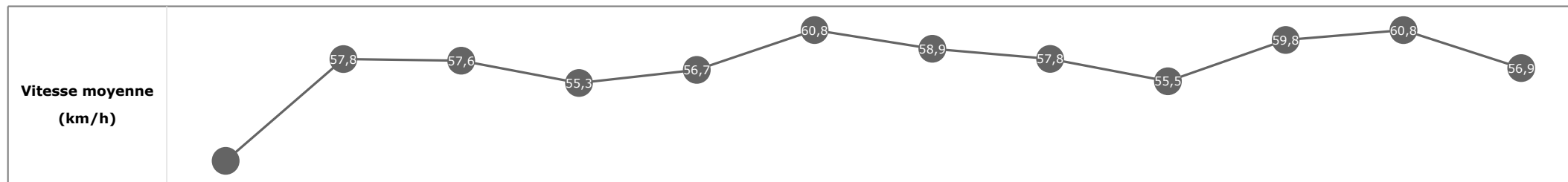


**Statistiques Tracking
CHANTILLY
C4 - PRIX DU LYS LONGINES - 2400m
dimanche 16 juin 2024 - 00:00
Redk du 1er: 1'02"63**

Cheval **TRAFALGAR SQUARE**
 Jockey **A. POUCHIN**
 Rang d'arrivée **7**
 Temps de parcours **02:31.19** redk : **1'03"00**
 Tronçon le plus rapide **00:11.87** (tronçon 400m - 200m)
 Vitesse maximale **64,19** (tronçon 200m - ARR)
 Vitesse moyenne **56,9**

Données de tracking

Tronçons de 200m	DEP 2200m	2200m 2000m	2000m 1800m	1800m 1600m	1600m 1400m	1400m 1200m	1200m 1000m	1000m 800m	800m 600m	600m 400m	400m 200m	200m ARR
Temps de parcours	00:14.65	00:26.83	00:39.28	00:52.30	01:05.12	01:16.97	01:29.25	01:41.72	01:54.61	02:06.69	02:18.56	02:31.19
Temps du tronçon	00:14.65	00:12.18	00:12.45	00:13.01	00:12.81	00:11.84	00:12.28	00:12.47	00:12.89	00:12.07	00:11.87	00:12.63
Vitesse moyenne	47,2	57,8	57,6	55,3	56,7	60,8	58,9	57,8	55,5	59,8	60,8	56,9

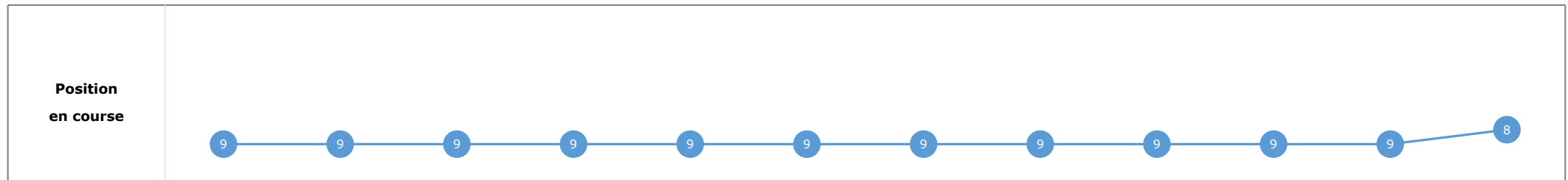
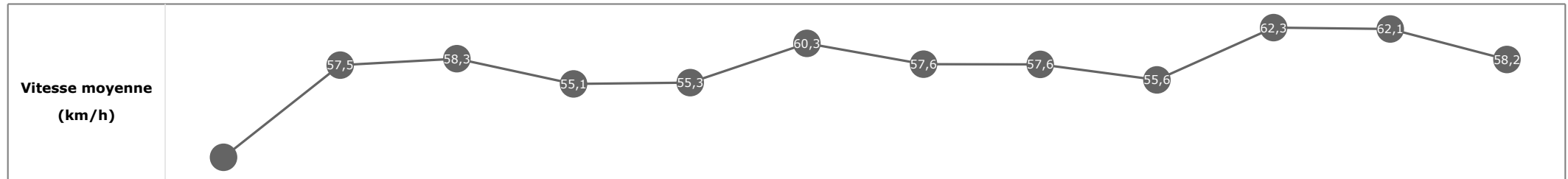


**Statistiques Tracking
CHANTILLY
C4 - PRIX DU LYS LONGINES - 2400m
dimanche 16 juin 2024 - 00:00
Redk du 1er: 1'02"63**

Cheval **WALDORA**
 Jockey **E. HARDOUIN**
 Rang d'arrivée **8**
 Temps de parcours **02:31.20** redk : **1'03"00**
 Tronçon le plus rapide **00:11.58** (tronçon 600m - 400m)
 Vitesse maximale **65,77** (tronçon 600m - 400m)
 Vitesse moyenne **56,9**

Données de tracking

Tronçons de 200m	DEP 2200m	2200m 2000m	2000m 1800m	1800m 1600m	1600m 1400m	1400m 1200m	1200m 1000m	1000m 800m	800m 600m	600m 400m	400m 200m	200m ARR
Temps de parcours	00:15.12	00:27.30	00:39.73	00:52.82	01:05.84	01:17.82	01:30.32	01:42.76	01:55.73	02:07.32	02:18.92	02:31.20
Temps du tronçon	00:15.12	00:12.17	00:12.42	00:13.08	00:13.02	00:11.97	00:12.49	00:12.44	00:12.97	00:11.58	00:11.60	00:12.28
Vitesse moyenne	45,7	57,5	58,3	55,1	55,3	60,3	57,6	57,6	55,6	62,3	62,1	58,2

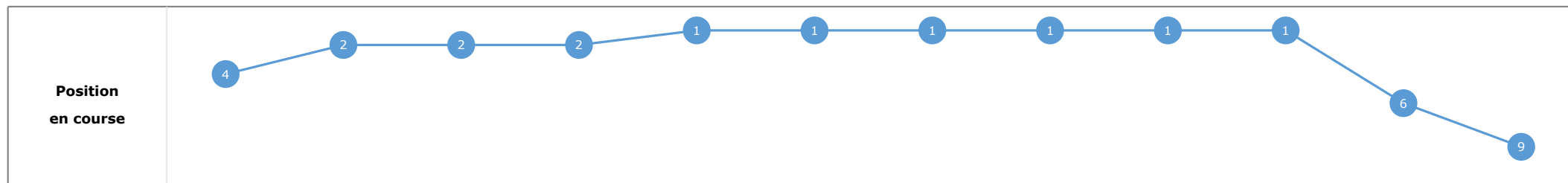
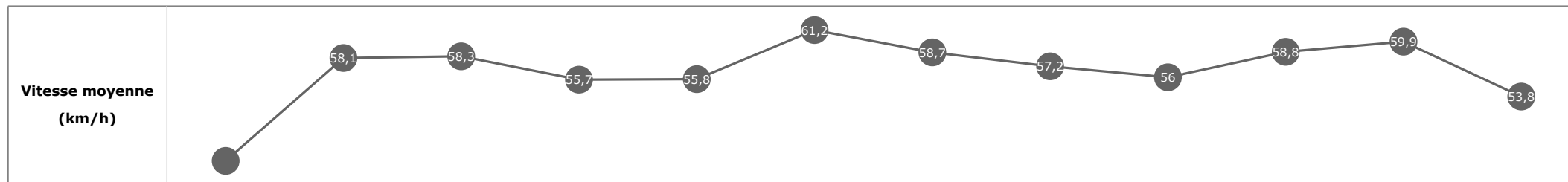


**Statistiques Tracking
CHANTILLY
C4 - PRIX DU LYS LONGINES - 2400m
dimanche 16 juin 2024 - 00:00
Redk du 1er: 1'02"63**

Cheval **POLANZOR**
 Jockey **L. BOISSEAU**
 Rang d'arrivée **9**
 Temps de parcours **02:32.01** redk : **1'03"34**
 Tronçon le plus rapide **00:12.11** (tronçon 400m - 200m)
 Vitesse maximale **64,19** (tronçon 1400m - 1200m)
 Vitesse moyenne **56,5**

Données de tracking

Tronçons de 200m	DEP 2200m	2200m 2000m	2000m 1800m	1800m 1600m	1600m 1400m	1400m 1200m	1200m 1000m	1000m 800m	800m 600m	600m 400m	400m 200m	200m ARR
Temps de parcours	00:14.68	00:26.74	00:39.08	00:52.06	01:05.02	01:16.83	01:29.12	01:41.58	01:54.43	02:06.61	02:18.73	02:32.01
Temps du tronçon	00:14.68	00:12.06	00:12.34	00:12.97	00:12.96	00:11.81	00:12.29	00:12.45	00:12.84	00:12.18	00:12.11	00:13.28
Vitesse moyenne	46,8	58,1	58,3	55,7	55,8	61,2	58,7	57,2	56	58,8	59,9	53,8



**Statistiques Tracking
CHANTILLY
C4 - PRIX DU LYS LONGINES - 2400m
dimanche 16 juin 2024 - 00:00
Redk du 1er: 1'02"63**

Cheval **KIND OF KISS**
 Jockey **M. BARZALONA**
 Rang d'arrivée **10**
 Temps de parcours **02:34.34** redk : **1'04"31**
 Tronçon le plus rapide **00:11.67** (tronçon 600m - 400m)
 Vitesse maximale **78,98** (tronçon 400m - 200m)
 Vitesse moyenne **55,8**

Données de tracking

Tronçons de 200m	DEP 2200m	2200m 2000m	2000m 1800m	1800m 1600m	1600m 1400m	1400m 1200m	1200m 1000m	1000m 800m	800m 600m	600m 400m	400m 200m	200m ARR
Temps de parcours	00:14.91	00:27.24	00:39.80	00:52.84	01:05.94	01:17.92	01:30.38	01:42.78	01:55.78	02:07.46	02:19.92	02:34.34
Temps du tronçon	00:14.91	00:12.32	00:12.56	00:13.03	00:13.09	00:11.97	00:12.46	00:12.40	00:12.99	00:11.67	00:12.46	00:14.42
Vitesse moyenne	46,1	57,4	57,1	55,6	55,1	59,9	58	58,5	55,9	62	57,8	49,9

