

Statistiques Tracking
CHANTILLY
C3 - HANDICAP DE LA FETE NATIONALE - 1800m
dimanche 14 juillet 2024 - 00:00
Redk du 1er: 1'01"67

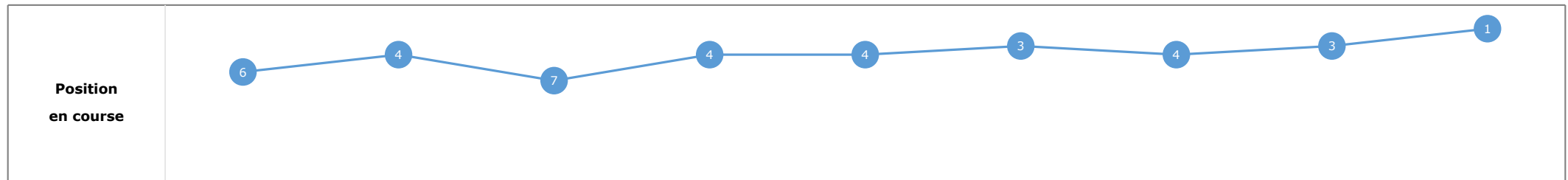
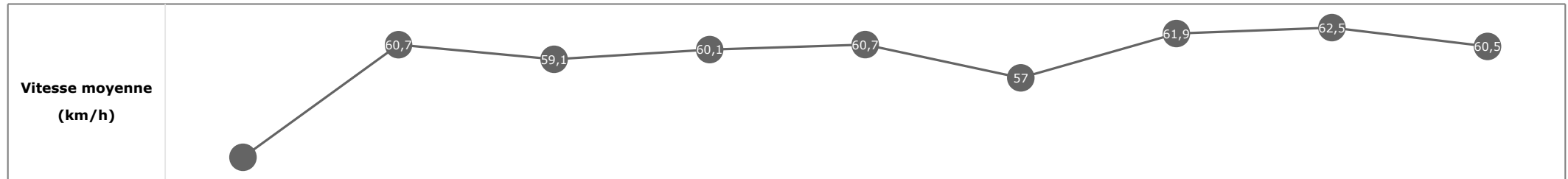
Partant (corde)	Cheval	Arrivée officielle	Tronçons de 200m		DEP - 1000m	1000m - 800m	800m - 600m	600m - 400m	400m - 200m	200m - ARR		Temps officiel	Derniers 600m	Parcours vs. 1er
			Vitesse Max	200m les plus rapides	Temps passage en tête Durée du tronçon	00:50.05	01:02.45	01:15.57	01:27.35	01:39.02	01:51.01			
					00:50.05	00:12.40	00:13.11	00:11.77	00:11.67	00:11.98				
					T1	T2	T3	T4	T5	T6				
2 (1)	CICCIO BOY S. PASQUIER	1	65,34 T5	00:11.51 T5	00:50.41 4 00:50.41	01:02.77 4 00:12.35	01:15.96 3 00:13.19	01:27.59 4 00:11.62	01:39.10 3 00:11.51	01:51.01 00:11.90		1'51"01	00:35.04	
10 (5)	HIGHBARI E. HARDOUIN	2	66,38 T4	00:11.37 T5	00:50.85 10 00:50.85	01:03.36 11 00:12.51	01:16.58 11 00:13.21	01:27.97 10 00:11.38	01:39.34 4 00:11.37	01:51.08 00:11.74		1'51"09	00:34.50	8,42
5 (6)	NOIR T. TRULLIER	3	65,09 T4	00:11.53 T4	00:50.80 9 00:50.80	01:03.00 6 00:12.19	01:16.17 6 00:13.17	01:27.70 6 00:11.53	01:39.40 6 00:11.69	01:51.12 00:11.71		1'51"12	00:34.94	0,34
12 (13)	STORM CITY A. LEMAITRE	4	65,77 T4	00:11.32 T5	00:51.33 14 00:51.33	01:03.76 14 00:12.43	01:16.98 14 00:13.22	01:28.35 14 00:11.37	01:39.68 13 00:11.32	01:51.29 00:11.61		1'51"28	00:34.30	5,75
9 (9)	COSMO BEAU M. BARZALONA	5	65,84 T5	00:11.26 T5	00:51.08 12 00:51.08	01:03.64 13 00:12.55	01:16.83 13 00:13.18	01:28.17 13 00:11.34	01:39.43 9 00:11.26	01:51.32 00:11.88		1'51"32	00:34.48	8,80
16 (3)	BOBBYMURPHY Mme M. VELON	6	64,76 T1	00:11.73 T5	00:50.06 2 00:50.06	01:02.45 1 00:12.39	01:15.57 1 00:13.11	01:27.35 1 00:11.77	01:39.09 2 00:11.73	01:51.42 00:12.32		1'51"42	00:35.84	1,19
13 (14)	EDITED I. MENDIZABAL	7	66,35 T5	00:11.30 T4	00:51.33 15 00:51.33	01:03.89 15 00:12.55	01:17.10 15 00:13.21	01:28.41 15 00:11.30	01:39.72 14 00:11.31	01:51.47 00:11.74		1'51"47	00:34.36	10,83
7 (11)	NEPALAIS C. DEMURO	8	65,99 T4	00:11.36 T5	00:51.06 11 00:51.06	01:03.48 12 00:12.41	01:16.75 12 00:13.26	01:28.15 12 00:11.40	01:39.52 10 00:11.36	01:51.51 00:11.98		1'51"51	00:34.75	3,87
1 (7)	VENTS CONTRAIRES T. BACHELOT	9	65,05 T4	00:11.47 T4	00:50.65 7 00:50.65	01:03.16 8 00:12.50	01:16.34 8 00:13.17	01:27.81 9 00:11.47	01:39.55 11 00:11.73	01:51.63 00:12.08		1'51"63	00:35.29	8,57
14 (8)	NORTH HUNTER S. BREUX	10	63,83 T4	00:11.76 T4	00:50.05 1 00:50.05	01:02.49 2 00:12.44	01:15.72 2 00:13.22	01:27.49 2 00:11.76	01:39.37 5 00:11.88	01:51.68 00:12.30		1'51"68	00:35.95	5,71
15 (2)	HONGUEMARE A. CRASTUS	11	64,98 T4	00:11.50 T4	00:50.44 5 00:50.44	01:03.00 7 00:12.56	01:16.25 7 00:13.25	01:27.76 8 00:11.50	01:39.42 8 00:11.66	01:51.83 00:12.40		1'51"83	00:35.57	4,79
3 (10)	BEMER A. MADAMET	12	64,66 T1	00:11.57 T4	00:50.23 3 00:50.23	01:02.75 3 00:12.52	01:15.99 4 00:13.23	01:27.56 3 00:11.57	01:39.40 7 00:11.83	01:52.03 00:12.63		1'52"04	00:36.04	6,98
8 (12)	MR CASSIOPE T. PICCONE	13	65,52 T4	00:11.33 T5	00:51.55 16 00:51.55	01:04.17 16 00:12.61	01:17.33 16 00:13.16	01:28.68 16 00:11.34	01:40.02 16 00:11.33	01:52.05 00:12.02		1'52"05	00:34.71	7,16
11 (4)	SULEYMAN A. POUCHIN	14	65,41 T4	00:11.46 T4	00:50.77 8 00:50.77	01:03.28 9 00:12.51	01:16.52 10 00:13.23	01:27.98 11 00:11.46	01:39.63 12 00:11.65	01:52.09 00:12.45		1'52"09	00:35.57	4,76
6 (15)	SHANNKIYR G. MOSSE	15	64,98 T1	00:11.65 T4	00:50.44 6 00:50.44	01:02.88 5 00:12.43	01:16.09 5 00:13.21	01:27.75 7 00:11.65	01:39.76 15 00:12.01	01:52.49 00:12.73		1'52"50	00:36.40	7,70
4 (16)	TROPISME M. GUYON	16	66,89 T4	00:11.21 T4	00:51.15 13 00:51.15	01:03.30 10 00:12.15	01:16.47 9 00:13.16	01:27.68 5 00:11.21	01:39.02 1 00:11.33	01:51.67 00:12.65		1'52"92	00:35.20	0,37

**Statistiques Tracking
CHANTILLY
C3 - HANDICAP DE LA FETE NATIONALE - 1800m
dimanche 14 juillet 2024 - 00:00
Redk du 1er: 1'01"67**

Cheval **CICCIO BOY**
 Jockey **S. PASQUIER**
 Rang d'arrivée **1**
 Temps de parcours **01:51.01** redk : **1'01"67**
 Tronçon le plus rapide **00:11.51** (tronçon 400m - 200m)
 Vitesse maximale **65,34** (tronçon 400m - 200m)
 Vitesse moyenne **58,7**

Données de tracking

Tronçons de 200m	DEP 1600m	1600m 1400m	1400m 1200m	1200m 1000m	1000m 800m	800m 600m	600m 400m	400m 200m	200m ARR
Temps de parcours	00:14.19	00:26.07	00:38.38	00:50.41	01:02.77	01:15.96	01:27.59	01:39.10	01:51.01
Temps du tronçon	00:14.19	00:11.88	00:12.30	00:12.03	00:12.35	00:13.19	00:11.62	00:11.51	00:11.90
Vitesse moyenne	48,3	60,7	59,1	60,1	60,7	57	61,9	62,5	60,5


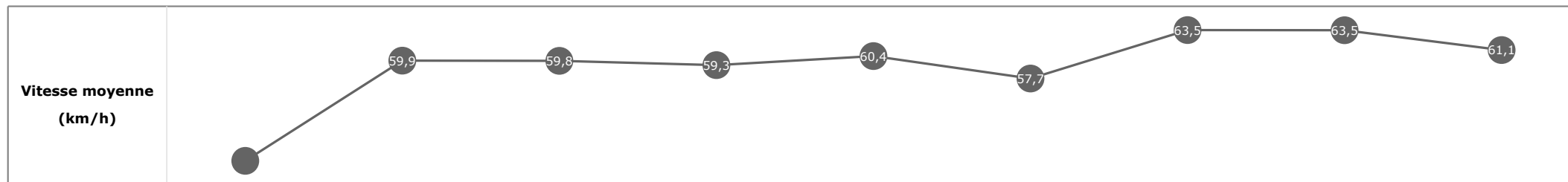


**Statistiques Tracking
CHANTILLY
C3 - HANDICAP DE LA FETE NATIONALE - 1800m
dimanche 14 juillet 2024 - 00:00
Redk du 1er: 1'01"67**

Cheval **HIGHBARI**
 Jockey **E. HARDOUIN**
 Rang d'arrivée **2**
 Temps de parcours **01:51.08** redk : **1'01"71**
 Tronçon le plus rapide **00:11.37** (tronçon 400m - 200m)
 Vitesse maximale **66,38** (tronçon 600m - 400m)
 Vitesse moyenne **58,9**

Données de tracking

Tronçons de 200m	DEP 1600m	1600m 1400m	1400m 1200m	1200m 1000m	1000m 800m	800m 600m	600m 400m	400m 200m	200m ARR
Temps de parcours	00:14.29	00:26.31	00:38.57	00:50.85	01:03.36	01:16.58	01:27.97	01:39.34	01:51.08
Temps du tronçon	00:14.29	00:12.02	00:12.25	00:12.28	00:12.51	00:13.21	00:11.38	00:11.37	00:11.74
Vitesse moyenne	48	59,9	59,8	59,3	60,4	57,7	63,5	63,5	61,1

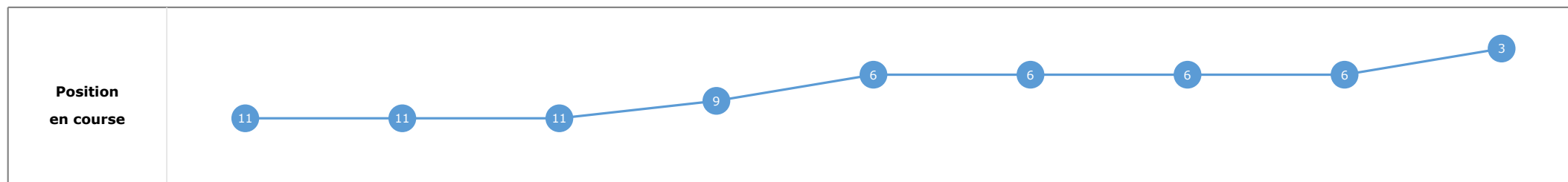
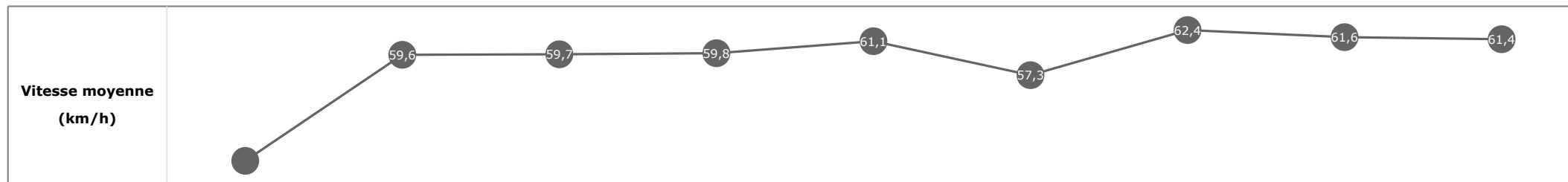


**Statistiques Tracking
CHANTILLY
C3 - HANDICAP DE LA FETE NATIONALE - 1800m
dimanche 14 juillet 2024 - 00:00
Redk du 1er: 1'01"67**

Cheval **NOIR**
 Jockey **T. TRULLIER**
 Rang d'arrivée **3**
 Temps de parcours **01:51.12** redk : **1'01"73**
 Tronçon le plus rapide **00:11.53** (tronçon 600m - 400m)
 Vitesse maximale **65,09** (tronçon 600m - 400m)
 Vitesse moyenne **58,7**

Données de tracking

Tronçons de 200m	DEP 1600m	1600m 1400m	1400m 1200m	1200m 1000m	1000m 800m	800m 600m	600m 400m	400m 200m	200m ARR
Temps de parcours	00:14.44	00:26.49	00:38.69	00:50.80	01:03.00	01:16.17	01:27.70	01:39.40	01:51.12
Temps du tronçon	00:14.44	00:12.05	00:12.19	00:12.11	00:12.19	00:13.17	00:11.53	00:11.69	00:11.71
Vitesse moyenne	47,7	59,6	59,7	59,8	61,1	57,3	62,4	61,6	61,4

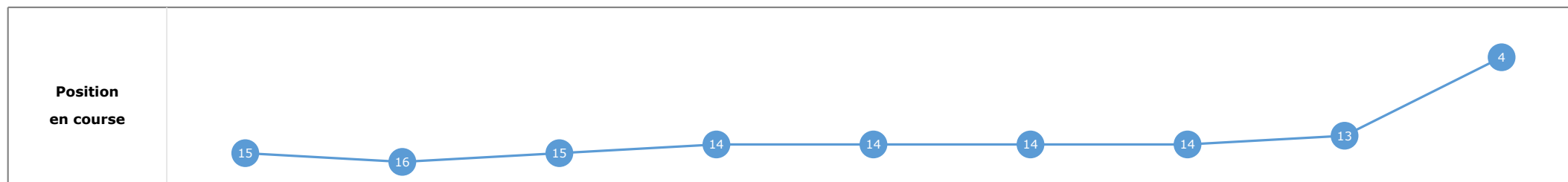
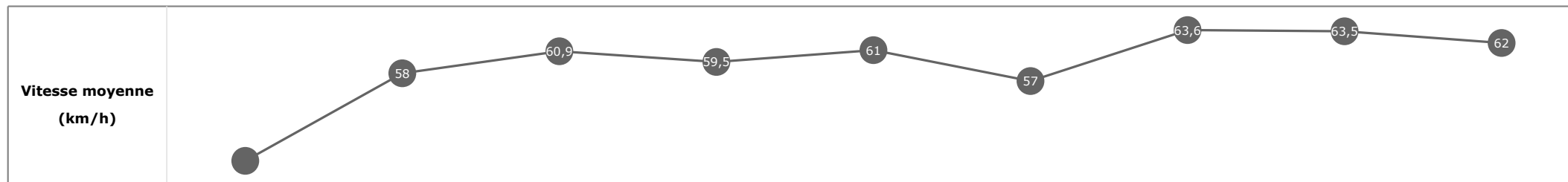


**Statistiques Tracking
CHANTILLY
C3 - HANDICAP DE LA FETE NATIONALE - 1800m
dimanche 14 juillet 2024 - 00:00
Redk du 1er: 1'01"67**

Cheval **STORM CITY**
 Jockey **A. LEMAITRE**
 Rang d'arrivée **4**
 Temps de parcours **01:51.29** redk : **1'01"82**
 Tronçon le plus rapide **00:11.32** (tronçon 400m - 200m)
 Vitesse maximale **65,77** (tronçon 600m - 400m)
 Vitesse moyenne **58,7**

Données de tracking

Tronçons de 200m	DEP 1600m	1600m 1400m	1400m 1200m	1200m 1000m	1000m 800m	800m 600m	600m 400m	400m 200m	200m ARR
Temps de parcours	00:14.76	00:27.13	00:39.12	00:51.33	01:03.76	01:16.98	01:28.35	01:39.68	01:51.29
Temps du tronçon	00:14.76	00:12.36	00:11.98	00:12.20	00:12.43	00:13.22	00:11.37	00:11.32	00:11.61
Vitesse moyenne	46,7	58	60,9	59,5	61	57	63,6	63,5	62


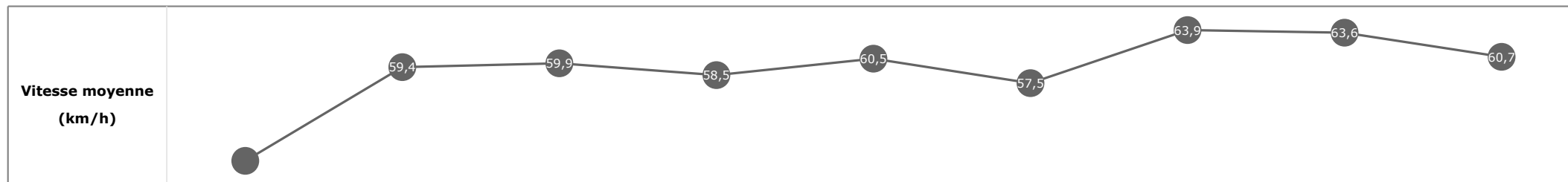


**Statistiques Tracking
CHANTILLY
C3 - HANDICAP DE LA FETE NATIONALE - 1800m
dimanche 14 juillet 2024 - 00:00
Redk du 1er: 1'01"67**

Cheval **COSMO BEAU**
 Jockey **M. BARZALONA**
 Rang d'arrivée **5**
 Temps de parcours **01:51.32** redk : **1'01"84**
 Tronçon le plus rapide **00:11.26** (tronçon 400m - 200m)
 Vitesse maximale **65,84** (tronçon 400m - 200m)
 Vitesse moyenne **58,8**

Données de tracking

Tronçons de 200m	DEP 1600m	1600m 1400m	1400m 1200m	1200m 1000m	1000m 800m	800m 600m	600m 400m	400m 200m	200m ARR
Temps de parcours	00:14.28	00:26.40	00:38.66	00:51.08	01:03.64	01:16.83	01:28.17	01:39.43	01:51.32
Temps du tronçon	00:14.28	00:12.12	00:12.25	00:12.42	00:12.55	00:13.18	00:11.34	00:11.26	00:11.88
Vitesse moyenne	48,1	59,4	59,9	58,5	60,5	57,5	63,9	63,6	60,7

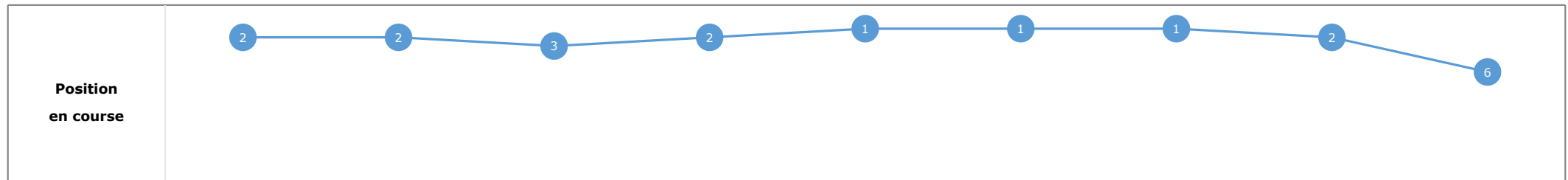
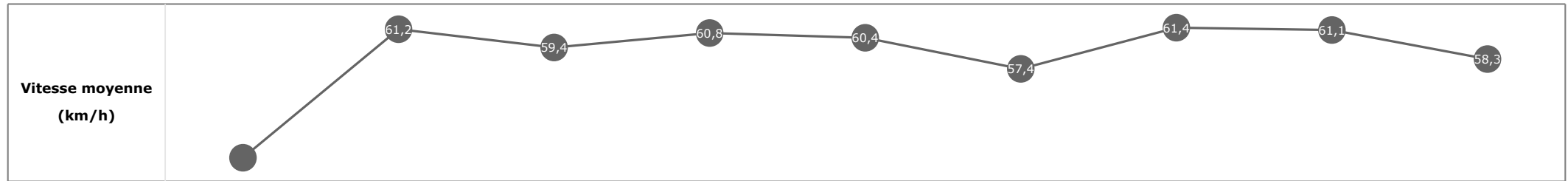


**Statistiques Tracking
CHANTILLY
C3 - HANDICAP DE LA FETE NATIONALE - 1800m
dimanche 14 juillet 2024 - 00:00
Redk du 1er: 1'01"67**

Cheval **BOBBYMURPHY**
 Jockey Mme M. VELON
 Rang d'arrivée **6**
 Temps de parcours **01:51.42** redk : **1'01"90**
 Tronçon le plus rapide **00:11.73** (tronçon 400m - 200m)
 Vitesse maximale **64,76** (tronçon 1200m - 1000m)
 Vitesse moyenne **58,5**

Données de tracking

Tronçons de 200m	DEP 1600m	1600m 1400m	1400m 1200m	1200m 1000m	1000m 800m	800m 600m	600m 400m	400m 200m	200m ARR
Temps de parcours	00:14.08	00:25.87	00:38.14	00:50.06	01:02.45	01:15.57	01:27.35	01:39.09	01:51.42
Temps du tronçon	00:14.08	00:11.79	00:12.27	00:11.91	00:12.39	00:13.11	00:11.77	00:11.73	00:12.32
Vitesse moyenne	48,7	61,2	59,4	60,8	60,4	57,4	61,4	61,1	58,3

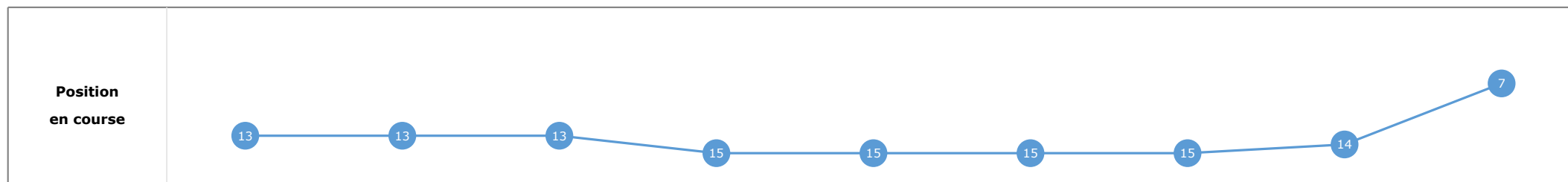
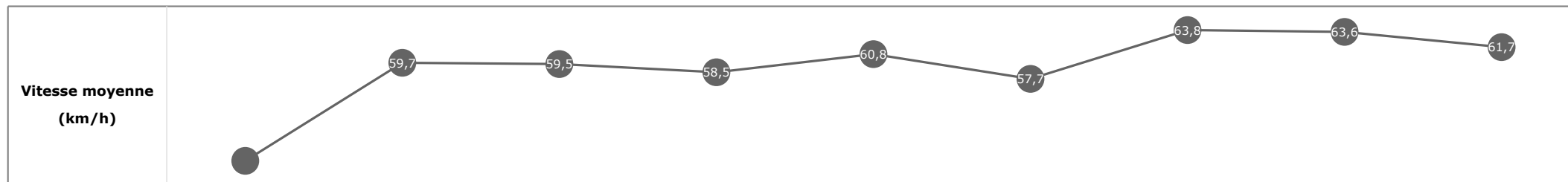


**Statistiques Tracking
CHANTILLY
C3 - HANDICAP DE LA FETE NATIONALE - 1800m
dimanche 14 juillet 2024 - 00:00
Redk du 1er: 1'01"67**

Cheval **EDITED**
 Jockey **I. MENDIZABAL**
 Rang d'arrivée **7**
 Temps de parcours **01:51.47** redk : **1'01"92**
 Tronçon le plus rapide **00:11.30** (tronçon 600m - 400m)
 Vitesse maximale **66,35** (tronçon 400m - 200m)
 Vitesse moyenne **58,8**

Données de tracking

Tronçons de 200m	DEP 1600m	1600m 1400m	1400m 1200m	1200m 1000m	1000m 800m	800m 600m	600m 400m	400m 200m	200m ARR
Temps de parcours	00:14.57	00:26.62	00:38.96	00:51.33	01:03.89	01:17.10	01:28.41	01:39.72	01:51.47
Temps du tronçon	00:14.57	00:12.04	00:12.34	00:12.37	00:12.55	00:13.21	00:11.30	00:11.31	00:11.74
Vitesse moyenne	47,3	59,7	59,5	58,5	60,8	57,7	63,8	63,6	61,7


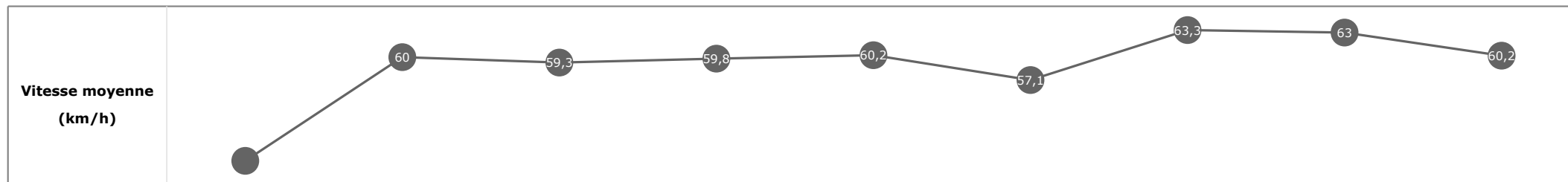


**Statistiques Tracking
CHANTILLY
C3 - HANDICAP DE LA FETE NATIONALE - 1800m
dimanche 14 juillet 2024 - 00:00
Redk du 1er: 1'01"67**

Cheval **NEPALAIS**
 Jockey **C. DEMURO**
 Rang d'arrivée **8**
 Temps de parcours **01:51.51** redk : **1'01"95**
 Tronçon le plus rapide **00:11.36** (tronçon 400m - 200m)
 Vitesse maximale **65,99** (tronçon 600m - 400m)
 Vitesse moyenne **58,6**

Données de tracking

Tronçons de 200m	DEP 1600m	1600m 1400m	1400m 1200m	1200m 1000m	1000m 800m	800m 600m	600m 400m	400m 200m	200m ARR
Temps de parcours	00:14.52	00:26.58	00:38.83	00:51.06	01:03.48	01:16.75	01:28.15	01:39.52	01:51.51
Temps du tronçon	00:14.52	00:12.06	00:12.25	00:12.22	00:12.41	00:13.26	00:11.40	00:11.36	00:11.98
Vitesse moyenne	47,2	60	59,3	59,8	60,2	57,1	63,3	63	60,2



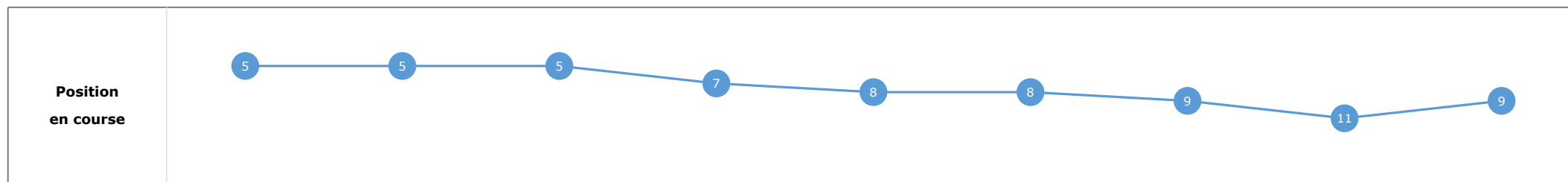
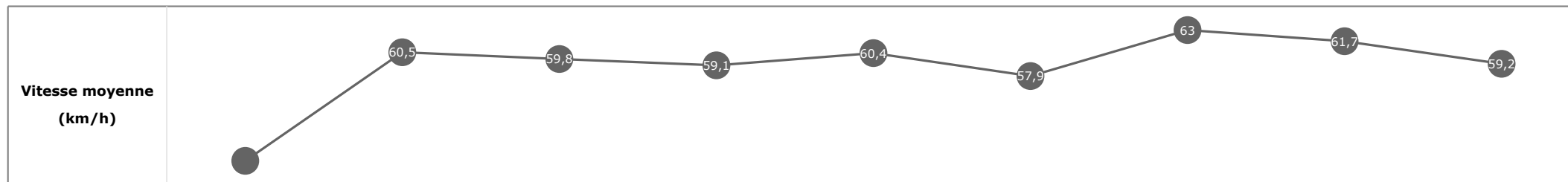
Statistiques Tracking
CHANTILLY
C3 - HANDICAP DE LA FETE NATIONALE - 1800m
dimanche 14 juillet 2024 - 00:00
Redk du 1er: 1'01"67

Cheval
 Jockey
 Rang d'arrivée
 Temps de parcours
 Tronçon le plus rapide
 Vitesse maximale
 Vitesse moyenne

VENTS CONTRAIRES
 T. BACHELOT
9
01:51.63 redk : **1'02"01**
00:11.47 (tronçon 600m - 400m)
65,05 (tronçon 600m - 400m)
58,7

Données de tracking

Tronçons de 200m	DEP 1600m	1600m 1400m	1400m 1200m	1200m 1000m	1000m 800m	800m 600m	600m 400m	400m 200m	200m ARR
Temps de parcours	00:14.17	00:26.08	00:38.34	00:50.65	01:03.16	01:16.34	01:27.81	01:39.55	01:51.63
Temps du tronçon	00:14.17	00:11.91	00:12.25	00:12.31	00:12.50	00:13.17	00:11.47	00:11.73	00:12.08
Vitesse moyenne	48,5	60,5	59,8	59,1	60,4	57,9	63	61,7	59,2

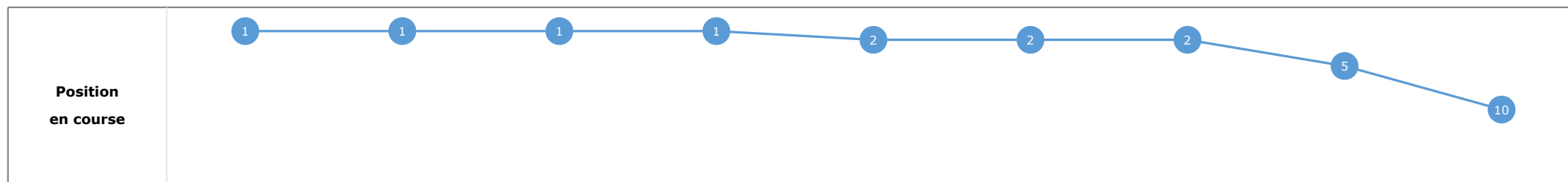
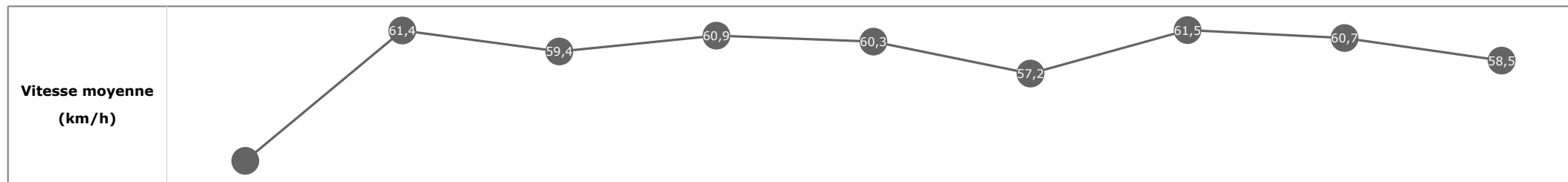


**Statistiques Tracking
CHANTILLY
C3 - HANDICAP DE LA FETE NATIONALE - 1800m
dimanche 14 juillet 2024 - 00:00
Redk du 1er: 1'01"67**

Cheval **NORTH HUNTER**
 Jockey **S. BREUX**
 Rang d'arrivée **10**
 Temps de parcours **01:51.68** redk : **1'02"04**
 Tronçon le plus rapide **00:11.76** (tronçon 600m - 400m)
 Vitesse maximale **63,83** (tronçon 600m - 400m)
 Vitesse moyenne **58,5**

Données de tracking

Tronçons de 200m	DEP 1600m	1600m 1400m	1400m 1200m	1200m 1000m	1000m 800m	800m 600m	600m 400m	400m 200m	200m ARR
Temps de parcours	00:14.03	00:25.80	00:38.04	00:50.05	01:02.49	01:15.72	01:27.49	01:39.37	01:51.68
Temps du tronçon	00:14.03	00:11.77	00:12.23	00:12.01	00:12.44	00:13.22	00:11.76	00:11.88	00:12.30
Vitesse moyenne	48,8	61,4	59,4	60,9	60,3	57,2	61,5	60,7	58,5

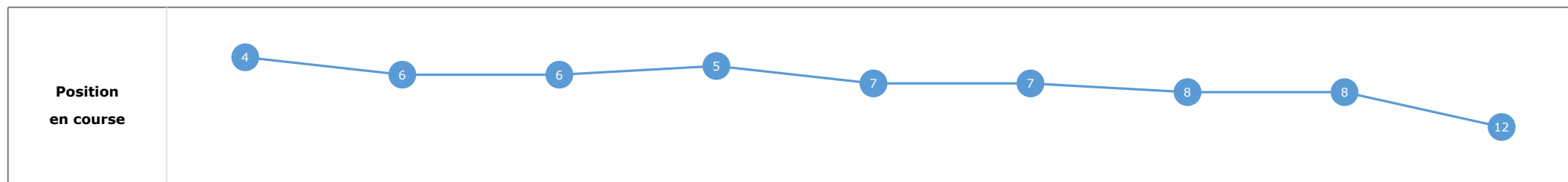
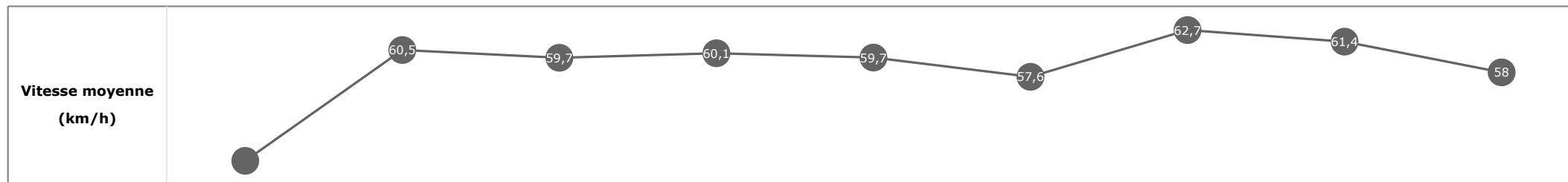


**Statistiques Tracking
CHANTILLY
C3 - HANDICAP DE LA FETE NATIONALE - 1800m
dimanche 14 juillet 2024 - 00:00
Redk du 1er: 1'01"67**

Cheval **HONGUEMARE**
 Jockey **A. CRASTUS**
 Rang d'arrivée **11**
 Temps de parcours **01:51.83** redk : **1'02"12**
 Tronçon le plus rapide **00:11.50** (tronçon 600m - 400m)
 Vitesse maximale **64,98** (tronçon 600m - 400m)
 Vitesse moyenne **58,4**

Données de tracking

Tronçons de 200m	DEP 1600m	1600m 1400m	1400m 1200m	1200m 1000m	1000m 800m	800m 600m	600m 400m	400m 200m	200m ARR
Temps de parcours	00:14.13	00:26.09	00:38.35	00:50.44	01:03.00	01:16.25	01:27.76	01:39.42	01:51.83
Temps du tronçon	00:14.13	00:11.95	00:12.25	00:12.09	00:12.56	00:13.25	00:11.50	00:11.66	00:12.40
Vitesse moyenne	48,3	60,5	59,7	60,1	59,7	57,6	62,7	61,4	58

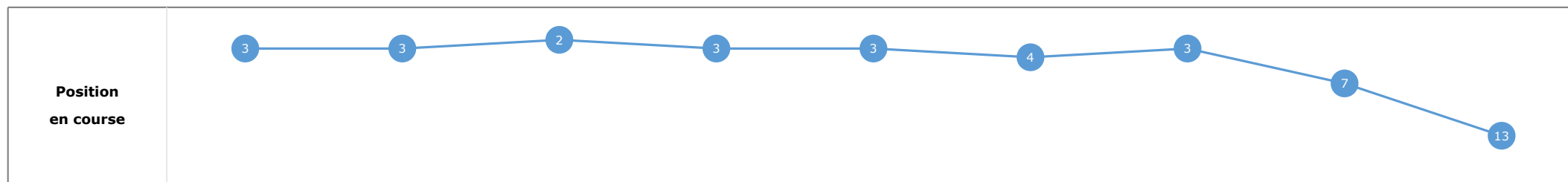
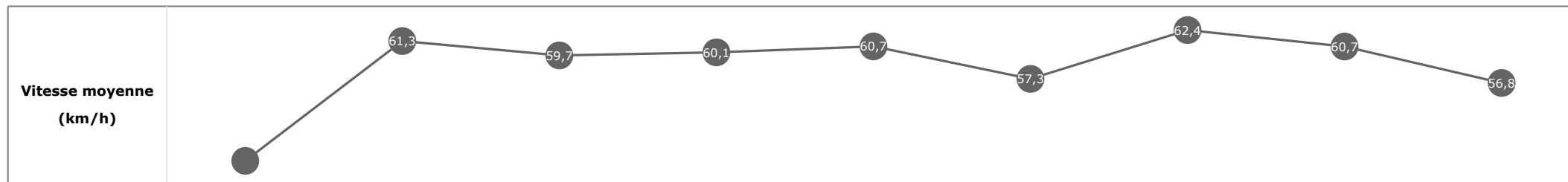


**Statistiques Tracking
CHANTILLY
C3 - HANDICAP DE LA FETE NATIONALE - 1800m
dimanche 14 juillet 2024 - 00:00
Redk du 1er: 1'01"67**

Cheval **BEMER**
 Jockey **A. MADAMET**
 Rang d'arrivée **12**
 Temps de parcours **01:52.03** redk : **1'02"24**
 Tronçon le plus rapide **00:11.57** (tronçon 600m - 400m)
 Vitesse maximale **64,66** (tronçon 1600m - 1400m)
 Vitesse moyenne **58,4**

Données de tracking

Tronçons de 200m	DEP 1600m	1600m 1400m	1400m 1200m	1200m 1000m	1000m 800m	800m 600m	600m 400m	400m 200m	200m ARR
Temps de parcours	00:14.11	00:25.90	00:38.12	00:50.23	01:02.75	01:15.99	01:27.56	01:39.40	01:52.03
Temps du tronçon	00:14.11	00:11.79	00:12.21	00:12.10	00:12.52	00:13.23	00:11.57	00:11.83	00:12.63
Vitesse moyenne	48,6	61,3	59,7	60,1	60,7	57,3	62,4	60,7	56,8


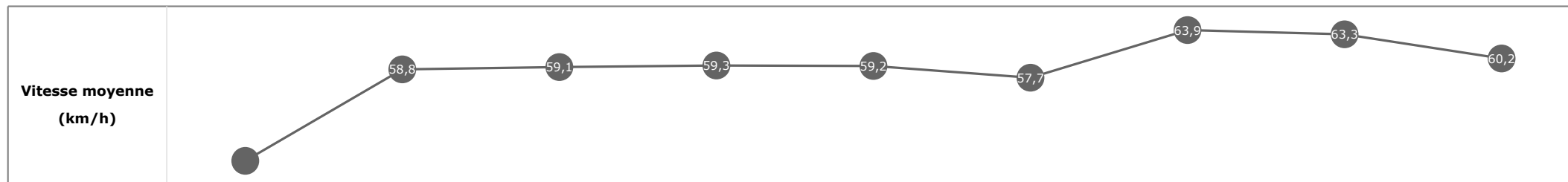


**Statistiques Tracking
CHANTILLY
C3 - HANDICAP DE LA FETE NATIONALE - 1800m
dimanche 14 juillet 2024 - 00:00
Redk du 1er: 1'01"67**

Cheval **MR CASSIOPE**
 Jockey **T. PICCONE**
 Rang d'arrivée **13**
 Temps de parcours **01:52.05** redk : **1'02"25**
 Tronçon le plus rapide **00:11.33** (tronçon 400m - 200m)
 Vitesse maximale **65,52** (tronçon 600m - 400m)
 Vitesse moyenne **58,4**

Données de tracking

Tronçons de 200m	DEP 1600m	1600m 1400m	1400m 1200m	1200m 1000m	1000m 800m	800m 600m	600m 400m	400m 200m	200m ARR
Temps de parcours	00:14.60	00:26.89	00:39.22	00:51.55	01:04.17	01:17.33	01:28.68	01:40.02	01:52.05
Temps du tronçon	00:14.60	00:12.28	00:12.32	00:12.33	00:12.61	00:13.16	00:11.34	00:11.33	00:12.02
Vitesse moyenne	47	58,8	59,1	59,3	59,2	57,7	63,9	63,3	60,2

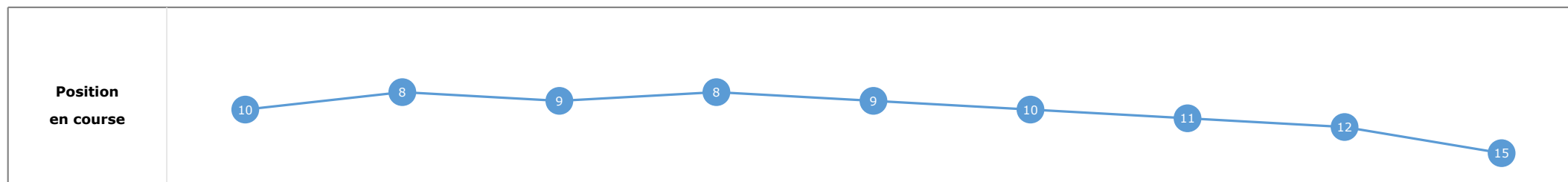
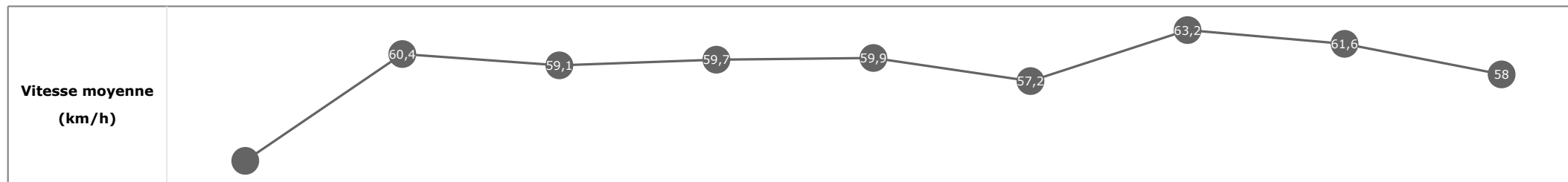


**Statistiques Tracking
CHANTILLY
C3 - HANDICAP DE LA FETE NATIONALE - 1800m
dimanche 14 juillet 2024 - 00:00
Redk du 1er: 1'01"67**

Cheval **SULEYMAN**
 Jockey **A. POUCHIN**
 Rang d'arrivée **14**
 Temps de parcours **01:52.09** redk : **1'02"27**
 Tronçon le plus rapide **00:11.46** (tronçon 600m - 400m)
 Vitesse maximale **65,41** (tronçon 600m - 400m)
 Vitesse moyenne **58,3**

Données de tracking

Tronçons de 200m	DEP 1600m	1600m 1400m	1400m 1200m	1200m 1000m	1000m 800m	800m 600m	600m 400m	400m 200m	200m ARR
Temps de parcours	00:14.34	00:26.26	00:38.58	00:50.77	01:03.28	01:16.52	01:27.98	01:39.63	01:52.09
Temps du tronçon	00:14.34	00:11.91	00:12.32	00:12.18	00:12.51	00:13.23	00:11.46	00:11.65	00:12.45
Vitesse moyenne	48	60,4	59,1	59,7	59,9	57,2	63,2	61,6	58

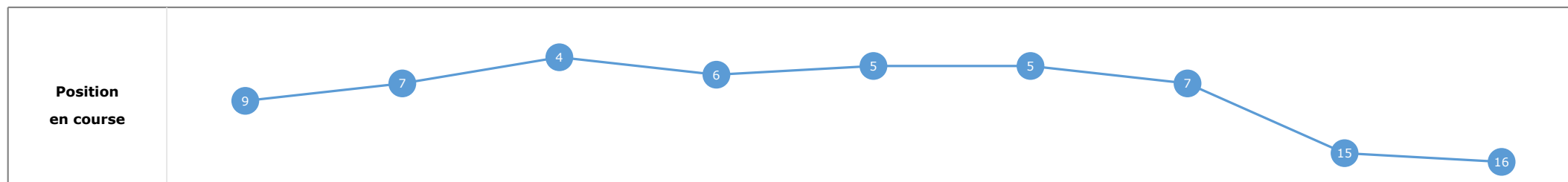
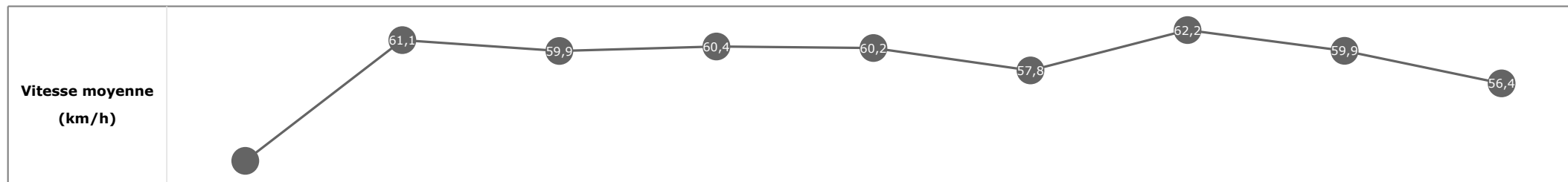


Statistiques Tracking
CHANTILLY
C3 - HANDICAP DE LA FETE NATIONALE - 1800m
dimanche 14 juillet 2024 - 00:00
Redk du 1er: 1'01"67

Cheval **SHANNKIYR**
 Jockey **G. MOSSE**
 Rang d'arrivée **15**
 Temps de parcours **01:52.49** redk : **1'02"50**
 Tronçon le plus rapide **00:11.65** (tronçon 600m - 400m)
 Vitesse maximale **64,98** (tronçon 1600m - 1400m)
 Vitesse moyenne **58,2**

Données de tracking

Tronçons de 200m	DEP 1600m	1600m 1400m	1400m 1200m	1200m 1000m	1000m 800m	800m 600m	600m 400m	400m 200m	200m ARR
Temps de parcours	00:14.31	00:26.17	00:38.32	00:50.44	01:02.88	01:16.09	01:27.75	01:39.76	01:52.49
Temps du tronçon	00:14.31	00:11.86	00:12.15	00:12.12	00:12.43	00:13.21	00:11.65	00:12.01	00:12.73
Vitesse moyenne	48	61,1	59,9	60,4	60,2	57,8	62,2	59,9	56,4



**Statistiques Tracking
CHANTILLY
C3 - HANDICAP DE LA FETE NATIONALE - 1800m
dimanche 14 juillet 2024 - 00:00
Redk du 1er: 1'01"67**

Cheval **TROPISME**
 Jockey **M. GUYON**
 Rang d'arrivée **16**
 Temps de parcours **01:51.67** redk : **1'02"73**
 Tronçon le plus rapide **00:11.21** (tronçon 600m - 400m)
 Vitesse maximale **66,89** (tronçon 600m - 400m)
 Vitesse moyenne **58,4**

Données de tracking

Tronçons de 200m	DEP 1600m	1600m 1400m	1400m 1200m	1200m 1000m	1000m 800m	800m 600m	600m 400m	400m 200m	200m ARR
Temps de parcours	00:14.94	00:26.98	00:39.01	00:51.15	01:03.30	01:16.47	01:27.68	01:39.02	01:51.67
Temps du tronçon	00:14.94	00:12.03	00:12.02	00:12.13	00:12.15	00:13.16	00:11.21	00:11.33	00:12.65
Vitesse moyenne	46,3	59,8	60,2	60,1	60,9	57,2	64,2	63,3	57,1

