

**Statistiques Tracking**  
**AUTEUIL**  
**C2 - PRIX FONDEUR - 4400m**  
**dimanche 17 novembre 2024 - 13:07**  
**Très souple (4,1)**  
**Redk du 1er: 1'16"03**

		Tronçons de 1000m			DEP - 4000m		4000m - 3000m		3000m - 2000m		2000m - 1000m		1000m - ARR					
		Temps passage en tête			00:34.18		01:52.36		03:09.03		04:23.10		05:34.54					
		Durée du tronçon			00:34.18		01:18.17		01:16.66		01:14.07		01:11.43					
Partant	Cheval	Arrivée officielle	Vitesse Max	1000m les plus rapides	T1		T2		T3		T4		T5		Temps officiel	Réduction km	Distance totale	Parcours vs. 1er
9	JEUNE COKO J. REVELEY	1	55,76 T5		00:35.42 00:35.42	8 63	01:52.99 01:17.56	5 153	03:09.12 01:16.13	2 154	04:23.10 01:13.98	1 149	05:34.54 01:11.43	152	5'34"54	1'16"03	4457,11	
5	ALCYONE ROUGE G. MEUNIER	2	55,19 T1		00:34.18 00:34.18	1 66	01:52.36 01:18.17	1 144	03:09.03 01:16.66	1 157	04:23.31 01:14.27	2 147	05:35.24 01:11.92	150	5'35"24	1'16"19	4427,37	-29,74
2	KASHDAM G. MASURE	3	56,27 T5		00:34.79 00:34.79	5 64	01:53.20 01:18.41	6 156	03:09.37 01:16.16	4 154	04:23.69 01:14.32	4 148	05:35.35 01:11.65	154	5'35"35	1'16"21	4429,88	-27,23
3	KLITCHKO DE BELAIR K. DUBOURG	4	55,84 T5		00:34.53 00:34.53	3 70	01:52.59 01:18.06	2 157	03:09.39 01:16.80	5 160	04:23.53 01:14.13	3 153	05:36.84 01:13.31	159	5'36"85	1'16"55	4457,03	-0,08
4	BENOU L. PHILIPPERON	5	54,29 T4		00:34.70 00:34.70	4 65	01:52.82 01:18.12	3 152	03:09.20 01:16.37	3 156	04:24.23 01:15.03	5 152	05:39.31 01:15.07	155	5'39"31	1'17"11	4435,36	-21,75
1	OKKIDO F. BAYLE	6	55,98 T5		00:34.37 00:34.37	2 66	01:52.88 01:18.51	4 147	03:09.67 01:16.78	6 155	04:24.33 01:14.65	6 143	05:41.07 01:16.73	156	5'41"07	1'17"51	4451,42	-5,69
6	JACHAR F. DE GILES	7	54,83 T5		00:35.64 00:35.64	9 66	01:53.34 01:17.69	7 159	03:09.72 01:16.38	7 154	04:24.60 01:14.87	7 152	05:42.38 01:17.77	159	5'42"38	1'17"81	4443,71	-13,40
7	JUAN DU LEMO L. SOLIGNAC																	
8	JAMES'S PASSION L. ZULIANI																	

# Statistiques Tracking

## AUTEUIL

### C2 - PRIX FONDEUR - 4400m

dimanche 17 novembre 2024 - 13:07

#### Très souple (4,1)

Redk du 1er: 1'16"03

Cheval  
Jockey  
Temps de parcours

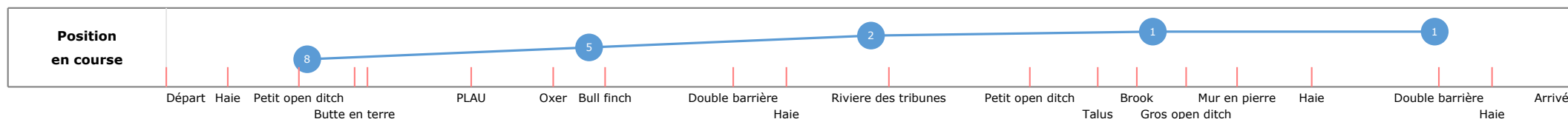
**JEUNE COKO**  
J. REVELEY  
**05:34.54 (rang 1, redk : 1'16"03)**

Distance parcourue  
Tronçon le plus rapide  
Vitesse maximale  
**4457,11m**  
**55,76** (tronçon 1000m - ARR)

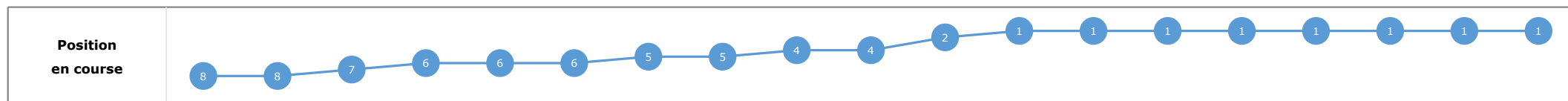
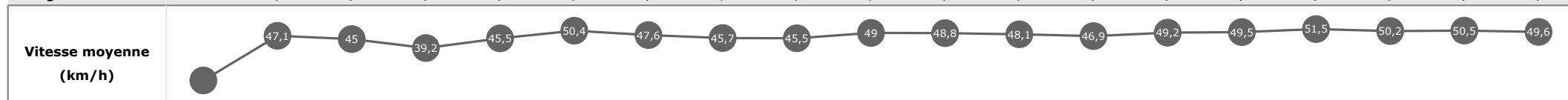
Vitesse moyenne  
Réduction km  
Nombre de foulées  
**48**  
**1'16"03**  
**671**

#### Données de tracking

Tronçons de 1000m	DEP 4000m	4000m 3000m	3000m 2000m	2000m 1000m	1000m ARR
<b>Temps de parcours</b>	<b>00:35.42</b>	<b>01:52.99</b>	<b>03:09.12</b>	<b>04:23.10</b>	<b>05:34.54</b>
Temps du tronçon	00:35.42	01:17.56	01:16.13	01:13.98	01:11.43
<b>Vitesse moyenne</b>	45	45,7	47,7	49	51,1
<b>Nombre de foulées</b>	63	153	154	149	152



Tronçons	Départ	Haie	Petit open ditch	Butte en terre	Fin butte	PLAU	Oxer	Bull finch	Double barrière	Haie	Riviere des tribunes	Petit open ditch	Talus	Brook	Gros open ditch	Mur en pierre	Haie	Double barrière	Haie
	Haie	Petit open ditch	Butte en terre	Fin butte	PLAU	Oxer	Bull finch	Double barrière	Haie	Riviere des tribunes	Petit open ditch	Talus	Brook	Gros open ditch	Mur en pierre	Haie	Double barrière	Haie	Arrivée
<b>Temps de parcours</b>	<b>00:19.64</b>	<b>00:36.60</b>	<b>00:50.52</b>	<b>00:54.19</b>	<b>01:19.83</b>	<b>01:38.10</b>	<b>01:50.35</b>	<b>02:21.88</b>	<b>02:35.00</b>	<b>02:58.51</b>	<b>03:30.93</b>	<b>03:46.80</b>	<b>03:56.15</b>	<b>04:07.43</b>	<b>04:18.99</b>	<b>04:35.29</b>	<b>05:03.77</b>	<b>05:15.61</b>	<b>05:34.54</b>
Temps du tronçon	00:19.64	00:16.95	00:13.91	00:03.67	00:25.63	00:18.27	00:12.25	00:31.52	00:13.12	00:23.50	00:32.42	00:15.86	00:09.35	00:11.27	00:11.56	00:16.29	00:28.48	00:11.83	00:18.92
<b>Vitesse moyenne</b>		47,1	45	39,2	45,5	50,4	47,6	45,7	45,5	49	48,8	48,1	46,9	49,2	49,5	51,5	50,2	50,5	49,6
<b>Distance</b>		222	174	40	324	256	162	400	166	320	440	212	122	154	159	233	397	166	261
<b>Dist. parcourue</b>		222,5	176,3	38,4	327	236,6	162,8	409,2	165,8	320,8	443,6	215,1	123	153,4	158,7	233,2	409,8	167	260,7
<b>Nombre de foulées</b>		65	29	6	53	36	25	63	25	48	65	32	19	24	22	32	63	23	41
<b>Longueurs foulées</b>		3,4	6,1	6,4	6,2	6,6	6,5	6,5	6,6	6,7	6,8	6,7	6,5	6,4	7,2	7,3	6,5	7,3	6,4



# Statistiques Tracking

## AUTEUIL

### C2 - PRIX FONDEUR - 4400m

#### dimanche 17 novembre 2024 - 13:07

#### Très souple (4,1)

#### Redk du 1er: 1'16"03

Cheval  
Jockey  
Temps de parcours

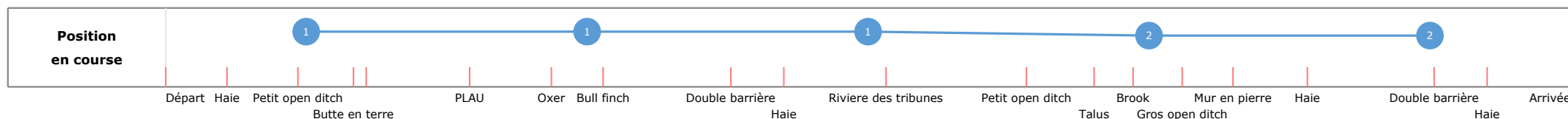
**ALCYONE ROUGE**  
G. MEUNIER  
**05:35.24 (rang 2, redk : 1'16"19)**

Distance parcourue  
Tronçon le plus rapide  
Vitesse maximale  
**4427,37m**  
**55,19** (tronçon DEP - 4000m)

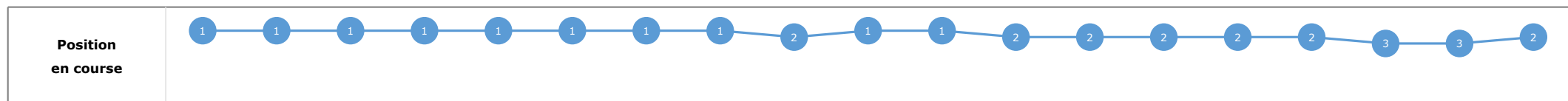
Vitesse moyenne  
Réduction km  
Nombre de foulées  
**47,5**  
**1'16"19**  
**664**

#### Données de tracking

Tronçons de 1000m	DEP 4000m	4000m 3000m	3000m 2000m	2000m 1000m	1000m ARR
<b>Temps de parcours</b>	<b>00:34.18</b>	<b>01:52.36</b>	<b>03:09.03</b>	<b>04:23.31</b>	<b>05:35.24</b>
Temps du tronçon	00:34.18	01:18.17	01:16.66	01:14.27	01:11.92
<b>Vitesse moyenne</b>	46,4	45,3	46,9	48,5	50,2
<b>Nombre de foulées</b>	66	144	157	147	150



Tronçons	Départ	Haie	Petit open ditch	Butte en terre	Fin butte	PLAU	Oxer	Bull finch	Double barrière	Haie	Riviere des tribunes	Petit open ditch	Talus	Brook	Gros open ditch	Mur en pierre	Haie	Double barrière	Haie	Arrivée
	Haie	Petit open ditch	Butte en terre	Fin butte	PLAU	Oxer	Bull finch	Double barrière	Haie	Riviere des tribunes	Petit open ditch	Talus	Brook	Gros open ditch	Mur en pierre	Haie	Double barrière	Haie	Arrivée	
<b>Temps de parcours</b>	<b>00:18.32</b>	<b>00:35.30</b>	<b>00:49.60</b>	<b>00:53.42</b>	<b>01:19.15</b>	<b>01:37.36</b>	<b>01:49.76</b>	<b>02:21.35</b>	<b>02:34.47</b>	<b>02:58.26</b>	<b>03:30.91</b>	<b>03:46.84</b>	<b>03:56.29</b>	<b>04:07.58</b>	<b>04:19.07</b>	<b>04:35.50</b>	<b>05:04.41</b>	<b>05:16.49</b>	<b>05:35.24</b>	
Temps du tronçon	00:18.32	00:16.97	00:14.30	00:03.81	00:25.73	00:18.20	00:12.39	00:31.59	00:13.12	00:23.78	00:32.64	00:15.93	00:09.45	00:11.28	00:11.49	00:16.43	00:28.91	00:12.07	00:18.74	
<b>Vitesse moyenne</b>		47,1	43,8	37,7	45,3	50,6	47	45,6	45,5	48,4	48,5	47,9	46,5	49,1	49,8	51	49,4	49,5	50,1	
<b>Distance</b>		222	174	40	324	256	162	400	166	320	440	212	122	154	159	233	397	166	261	
<b>Dist. parcourue</b>		220,7	173,8	40,1	324,5	239,2	162,3	399,4	165,9	320	440,4	211,9	121,6	153,6	159,6	232,7	401	165,2	262,2	
<b>Nombre de foulées</b>		68	28	3	52	33	22	67	23	49	68	30	18	23	23	32	62	21	42	
<b>Longueurs foulées</b>		3,2	6,2	13,4	6,2	7,2	7,4	6	7,2	6,5	6,5	7,1	6,8	6,7	6,9	7,3	6,5	7,9	6,2	



# Statistiques Tracking

## AUTEUIL

### C2 - PRIX FONDEUR - 4400m

#### dimanche 17 novembre 2024 - 13:07

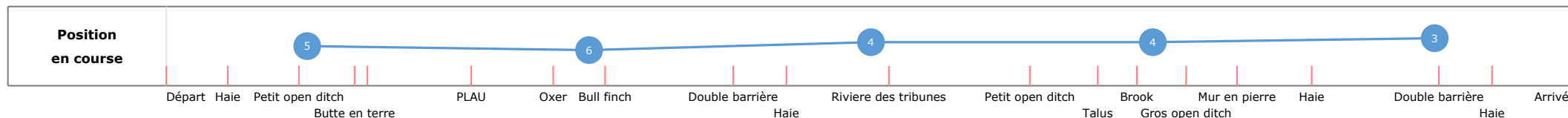
#### Très souple (4,1)

#### Redk du 1er: 1'16"03

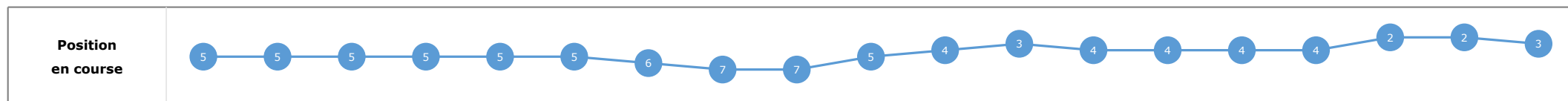
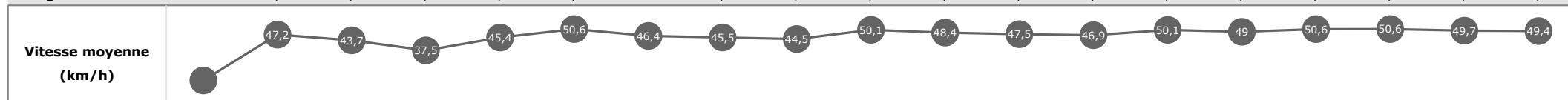
Cheval **KASHDAM** Distance parcourue **4429,88m** Vitesse moyenne **47,6**  
 Jockey **G. MASURE** Tronçon le plus rapide **56,27** Réduction km **1'16"21**  
 Temps de parcours **05:35.35 (rang 3, redk : 1'16"21)** Vitesse maximale **56,27** (tronçon 1000m - ARR) Nombre de foulées **676**

#### Données de tracking

Tronçons de 1000m	DEP 4000m	4000m 3000m	3000m 2000m	2000m 1000m	1000m ARR
<b>Temps de parcours</b>	<b>00:34.79</b>	<b>01:53.20</b>	<b>03:09.37</b>	<b>04:23.69</b>	<b>05:35.35</b>
Temps du tronçon	00:34.79	01:18.41	01:16.16	01:14.32	01:11.65
<b>Vitesse moyenne</b>	45,9	45,2	47,3	48,4	50,3
<b>Nombre de foulées</b>	64	156	154	148	154



Tronçons	Départ	Haie	Petit open ditch	Butte en terre	Fin butte	PLAU	Oxer	Bull finch	Double barrière	Haie	Rivière des tribunes	Petit open ditch	Talus	Brook	Gros open ditch	Mur en pierre	Haie	Double barrière	Haie	Arrivée
	Haie	Petit open ditch	Butte en terre	Fin butte	PLAU	Oxer	Bull finch	Double barrière	Haie	Rivière des tribunes	Petit open ditch	Talus	Brook	Gros open ditch	Mur en pierre	Haie	Double barrière	Haie	Arrivée	
<b>Temps de parcours</b>	<b>00:18.96</b>	<b>00:35.88</b>	<b>00:50.22</b>	<b>00:54.06</b>	<b>01:19.73</b>	<b>01:37.94</b>	<b>01:50.50</b>	<b>02:22.17</b>	<b>02:35.60</b>	<b>02:58.58</b>	<b>03:31.28</b>	<b>03:47.36</b>	<b>03:56.73</b>	<b>04:07.80</b>	<b>04:19.49</b>	<b>04:36.07</b>	<b>05:04.30</b>	<b>05:16.33</b>	<b>05:35.35</b>	
Temps du tronçon	00:18.96	00:16.92	00:14.33	00:03.84	00:25.67	00:18.20	00:12.56	00:31.66	00:13.43	00:22.97	00:32.70	00:16.07	00:09.37	00:11.06	00:11.69	00:16.57	00:28.22	00:12.03	00:19.01	
<b>Vitesse moyenne</b>		47,2	43,7	37,5	45,4	50,6	46,4	45,5	44,5	50,1	48,4	47,5	46,9	50,1	49	50,6	50,6	49,7	49,4	
<b>Distance</b>		222	174	40	324	256	162	400	166	320	440	212	122	154	159	233	397	166	261	
<b>Dist. parcourue</b>		224,8	176,1	38,7	326	238,3	161,5	400,4	165,8	319,9	439	212,3	122,6	152,3	159,6	233,4	397,9	166,9	261,3	
<b>Nombre de foulées</b>		67	31	6	53	36	23	64	26	48	65	31	18	24	21	36	62	26	39	
<b>Longueurs foulées</b>		3,4	5,7	6,5	6,2	6,6	7	6,3	6,4	6,7	6,8	6,8	6,8	6,3	7,6	6,5	6,4	6,4	6,7	

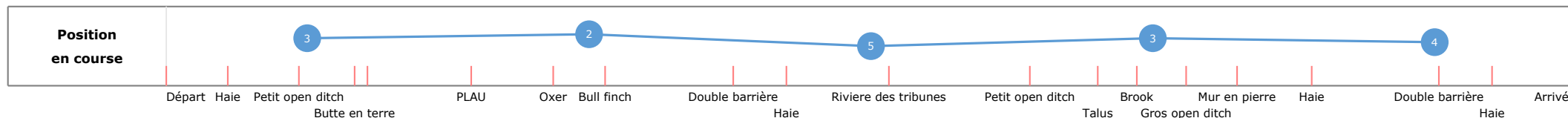


**Statistiques Tracking**  
**AUTEUIL**  
**C2 - PRIX FONDEUR - 4400m**  
**dimanche 17 novembre 2024 - 13:07**  
**Très souple (4,1)**  
**Redk du 1er: 1'16"03**

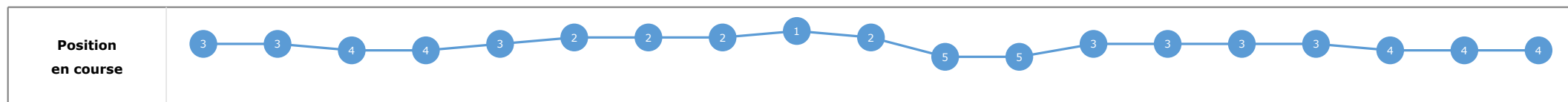
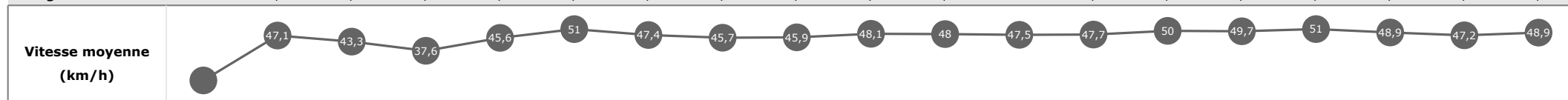
Cheval	<b>KLITCHKO DE BELAIR</b>	Distance parcourue	<b>4457,03m</b>	Vitesse moyenne	<b>47,6</b>
Jockey	<b>K. DUBOURG</b>	Tronçon le plus rapide		Réduction km	<b>1'16"55</b>
Temps de parcours	<b>05:36.84 (rang 4, redk : 1'16"55)</b>	Vitesse maximale	<b>55,84</b> (tronçon 1000m - ARR)	Nombre de foulées	<b>699</b>

**Données de tracking**

Tronçons de 1000m	DEP 4000m	4000m 3000m	3000m 2000m	2000m 1000m	1000m ARR
<b>Temps de parcours</b>	<b>00:34.53</b>	<b>01:52.59</b>	<b>03:09.39</b>	<b>04:23.53</b>	<b>05:36.84</b>
Temps du tronçon	00:34.53	01:18.06	01:16.80	01:14.13	01:13.31
<b>Vitesse moyenne</b>	46,5	45,5	47,1	49	49,5
<b>Nombre de foulées</b>	70	157	160	153	159



Tronçons	Départ	Haie	Petit open ditch	Butte en terre	Fin butte	PLAU	Oxer	Bull finch	Double barrière	Haie	Rivière des tribunes	Petit open ditch	Talus	Brook	Gros open ditch	Mur en pierre	Haie	Double barrière	Haie	Arrivée
	Haie	Petit open ditch	Butte en terre	Fin butte	PLAU	Oxer	Bull finch	Double barrière	Haie	Rivière des tribunes	Petit open ditch	Talus	Brook	Gros open ditch	Mur en pierre	Haie	Double barrière	Haie	Arrivée	
<b>Temps de parcours</b>	<b>00:18.69</b>	<b>00:35.67</b>	<b>00:50.14</b>	<b>00:53.97</b>	<b>01:19.54</b>	<b>01:37.61</b>	<b>01:49.92</b>	<b>02:21.43</b>	<b>02:34.44</b>	<b>02:58.38</b>	<b>03:31.41</b>	<b>03:47.48</b>	<b>03:56.70</b>	<b>04:07.80</b>	<b>04:19.31</b>	<b>04:35.74</b>	<b>05:04.95</b>	<b>05:17.61</b>	<b>05:36.84</b>	
Temps du tronçon	00:18.69	00:16.98	00:14.47	00:03.82	00:25.57	00:18.06	00:12.30	00:31.51	00:13.00	00:23.93	00:33.03	00:16.07	00:09.21	00:11.09	00:11.51	00:16.43	00:29.20	00:12.66	00:19.23	
<b>Vitesse moyenne</b>		47,1	43,3	37,6	45,6	51	47,4	45,7	45,9	48,1	48	47,5	47,7	50	49,7	51	48,9	47,2	48,9	
<b>Distance</b>		222	174	40	324	256	162	400	166	320	440	212	122	154	159	233	397	166	261	
<b>Dist. parcourue</b>		227,2	178,2	38,9	327,6	236,4	162,2	407,1	166,2	318,6	444,6	215,8	122,3	152,4	160,5	232,8	405,8	166,6	261,1	
<b>Nombre de foulées</b>		72	30	6	54	36	26	66	25	52	68	36	18	22	22	35	61	25	45	
<b>Longueurs foulées</b>		3,2	5,9	6,5	6,1	6,6	6,2	6,2	6,6	6,1	6,5	6	6,8	6,9	7,3	6,7	6,7	6,7	5,8	



# Statistiques Tracking

## AUTEUIL

### C2 - PRIX FONDEUR - 4400m

#### dimanche 17 novembre 2024 - 13:07

#### Très souple (4,1)

#### Redk du 1er: 1'16"03

Cheval  
Jockey  
Temps de parcours

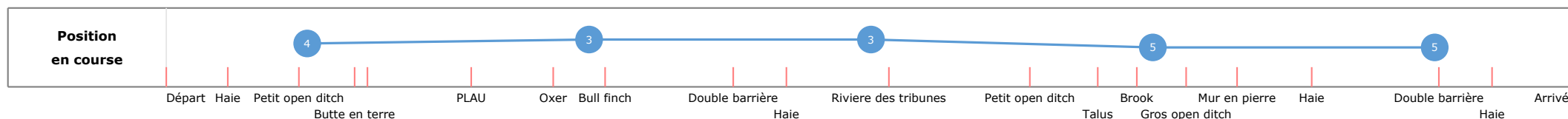
**BENOU**  
L. PHILIPPERON  
**05:39.31 (rang 5, redk : 1'17"11)**

Distance parcourue  
Tronçon le plus rapide  
Vitesse maximale  
**4435,36m**  
**54,29** (tronçon 2000m - 1000m)

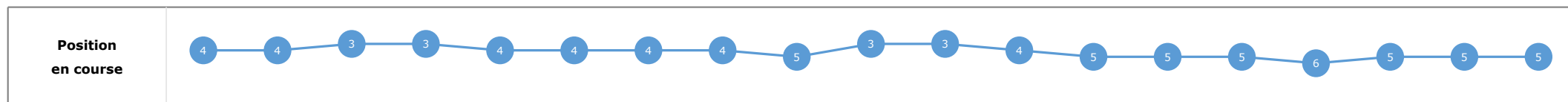
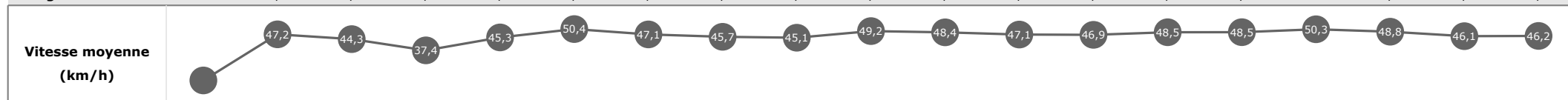
Vitesse moyenne  
Réduction km  
Nombre de foulées  
**47,1**  
**1'17"11**  
**680**

#### Données de tracking

Tronçons de 1000m	DEP 4000m	4000m 3000m	3000m 2000m	2000m 1000m	1000m ARR
<b>Temps de parcours</b>	<b>00:34.70</b>	<b>01:52.82</b>	<b>03:09.20</b>	<b>04:24.23</b>	<b>05:39.31</b>
Temps du tronçon	00:34.70	01:18.12	01:16.37	01:15.03	01:15.07
<b>Vitesse moyenne</b>	45,7	45,4	47,2	48,2	48,1
<b>Nombre de foulées</b>	65	152	156	152	155



Tronçons	Départ	Haie	Petit open ditch	Butte en terre	Fin butte	PLAU	Oxer	Bull finch	Double barrière	Haie	Riviere des tribunes	Petit open ditch	Talus	Brook	Gros open ditch	Mur en pierre	Haie	Double barrière	Haie	Arrivée
	Haie	Petit open ditch	Butte en terre	Fin butte	PLAU	Oxer	Bull finch	Double barrière	Haie	Riviere des tribunes	Petit open ditch	Talus	Brook	Gros open ditch	Mur en pierre	Haie	Double barrière	Haie	Arrivée	
<b>Temps de parcours</b>	<b>00:18.90</b>	<b>00:35.84</b>	<b>00:49.99</b>	<b>00:53.84</b>	<b>01:19.59</b>	<b>01:37.88</b>	<b>01:50.25</b>	<b>02:21.78</b>	<b>02:35.03</b>	<b>02:58.46</b>	<b>03:31.19</b>	<b>03:47.41</b>	<b>03:56.78</b>	<b>04:08.22</b>	<b>04:20.02</b>	<b>04:36.70</b>	<b>05:06.00</b>	<b>05:18.97</b>	<b>05:39.31</b>	
Temps du tronçon	00:18.90	00:16.93	00:14.15	00:03.85	00:25.75	00:18.28	00:12.37	00:31.52	00:13.24	00:23.43	00:32.72	00:16.22	00:09.36	00:11.44	00:11.80	00:16.68	00:29.29	00:12.97	00:20.33	
<b>Vitesse moyenne</b>		47,2	44,3	37,4	45,3	50,4	47,1	45,7	45,1	49,2	48,4	47,1	46,9	48,5	48,5	50,3	48,8	46,1	46,2	
<b>Distance</b>		222	174	40	324	256	162	400	166	320	440	212	122	154	159	233	397	166	261	
<b>Dist. parcourue</b>		222,7	173,1	39,6	324,2	240,7	162,5	402	166,7	319,1	441,2	215,6	121,5	153,5	159,6	232	401,4	166,5	260,9	
<b>Nombre de foulées</b>		67	28	6	53	37	24	63	26	49	66	34	20	23	22	33	62	26	41	
<b>Longueurs foulées</b>		3,3	6,2	6,6	6,1	6,5	6,8	6,4	6,4	6,5	6,7	6,3	6,1	6,7	7,3	7	6,5	6,4	6,4	



# Statistiques Tracking

## AUTEUIL

### C2 - PRIX FONDEUR - 4400m

#### dimanche 17 novembre 2024 - 13:07

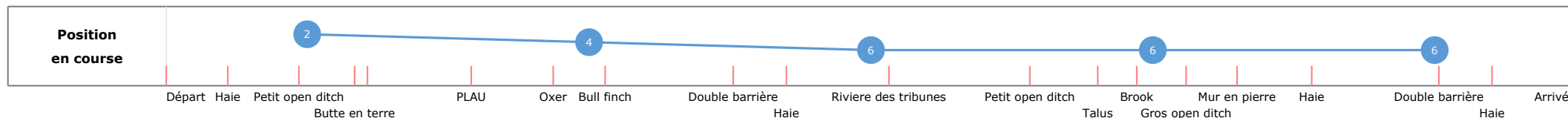
#### Très souple (4,1)

#### Redk du 1er: 1'16"03

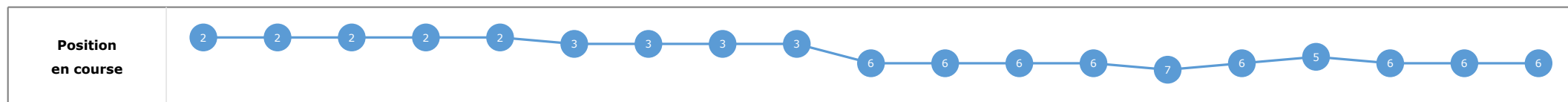
Cheval **OKKIDO** Distance parcourue **4451,42m** Vitesse moyenne **47**  
 Jockey **F. BAYLE** Tronçon le plus rapide **55,98** Réduction km **1'17"51**  
 Temps de parcours **05:41.07 (rang 6, redk : 1'17"51)** Vitesse maximale (tronçon 1000m - ARR) **667**

#### Données de tracking

Tronçons de 1000m	DEP 4000m	4000m 3000m	3000m 2000m	2000m 1000m	1000m ARR
<b>Temps de parcours</b>	<b>00:34.37</b>	<b>01:52.88</b>	<b>03:09.67</b>	<b>04:24.33</b>	<b>05:41.07</b>
Temps du tronçon	00:34.37	01:18.51	01:16.78	01:14.65	01:16.73
<b>Vitesse moyenne</b>	46,4	45,2	47,1	48,6	47,4
<b>Nombre de foulées</b>	66	147	155	143	156



Tronçons	Départ	Haie	Petit open ditch	Butte en terre	Fin butte	PLAU	Oxer	Bull finch	Double barrière	Haie	Rivière des tribunes	Petit open ditch	Talus	Brook	Gros open ditch	Mur en pierre	Haie	Double barrière	Haie
	Haie	Petit open ditch	Butte en terre	Fin butte	PLAU	Oxer	Bull finch	Double barrière	Haie	Rivière des tribunes	Petit open ditch	Talus	Brook	Gros open ditch	Mur en pierre	Haie	Double barrière	Haie	Arrivée
<b>Temps de parcours</b>	<b>00:18.61</b>	<b>00:35.49</b>	<b>00:49.82</b>	<b>00:53.66</b>	<b>01:19.44</b>	<b>01:37.65</b>	<b>01:50.17</b>	<b>02:21.75</b>	<b>02:34.86</b>	<b>02:58.75</b>	<b>03:31.71</b>	<b>03:47.65</b>	<b>03:57.26</b>	<b>04:08.60</b>	<b>04:20.28</b>	<b>04:36.54</b>	<b>05:06.42</b>	<b>05:20.15</b>	<b>05:41.07</b>
Temps du tronçon	00:18.61	00:16.88	00:14.33	00:03.84	00:25.78	00:18.20	00:12.51	00:31.58	00:13.11	00:23.88	00:32.95	00:15.94	00:09.60	00:11.34	00:11.67	00:16.25	00:29.88	00:13.73	00:20.91
<b>Vitesse moyenne</b>		47,3	43,7	37,5	45,2	50,6	46,6	45,6	45,6	48,2	48,1	47,9	45,7	48,9	49	51,6	47,8	43,5	44,9
<b>Distance</b>		222	174	40	324	256	162	400	166	320	440	212	122	154	159	233	397	166	261
<b>Dist. parcourue</b>		223,1	177,3	38,8	326,9	237,3	162,1	406,8	165,9	319,4	443	214,3	122,4	152,2	159,7	233,6	407,6	165,9	261,6
<b>Nombre de foulées</b>		68	29	7	50	33	24	61	24	49	67	30	17	23	20	34	60	29	42
<b>Longueurs foulées</b>		3,3	6,1	5,5	6,5	7,2	6,8	6,7	6,9	6,5	6,6	7,1	7,2	6,6	8	6,9	6,8	5,7	6,2



# Statistiques Tracking

## AUTEUIL

### C2 - PRIX FONDEUR - 4400m

#### dimanche 17 novembre 2024 - 13:07

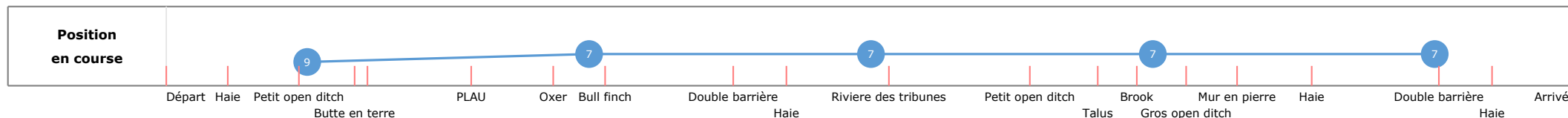
#### Très souple (4,1)

#### Redk du 1er: 1'16"03

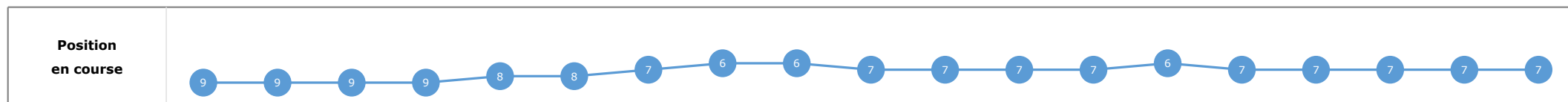
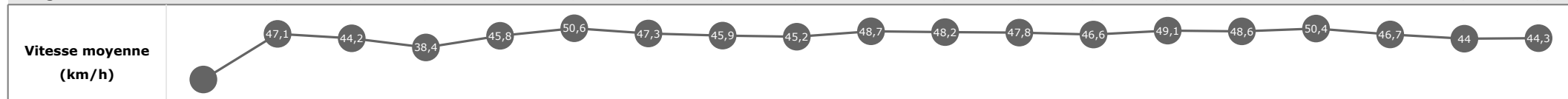
Cheval **JACHAR** Distance parcourue **4443,71m** Vitesse moyenne **46,7**  
 Jockey **F. DE GILES** Tronçon le plus rapide **54,83** Réduction km **1'17"81**  
 Temps de parcours **05:42.38 (rang 7, redk : 1'17"81)** Vitesse maximale (tronçon 1000m - ARR) **690**

#### Données de tracking

Tronçons de 1000m	DEP 4000m	4000m 3000m	3000m 2000m	2000m 1000m	1000m ARR
<b>Temps de parcours</b>	<b>00:35.64</b>	<b>01:53.34</b>	<b>03:09.72</b>	<b>04:24.60</b>	<b>05:42.38</b>
Temps du tronçon	00:35.64	01:17.69	01:16.38	01:14.87	01:17.77
<b>Vitesse moyenne</b>	45,1	45,7	47,3	48,1	46,6
<b>Nombre de foulées</b>	66	159	154	152	159



Tronçons	Départ	Haie	Petit open ditch	Butte en terre	Fin butte	PLAU	Oxer	Bull finch	Double barrière	Haie	Rivière des tribunes	Petit open ditch	Talus	Brook	Gros open ditch	Mur en pierre	Haie	Double barrière	Haie
	Haie	Petit open ditch	Butte en terre	Fin butte	PLAU	Oxer	Bull finch	Double barrière	Haie	Rivière des tribunes	Petit open ditch	Talus	Brook	Gros open ditch	Mur en pierre	Haie	Double barrière	Haie	Arrivée
<b>Temps de parcours</b>	<b>00:19.88</b>	<b>00:36.86</b>	<b>00:51.03</b>	<b>00:54.77</b>	<b>01:20.23</b>	<b>01:38.45</b>	<b>01:50.78</b>	<b>02:22.13</b>	<b>02:35.34</b>	<b>02:59.00</b>	<b>03:31.90</b>	<b>03:47.85</b>	<b>03:57.27</b>	<b>04:08.56</b>	<b>04:20.33</b>	<b>04:36.97</b>	<b>05:07.59</b>	<b>05:21.17</b>	<b>05:42.38</b>
Temps du tronçon	00:19.88	00:16.98	00:14.16	00:03.74	00:25.45	00:18.21	00:12.33	00:31.34	00:13.21	00:23.66	00:32.89	00:15.95	00:09.42	00:11.29	00:11.76	00:16.63	00:30.61	00:13.58	00:21.20
<b>Vitesse moyenne</b>		47,1	44,2	38,4	45,8	50,6	47,3	45,9	45,2	48,7	48,2	47,8	46,6	49,1	48,6	50,4	46,7	44	44,3
<b>Distance</b>		222	174	40	324	256	162	400	166	320	440	212	122	154	159	233	397	166	261
<b>Dist. parcourue</b>		227,2	176,5	38,7	327,8	236,6	161,9	405,6	166,1	318,7	439,4	212,8	122,1	153,4	159,9	232,5	403,6	166,3	261,5
<b>Nombre de foulées</b>		70	30	6	52	36	26	66	25	48	66	32	20	23	22	38	62	26	42
<b>Longueurs foulées</b>		3,2	5,9	6,4	6,3	6,6	6,2	6,1	6,6	6,6	6,7	6,7	6,1	6,7	7,3	6,1	6,5	6,4	6,2





Statistiques Tracking  
AUTEUIL  
C2 - PRIX FONDEUR - 4400m  
dimanche 17 novembre 2024 - 13:07  
Très souple (4,1)  
Redk du 1er: 1'16"03

Cheval  
Jockey  
Temps de parcours

**JUAN DU LEMO**  
L. SOLIGNAC

Distance parcourue  
Tronçon le plus rapide  
Vitesse maximale

Vitesse moyenne  
Réduction km  
Nombre de foulées

Données de tracking

Tronçons de 1000m	0m ARR	0m ARR	0m ARR	0m ARR	0m ARR
<b>Temps de parcours</b>					
Temps du tronçon					
<b>Vitesse moyenne</b>					
<b>Nombre de foulées</b>					
<b>Vitesse moyenne (km/h)</b>					
<b>Position en course</b>					

<b>Tronçons</b>	
<b>Temps de parcours</b>	
Temps du tronçon	
<b>Vitesse moyenne</b>	
<b>Distance</b>	
<b>Dist. parcourue</b>	
<b>Nombre de foulées</b>	
<b>Longueurs foulées</b>	
<b>Vitesse moyenne (km/h)</b>	
<b>Position en course</b>	

Statistiques Tracking  
AUTEUIL  
C2 - PRIX FONDEUR - 4400m  
dimanche 17 novembre 2024 - 13:07  
Très souple (4,1)  
Redk du 1er: 1'16"03

Cheval  
Jockey  
Temps de parcours

**JAMES'S PASSION**  
L. ZULIANI

Distance parcourue  
Tronçon le plus rapide  
Vitesse maximale

Vitesse moyenne  
Réduction km  
Nombre de foulées

Données de tracking

Tronçons de 1000m	0m ARR	0m ARR	0m ARR	0m ARR	0m ARR
Temps de parcours					
Temps du tronçon					
Vitesse moyenne					
Nombre de foulées					
Vitesse moyenne (km/h)					
Position en course					

Tronçons	
Temps de parcours	
Temps du tronçon	
Vitesse moyenne	
Distance	
Dist. parcourue	
Nombre de foulées	
Longueurs foulées	
Vitesse moyenne (km/h)	
Position en course	