

Statistiques Tracking
AUTEUIL
C5 - PRIX ROBERT ET JEAN-CLAUDE WEILL - 3600m
dimanche 17 novembre 2024 - 00:00
Très souple (4,1)

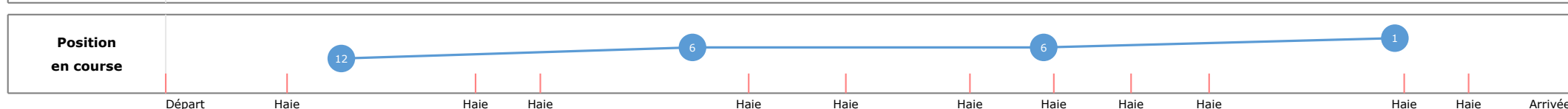
		Tronçons de 1000m			DEP - 3000m		3000m - 2000m		2000m - 1000m		1000m - ARR					
		Temps passage en tête			00:33.51		01:48.27		03:03.97		04:16.13					
		Durée du tronçon			00:33.51		01:14.75		01:15.70		01:12.15					
Partant	Cheval	Arrivée officielle	Vitesse Max	1000m les plus rapides	T1		T2		T3		T4		Temps officiel	Réduction km	Distance totale	Parcours vs. 1er
2	BAHYADAME G. MASURE	1	56,52 T3		00:34.21 00:34.21	12 75	01:49.01 01:14.80	6 171	03:04.36 01:15.34	6 176	04:16.13 01:11.76	151	4'16"13	1'11"14	3532,09	
12	TITI DE PARIS L. PHILIPPERON	2	56,84 T3		00:33.92 00:33.92	9 42	01:49.51 01:15.59	13 153	03:04.65 01:15.14	10 165	04:16.65 01:11.99	154	4'16"65	1'11"29	3507,77	-24,32
1	LUMINO BELLO J. CHARRON	3	54,68 T4		00:33.51 00:33.51	2 74	01:48.27 01:14.75	2 163	03:03.97 01:15.70	1 162	04:16.69 01:12.71	149	4'16"69	1'11"30	3509,97	-22,12
7	ELEKTRIX A. ZULIANI	4	57,89 T3		00:34.77 00:34.77	16 78	01:49.78 01:15.01	15 169	03:04.63 01:14.85	9 164	04:17.08 01:12.44	158	4'17"08	1'11"41	3524,27	-7,82
6	REVIENT DU LARGE T. ANDRIEUX	5	56,84 T3		00:33.85 00:33.85	6 76	01:49.44 01:15.59	12 179	03:04.59 01:15.15	8 174	04:17.55 01:12.95	159	4'17"55	1'11"54	3495,91	-36,18
8	MARTHA CANNARY E. BURELLER	6	55,26 T4		00:34.31 00:34.31	13 71	01:49.80 01:15.49	16 169	03:05.09 01:15.28	14 164	04:17.63 01:12.53	149	4'17"63	1'11"56	3494,03	-38,06
16	BONNY LOVE A. GAUTRON	7	56,84 T3		00:33.77 00:33.77	5 75	01:48.96 01:15.19	5 171	03:04.35 01:15.38	5 177	04:18.20 01:13.85	171	4'18"21	1'11"72	3510,51	-21,58
15	ROYAL PALOMA THO . JOURNIAC	8	55,37 T3		00:33.91 00:33.91	8 76	01:48.65 01:14.73	4 163	03:04.05 01:15.40	3 167	04:18.92 01:14.86	159	4'18"92	1'11"92	3530,04	-2,05
14	GRAND DISCOURS L. BRECHET	9	57,92 T3		00:34.03 00:34.03	10 81	01:49.17 01:15.14	7 163	03:04.41 01:15.23	7 163	04:23.23 01:18.81	166	4'23"23	1'13"11	3502,12	-29,97
3	L'AMIRAL D'AINAY T. BEAURAIN															
4	CHLOE DU BERLAIS N. GAUFFENIC															
5	KASHS F. DE GILES															
9	NIKKALUOKTA K. NABET															
10	LIPRIKA D'ANJOU L. ZULIANI															
11	LIGHT OF STAR B. LESTRADE															
13	MELODY ROYALE B. LE CLERC															
17	ROI NOIR G. MEUNIER															
18	DJEMBE DAVIS Mme B. FROST															

Statistiques Tracking
AUTEUIL
C5 - PRIX ROBERT ET JEAN-CLAUDE WEILL - 3600m
dimanche 17 novembre 2024 - 00:00
Très souple (4,1)
Redk du 1er: 1'11"14

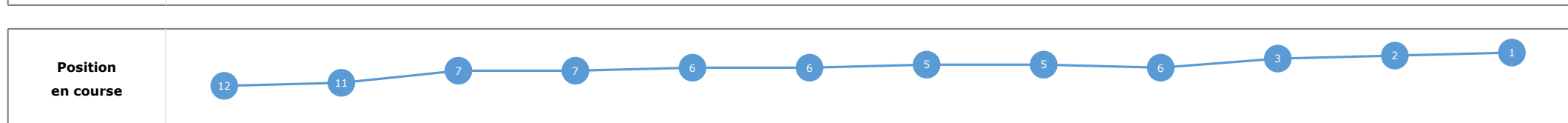
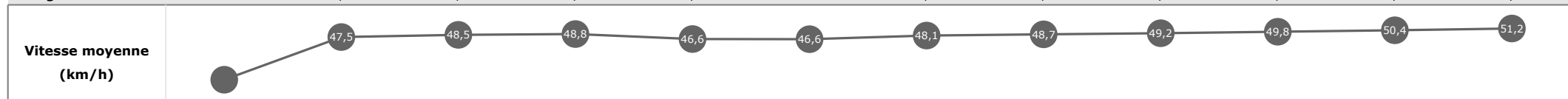
Cheval	BAHYADAME	Distance parcourue	3532,09m	Vitesse moyenne	49,6
Jockey	G. MASURE	Tronçon le plus rapide		Réduction km	1'11"14
Temps de parcours	04:16.13 (rang 1, redk : 1'11"14)	Vitesse maximale	56,52 (tronçon 2000m - 1000m)	Nombre de foulées	573

Données de tracking

Tronçons de 1000m	DEP 3000m	3000m 2000m	2000m 1000m	1000m ARR
Temps de parcours	00:34.21	01:49.01	03:04.36	04:16.13
Temps du tronçon	00:34.21	01:14.80	01:15.34	01:11.76
Vitesse moyenne	50,9	48,7	48,9	50,9
Nombre de foulées	75	171	176	151



Tronçons inter haies	Départ 1/11	1/11 2/11	2/11 3/11	3/11 4/11	4/11 5/11	5/11 6/11	6/11 7/11	7/11 8/11	8/11 9/11	9/11 10/11	10/11 11/11	11/11 Arrivée
Temps de parcours	00:12.36	00:48.96	01:01.29	01:40.69	01:59.90	02:24.47	02:40.55	02:55.19	03:09.84	03:45.99	03:57.77	04:16.13
Temps du tronçon	00:12.36	00:36.59	00:12.33	00:39.39	00:19.21	00:24.57	00:16.07	00:14.64	00:14.64	00:36.14	00:11.78	00:18.35
Vitesse moyenne		47,5	48,5	48,8	46,6	46,6	48,1	48,7	49,2	49,8	50,4	51,2
Distance		483	166	534	249	318	215	198	200	500	165	261
Dist. parcourue		505,6	165,4	535,5	266,4	327,9	215,7	197,8	200,9	512,3	166,1	260,7
Nombre de foulées		109	27	93	42	55	38	38	31	76	25	39
Longueurs foulées		4,6	6,1	5,8	6,3	6	5,7	5,2	6,5	6,7	6,6	6,7

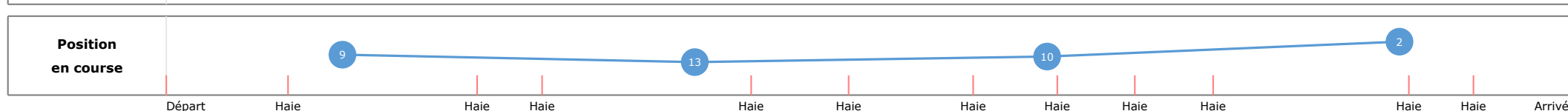
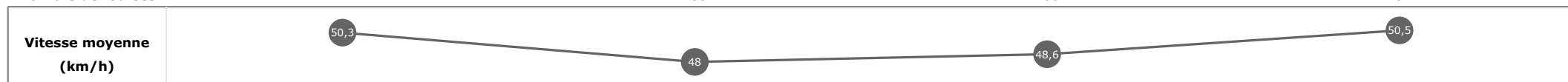


Statistiques Tracking
AUTEUIL
C5 - PRIX ROBERT ET JEAN-CLAUDE WEILL - 3600m
dimanche 17 novembre 2024 - 00:00
Très souple (4,1)
Redk du 1er: 1'11"14

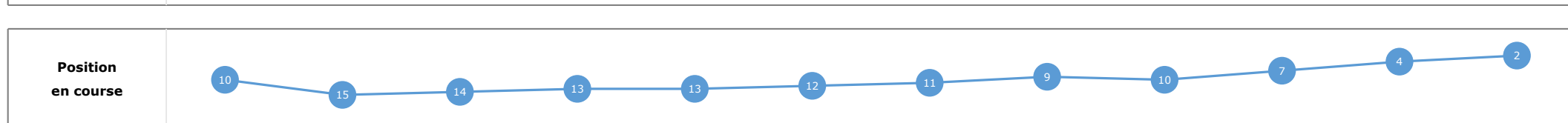
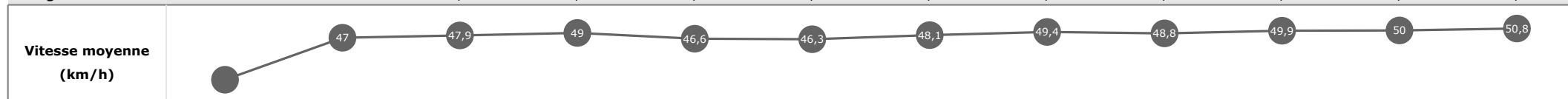
Cheval	TITI DE PARIS	Distance parcourue	3507,77m	Vitesse moyenne	49,2
Jockey	L. PHILIPPERON	Tronçon le plus rapide		Réduction km	1'11"29
Temps de parcours	04:16.65 (rang 2, redk : 1'11"29)	Vitesse maximale	56,84 (tronçon 2000m - 1000m)	Nombre de foulées	514

Données de tracking

Tronçons de 1000m	DEP 3000m	3000m 2000m	2000m 1000m	1000m ARR
Temps de parcours	00:33.92	01:49.51	03:04.65	04:16.65
Temps du tronçon	00:33.92	01:15.59	01:15.14	01:11.99
Vitesse moyenne	50,3	48	48,6	50,5
Nombre de foulées	42	153	165	154



Tronçons inter haies	Départ 1/11	1/11 2/11	2/11 3/11	3/11 4/11	4/11 5/11	5/11 6/11	6/11 7/11	7/11 8/11	8/11 9/11	9/11 10/11	10/11 11/11	11/11 Arrivée
Temps de parcours	00:12.27	00:49.29	01:01.76	01:41.00	02:00.25	02:24.95	02:41.06	02:55.49	03:10.24	03:46.30	03:58.17	04:16.65
Temps du tronçon	00:12.27	00:37.02	00:12.46	00:39.24	00:19.25	00:24.70	00:16.10	00:14.42	00:14.75	00:36.06	00:11.87	00:18.47
Vitesse moyenne		47	47,9	49	46,6	46,3	48,1	49,4	48,8	49,9	50	50,8
Distance		483	166	534	249	318	215	198	200	500	165	261
Dist. parcourue		493,6	166,2	534,6	263,6	322,4	215,4	197,9	199,5	508,6	166,2	261,9
Nombre de foulées		62	25	90	43	58	34	30	28	83	25	36
Longueurs foulées		8	6,6	5,9	6,1	5,6	6,3	6,6	7,1	6,1	6,6	7,3



Statistiques Tracking

AUTEUIL

C5 - PRIX ROBERT ET JEAN-CLAUDE WEILL - 3600m

dimanche 17 novembre 2024 - 00:00


Très souple (4,1)

Redk du 1er: 1'11"14

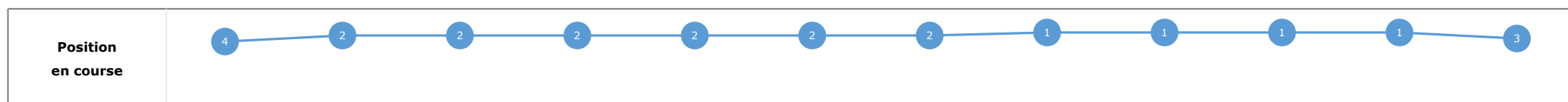
Cheval **LUMINO BELLO** Distance parcourue **3509,97m** Vitesse moyenne **49,2**
 Jockey **J. CHARRON** Tronçon le plus rapide **54,68** Réduction km **1'11"30**
 Temps de parcours **04:16.69 (rang 3, redk : 1'11"30)** Vitesse maximale **54,68** (tronçon 1000m - ARR) Nombre de foulées **548**

Données de tracking

Tronçons de 1000m	DEP 3000m	3000m 2000m	2000m 1000m	1000m ARR
Temps de parcours	00:33.51	01:48.27	03:03.97	04:16.69
Temps du tronçon	00:33.51	01:14.75	01:15.70	01:12.71
Vitesse moyenne	51	48,6	48,3	50,1
Nombre de foulées	74	163	162	149



Tronçons inter haies	Départ 1/11	1/11 2/11	2/11 3/11	3/11 4/11	4/11 5/11	5/11 6/11	6/11 7/11	7/11 8/11	8/11 9/11	9/11 10/11	10/11 11/11	11/11 Arrivée
Temps de parcours	00:11.81	00:48.01	01:00.66	01:40.23	01:58.99	02:23.58	02:40.02	02:54.80	03:09.27	03:45.11	03:57.24	04:16.69
Temps du tronçon	00:11.81	00:36.19	00:12.65	00:39.56	00:18.75	00:24.59	00:16.43	00:14.78	00:14.47	00:35.84	00:12.12	00:19.44
Vitesse moyenne		48	47,2	48,6	47,8	46,5	47,1	48,2	49,8	50,2	49	48,3
Distance		483	166	534	249	318	215	198	200	500	165	261
Dist. parcourue		494	166,5	534,3	264,9	321,6	215,3	198,4	200,6	509,1	165,6	262,2
Nombre de foulées		103	27	89	42	52	34	32	33	73	26	37
Longueurs foulées		4,8	6,2	6	6,3	6,2	6,3	6,2	6,1	7	6,4	7,1

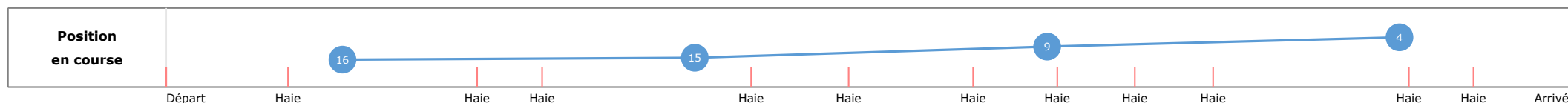
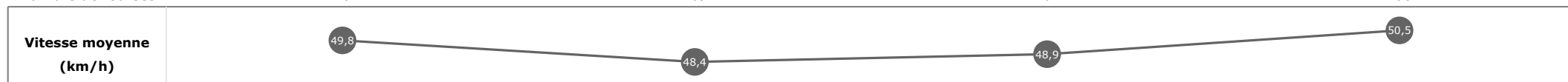


Statistiques Tracking
AUTEUIL
C5 - PRIX ROBERT ET JEAN-CLAUDE WEILL - 3600m
dimanche 17 novembre 2024 - 00:00
Très souple (4,1)
Redk du 1er: 1'11"14

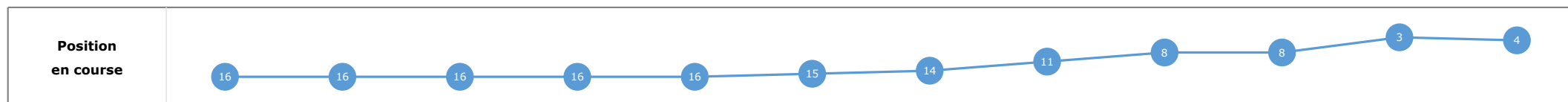
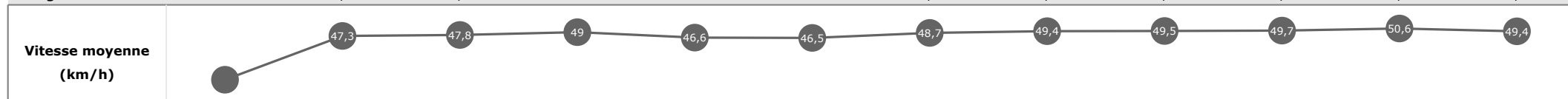
Cheval	ELEKTRIX	Distance parcourue	3524,27m	Vitesse moyenne	49,4
Jockey	A. ZULIANI	Tronçon le plus rapide		Réduction km	1'11"41
Temps de parcours	04:17.08 (rang 4, redk : 1'11"41)	Vitesse maximale	57,89 (tronçon 2000m - 1000m)	Nombre de foulées	569

Données de tracking

Tronçons de 1000m	DEP 3000m	3000m 2000m	2000m 1000m	1000m ARR
Temps de parcours	00:34.77	01:49.78	03:04.63	04:17.08
Temps du tronçon	00:34.77	01:15.01	01:14.85	01:12.44
Vitesse moyenne	49,8	48,4	48,9	50,5
Nombre de foulées	78	169	164	158



Tronçons inter haies	Départ 1/11	1/11 2/11	2/11 3/11	3/11 4/11	4/11 5/11	5/11 6/11	6/11 7/11	7/11 8/11	8/11 9/11	9/11 10/11	10/11 11/11	11/11 Arrivée
Temps de parcours	00:12.88	00:49.62	01:02.13	01:41.36	02:00.60	02:25.24	02:41.14	02:55.56	03:10.10	03:46.32	03:58.05	04:17.08
Temps du tronçon	00:12.88	00:36.73	00:12.51	00:39.22	00:19.23	00:24.64	00:15.90	00:14.41	00:14.53	00:36.22	00:11.73	00:19.02
Vitesse moyenne		47,3	47,8	49	46,6	46,5	48,7	49,4	49,5	49,7	50,6	49,4
Distance		483	166	534	249	318	215	198	200	500	165	261
Dist. parcourue		500,3	165,6	536,1	264,6	324	215,5	199	199,8	513,5	166,8	261,1
Nombre de foulées		110	29	89	44	54	37	31	29	83	23	40
Longueurs foulées		4,5	5,7	6	6	6	5,8	6,4	6,9	6,2	7,3	6,5

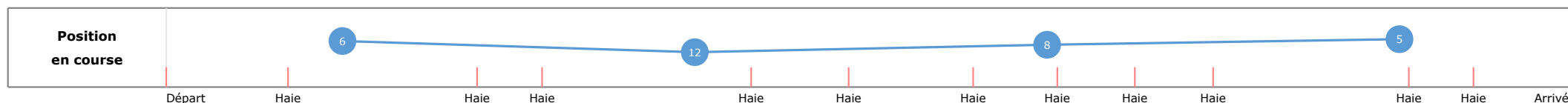
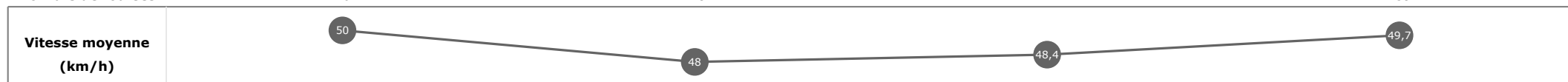


Statistiques Tracking
AUTEUIL
C5 - PRIX ROBERT ET JEAN-CLAUDE WEILL - 3600m
dimanche 17 novembre 2024 - 00:00
Très souple (4,1)
Redk du 1er: 1'11"14

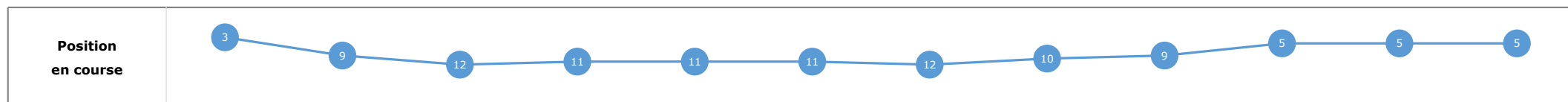
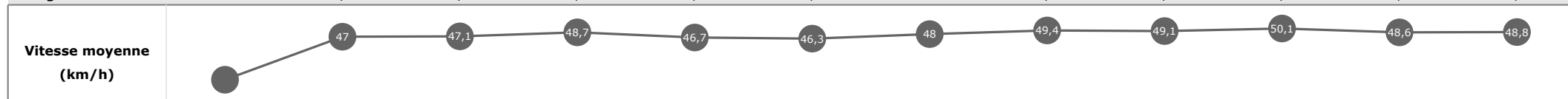
Cheval	REVIENT DU LARGE	Distance parcourue	3495,91m	Vitesse moyenne	48,9
Jockey	T. ANDRIEUX	Tronçon le plus rapide	56,84	Réduction km	1'11"54
Temps de parcours	04:17.55 (rang 5, redk : 1'11"54)	Vitesse maximale	(tronçon 2000m - 1000m)	Nombre de foulées	588

Données de tracking

Tronçons de 1000m	DEP 3000m	3000m 2000m	2000m 1000m	1000m ARR
Temps de parcours	00:33.85	01:49.44	03:04.59	04:17.55
Temps du tronçon	00:33.85	01:15.59	01:15.15	01:12.95
Vitesse moyenne	50	48	48,4	49,7
Nombre de foulées	76	179	174	159



Tronçons inter haies	Départ 1/11	1/11 2/11	2/11 3/11	3/11 4/11	4/11 5/11	5/11 6/11	6/11 7/11	7/11 8/11	8/11 9/11	9/11 10/11	10/11 11/11	11/11 Arrivée
Temps de parcours	00:11.79	00:48.80	01:01.48	01:40.99	02:00.19	02:24.95	02:41.08	02:55.51	03:10.16	03:46.07	03:58.28	04:17.55
Temps du tronçon	00:11.79	00:37.00	00:12.68	00:39.50	00:19.20	00:24.75	00:16.13	00:14.43	00:14.65	00:35.90	00:12.21	00:19.26
Vitesse moyenne		47	47,1	48,7	46,7	46,3	48	49,4	49,1	50,1	48,6	48,8
Distance		483	166	534	249	318	215	198	200	500	165	261
Dist. parcourue		488	165,9	535	261,9	321,2	215,1	197,7	200,8	504,9	165,7	261,9
Nombre de foulées		109	31	93	48	61	36	32	33	78	27	40
Longueurs foulées		4,5	5,4	5,8	5,5	5,3	6	6,2	6,1	6,5	6,1	6,5

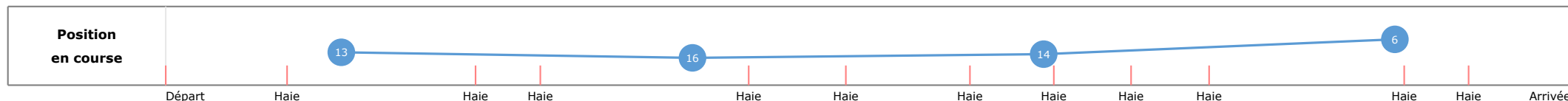



Statistiques Tracking
AUTEUIL
C5 - PRIX ROBERT ET JEAN-CLAUDE WEILL - 3600m
dimanche 17 novembre 2024 - 00:00
Très souple (4,1)
Redk du 1er: 1'11"14

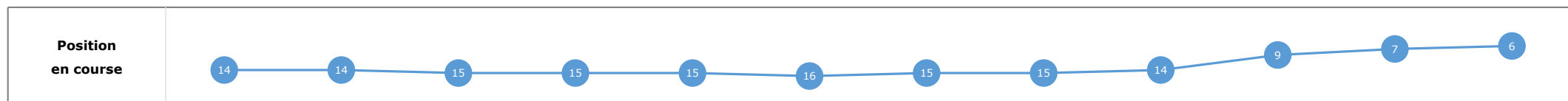
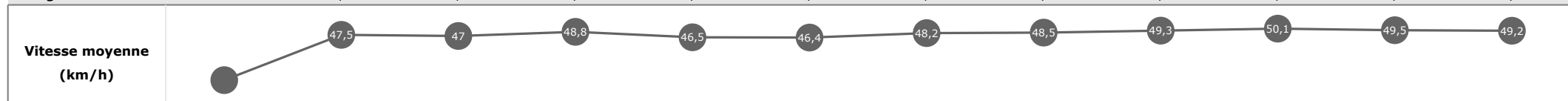
Cheval	MARTHA CANNARY	Distance parcourue	3494,03m	Vitesse moyenne	48,8
Jockey	E. BURELLER	Tronçon le plus rapide		Réduction km	1'11"56
Temps de parcours	04:17.63 (rang 6, redk : 1'11"56)	Vitesse maximale	55,26 (tronçon 1000m - ARR)	Nombre de foulées	553

Données de tracking

Tronçons de 1000m	DEP 3000m	3000m 2000m	2000m 1000m	1000m ARR
Temps de parcours	00:34.31	01:49.80	03:05.09	04:17.63
Temps du tronçon	00:34.31	01:15.49	01:15.28	01:12.53
Vitesse moyenne	49,6	47,9	48,3	49,9
Nombre de foulées	71	169	164	149



Tronçons inter haies	Départ 1/11	1/11 2/11	2/11 3/11	3/11 4/11	4/11 5/11	5/11 6/11	6/11 7/11	7/11 8/11	8/11 9/11	9/11 10/11	10/11 11/11	11/11 Arrivée
Temps de parcours	00:12.59	00:49.19	01:01.89	01:41.30	02:00.58	02:25.25	02:41.29	02:56.00	03:10.61	03:46.53	03:58.54	04:17.63
Temps du tronçon	00:12.59	00:36.59	00:12.70	00:39.40	00:19.27	00:24.67	00:16.04	00:14.71	00:14.61	00:35.92	00:12.01	00:19.08
Vitesse moyenne		47,5	47	48,8	46,5	46,4	48,2	48,5	49,3	50,1	49,5	49,2
Distance		483	166	534	249	318	215	198	200	500	165	261
Dist. parcourue		490,1	165,6	534,9	260,8	320,3	215,2	198,1	200,3	504,1	167	260,1
Nombre de foulées		105	28	86	44	57	32	35	29	75	26	36
Longueurs foulées		4,7	5,9	6,2	5,9	5,6	6,7	5,7	6,9	6,7	6,4	7,2

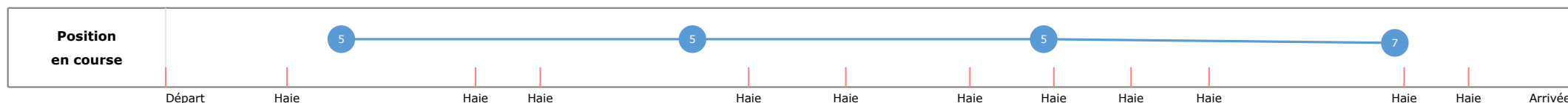



Statistiques Tracking
AUTEUIL
C5 - PRIX ROBERT ET JEAN-CLAUDE WEILL - 3600m
dimanche 17 novembre 2024 - 00:00
Très souple (4,1)
Redk du 1er: 1'11"14

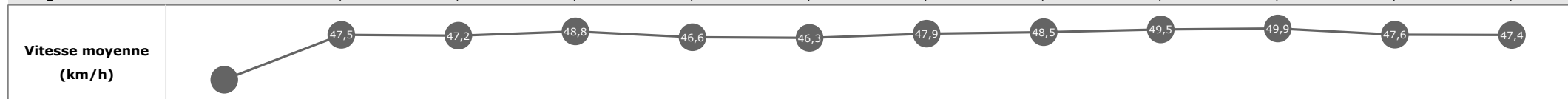
Cheval	BONNY LOVE	Distance parcourue	3510,51m	Vitesse moyenne	48,9
Jockey	A. GAUTRON	Tronçon le plus rapide		Réduction km	1'11"72
Temps de parcours	04:18.20 (rang 7, redk : 1'11"72)	Vitesse maximale	56,84 (tronçon 2000m - 1000m)	Nombre de foulées	594

Données de tracking

Tronçons de 1000m	DEP 3000m	3000m 2000m	2000m 1000m	1000m ARR
Temps de parcours	00:33.77	01:48.96	03:04.35	04:18.20
Temps du tronçon	00:33.77	01:15.19	01:15.38	01:13.85
Vitesse moyenne	50,7	48,2	48,6	49,3
Nombre de foulées	75	171	177	171



Tronçons inter haies	Départ 1/11	1/11 2/11	2/11 3/11	3/11 4/11	4/11 5/11	5/11 6/11	6/11 7/11	7/11 8/11	8/11 9/11	9/11 10/11	10/11 11/11	11/11 Arrivée
Temps de parcours	00:11.84	00:48.45	01:01.12	01:40.51	01:59.76	02:24.46	02:40.61	02:55.30	03:09.84	03:45.90	03:58.40	04:18.20
Temps du tronçon	00:11.84	00:36.60	00:12.66	00:39.39	00:19.24	00:24.70	00:16.14	00:14.69	00:14.53	00:36.06	00:12.49	00:19.80
Vitesse moyenne		47,5	47,2	48,8	46,6	46,3	47,9	48,5	49,5	49,9	47,6	47,4
Distance		483	166	534	249	318	215	198	200	500	165	261
Dist. parcourue		493	164,8	535,2	263	326,3	214,9	198,2	199,8	509,8	166	261,4
Nombre de foulées		107	30	90	47	58	38	34	33	83	28	46
Longueurs foulées		4,6	5,5	5,9	5,6	5,6	5,7	5,8	6,1	6,1	5,9	5,7



Statistiques Tracking

AUTEUIL

C5 - PRIX ROBERT ET JEAN-CLAUDE WEILL - 3600m

dimanche 17 novembre 2024 - 00:00

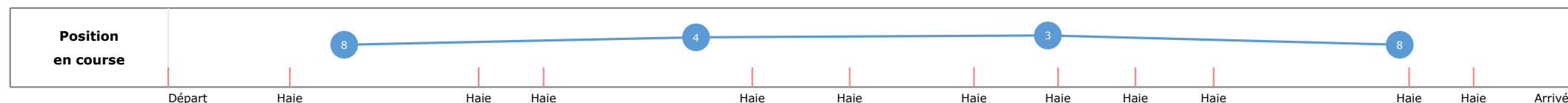
Très souple (4,1)

Redk du 1er: 1'11"14

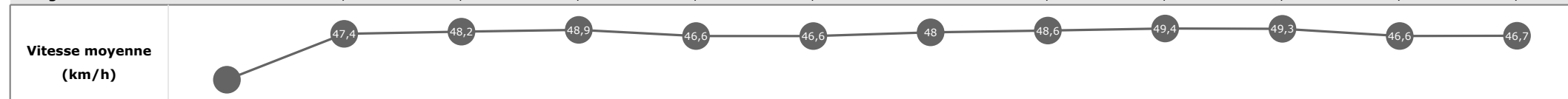
Cheval	ROYAL PALOMA	Distance parcourue	3530,04m	Vitesse moyenne	49,1
Jockey	THO . JOURNIAC	Tronçon le plus rapide	55,37	Réduction km	1'11"92
Temps de parcours	04:18.92 (rang 8, redk : 1'11"92)	Vitesse maximale	(tronçon 2000m - 1000m)	Nombre de foulées	565

Données de tracking

Tronçons de 1000m	DEP 3000m	3000m 2000m	2000m 1000m	1000m ARR
Temps de parcours	00:33.91	01:48.65	03:04.05	04:18.92
Temps du tronçon	00:33.91	01:14.73	01:15.40	01:14.86
Vitesse moyenne	51,2	48,7	48,7	48,8
Nombre de foulées	76	163	167	159



Tronçons inter haies	Départ 1/11	1/11 2/11	2/11 3/11	3/11 4/11	4/11 5/11	5/11 6/11	6/11 7/11	7/11 8/11	8/11 9/11	9/11 10/11	10/11 11/11	11/11 Arrivée
Temps de parcours	00:11.90	00:48.58	01:00.98	01:40.31	01:59.55	02:24.13	02:40.27	02:54.93	03:09.51	03:46.04	03:58.79	04:18.92
Temps du tronçon	00:11.90	00:36.68	00:12.39	00:39.32	00:19.24	00:24.58	00:16.13	00:14.65	00:14.57	00:36.52	00:12.75	00:20.13
Vitesse moyenne		47,4	48,2	48,9	46,6	46,6	48	48,6	49,4	49,3	46,6	46,7
Distance		483	166	534	249	318	215	198	200	500	165	261
Dist. parcourue		503	165,8	535	268,5	323,9	216,3	197,5	200,6	514,1	166,6	261,1
Nombre de foulées		108	26	88	40	56	36	32	31	83	24	41
Longueurs foulées		4,7	6,4	6,1	6,7	5,8	6	6,2	6,5	6,2	6,9	6,4

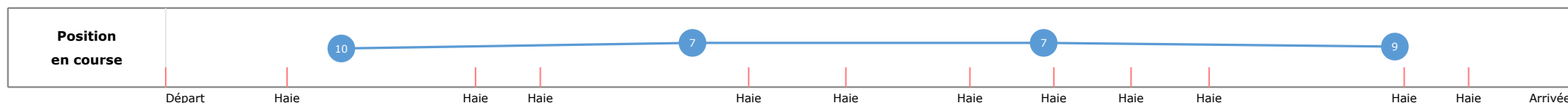


Statistiques Tracking
AUTEUIL
C5 - PRIX ROBERT ET JEAN-CLAUDE WEILL - 3600m
dimanche 17 novembre 2024 - 00:00
Très souple (4,1)
Redk du 1er: 1'11"14

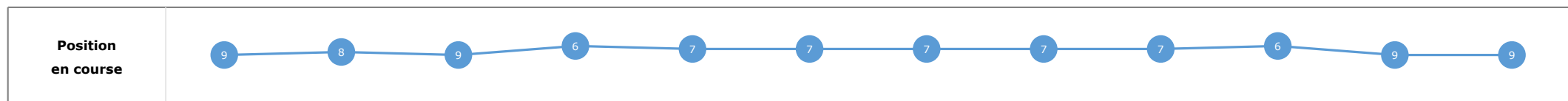
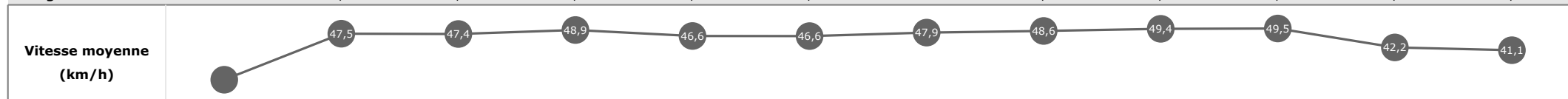
Cheval	GRAND DISCOURS	Distance parcourue	3502,12m	Vitesse moyenne	47,9
Jockey	L. BRECHET	Tronçon le plus rapide		Réduction km	1'13"11
Temps de parcours	04:23.23 (rang 9, redk : 1'13"11)	Vitesse maximale	57,92 (tronçon 2000m - 1000m)	Nombre de foulées	573

Données de tracking

Tronçons de 1000m	DEP 3000m	3000m 2000m	2000m 1000m	1000m ARR
Temps de parcours	00:34.03	01:49.17	03:04.41	04:23.23
Temps du tronçon	00:34.03	01:15.14	01:15.23	01:18.81
Vitesse moyenne	49,9	48,3	48,6	46
Nombre de foulées	81	163	163	166



Tronçons inter haies	Départ 1/11	1/11 2/11	2/11 3/11	3/11 4/11	4/11 5/11	5/11 6/11	6/11 7/11	7/11 8/11	8/11 9/11	9/11 10/11	10/11 11/11	11/11 Arrivée
Temps de parcours	00:12.14	00:48.76	01:01.38	01:40.67	01:59.91	02:24.49	02:40.65	02:55.33	03:09.91	03:46.27	04:00.36	04:23.23
Temps du tronçon	00:12.14	00:36.62	00:12.61	00:39.29	00:19.23	00:24.58	00:16.15	00:14.68	00:14.58	00:36.36	00:14.08	00:22.86
Vitesse moyenne		47,5	47,4	48,9	46,6	46,6	47,9	48,6	49,4	49,5	42,2	41,1
Distance		483	166	534	249	318	215	198	200	500	165	261
Dist. parcourue		491,4	165,5	535,2	263,3	323,2	216	197,2	200,4	506,2	165,8	260,7
Nombre de foulées		114	25	86	41	58	31	31	34	82	28	43
Longueurs foulées		4,3	6,6	6,2	6,4	5,6	7	6,4	5,9	6,2	5,9	6,1



Statistiques Tracking
AUTEUIL
C5 - PRIX ROBERT ET JEAN-CLAUDE WEILL - 3600m
dimanche 17 novembre 2024 - 00:00
Très souple (4,1)
Redk du 1er: 1'11"14

Cheval
Jockey
Temps de parcours

L'AMIRAL D'AINAY
T. BEAURAIN

Distance parcourue
Tronçon le plus rapide
Vitesse maximale

Vitesse moyenne
Réduction km
Nombre de foulées

Données de tracking

Tronçons de 1000m	0m ARR	0m ARR	0m ARR	0m ARR
Temps de parcours				
Temps du tronçon				
Vitesse moyenne				
Nombre de foulées				
Vitesse moyenne (km/h)				
Position en course				

Tronçons inter haies	
Temps de parcours	
Temps du tronçon	
Vitesse moyenne	
Distance	
Dist. parcourue	
Nombre de foulées	
Longueurs foulées	
Vitesse moyenne (km/h)	
Position en course	

Statistiques Tracking
AUTEUIL
C5 - PRIX ROBERT ET JEAN-CLAUDE WEILL - 3600m
dimanche 17 novembre 2024 - 00:00
Très souple (4,1)
Redk du 1er: 1'11"14

Cheval
Jockey
Temps de parcours

CHLOE DU BERLAIS
N. GAUFFENIC

Distance parcourue
Tronçon le plus rapide
Vitesse maximale

Vitesse moyenne
Réduction km
Nombre de foulées

Données de tracking

Tronçons de 1000m	0m ARR	0m ARR	0m ARR	0m ARR
Temps de parcours				
Temps du tronçon				
Vitesse moyenne				
Nombre de foulées				
Vitesse moyenne (km/h)				
Position en course				

Tronçons inter haies				
Temps de parcours				
Temps du tronçon				
Vitesse moyenne				
Distance				
Dist. parcourue				
Nombre de foulées				
Longueurs foulées				
Vitesse moyenne (km/h)				
Position en course				

Statistiques Tracking
AUTEUIL
C5 - PRIX ROBERT ET JEAN-CLAUDE WEILL - 3600m
dimanche 17 novembre 2024 - 00:00
Très souple (4,1)
Redk du 1er: 1'11"14

Cheval
Jockey
Temps de parcours

KASHS
F. DE GILES

Distance parcourue
Tronçon le plus rapide
Vitesse maximale

Vitesse moyenne
Réduction km
Nombre de foulées

Données de tracking

Tronçons de 1000m	0m ARR	0m ARR	0m ARR	0m ARR
Temps de parcours				
Temps du tronçon				
Vitesse moyenne				
Nombre de foulées				
Vitesse moyenne (km/h)				
Position en course				

Tronçons inter haies	
Temps de parcours	
Temps du tronçon	
Vitesse moyenne	
Distance	
Dist. parcourue	
Nombre de foulées	
Longueurs foulées	
Vitesse moyenne (km/h)	
Position en course	

Statistiques Tracking
AUTEUIL
C5 - PRIX ROBERT ET JEAN-CLAUDE WEILL - 3600m
dimanche 17 novembre 2024 - 00:00
Très souple (4,1)
Redk du 1er: 1'11"14

Cheval
Jockey
Temps de parcours

NIKKALUOKTA
K. NABET

Distance parcourue
Tronçon le plus rapide
Vitesse maximale

Vitesse moyenne
Réduction km
Nombre de foulées

Données de tracking

Tronçons de 1000m	0m ARR	0m ARR	0m ARR	0m ARR
Temps de parcours				
Temps du tronçon				
Vitesse moyenne				
Nombre de foulées				
Vitesse moyenne (km/h)				
Position en course				

Tronçons inter haies	
Temps de parcours	
Temps du tronçon	
Vitesse moyenne	
Distance	
Dist. parcourue	
Nombre de foulées	
Longueurs foulées	
Vitesse moyenne (km/h)	
Position en course	

Statistiques Tracking
AUTEUIL
C5 - PRIX ROBERT ET JEAN-CLAUDE WEILL - 3600m
dimanche 17 novembre 2024 - 00:00
Très souple (4,1)
Redk du 1er: 1'11"14

Cheval
Jockey
Temps de parcours

LIPRIKA D'ANJOU
L. ZULIANI

Distance parcourue
Tronçon le plus rapide
Vitesse maximale

Vitesse moyenne
Réduction km
Nombre de foulées

Données de tracking

Tronçons de 1000m	0m ARR	0m ARR	0m ARR	0m ARR
Temps de parcours				
Temps du tronçon				
Vitesse moyenne				
Nombre de foulées				
Vitesse moyenne (km/h)				
Position en course				

Tronçons inter haies	
Temps de parcours	
Temps du tronçon	
Vitesse moyenne	
Distance	
Dist. parcourue	
Nombre de foulées	
Longueurs foulées	
Vitesse moyenne (km/h)	
Position en course	

Statistiques Tracking
AUTEUIL
C5 - PRIX ROBERT ET JEAN-CLAUDE WEILL - 3600m
dimanche 17 novembre 2024 - 00:00
Très souple (4,1)
Redk du 1er: 1'11"14

Cheval
Jockey
Temps de parcours

LIGHT OF STAR
B. LESTRADE

Distance parcourue
Tronçon le plus rapide
Vitesse maximale

Vitesse moyenne
Réduction km
Nombre de foulées

Données de tracking

Tronçons de 1000m	0m ARR	0m ARR	0m ARR	0m ARR
Temps de parcours				
Temps du tronçon				
Vitesse moyenne				
Nombre de foulées				
Vitesse moyenne (km/h)				
Position en course				

Tronçons inter haies	
Temps de parcours	
Temps du tronçon	
Vitesse moyenne	
Distance	
Dist. parcourue	
Nombre de foulées	
Longueurs foulées	
Vitesse moyenne (km/h)	
Position en course	

Statistiques Tracking
AUTEUIL
C5 - PRIX ROBERT ET JEAN-CLAUDE WEILL - 3600m
dimanche 17 novembre 2024 - 00:00
Très souple (4,1)
Redk du 1er: 1'11"14

Cheval
Jockey
Temps de parcours

MELODY ROYALE
B. LE CLERC

Distance parcourue
Tronçon le plus rapide
Vitesse maximale

Vitesse moyenne
Réduction km
Nombre de foulées

Données de tracking

Tronçons de 1000m	0m ARR	0m ARR	0m ARR	0m ARR
Temps de parcours				
Temps du tronçon				
Vitesse moyenne				
Nombre de foulées				
Vitesse moyenne (km/h)				
Position en course				

Tronçons inter haies	
Temps de parcours	
Temps du tronçon	
Vitesse moyenne	
Distance	
Dist. parcourue	
Nombre de foulées	
Longueurs foulées	
Vitesse moyenne (km/h)	
Position en course	

Statistiques Tracking
AUTEUIL
C5 - PRIX ROBERT ET JEAN-CLAUDE WEILL - 3600m
dimanche 17 novembre 2024 - 00:00
Très souple (4,1)
Redk du 1er: 1'11"14

Cheval
Jockey
Temps de parcours

ROI NOIR
G. MEUNIER

Distance parcourue
Tronçon le plus rapide
Vitesse maximale

Vitesse moyenne
Réduction km
Nombre de foulées

Données de tracking

Tronçons de 1000m	0m ARR	0m ARR	0m ARR	0m ARR
Temps de parcours				
Temps du tronçon				
Vitesse moyenne				
Nombre de foulées				
Vitesse moyenne (km/h)				
Position en course				

Tronçons inter haies	
Temps de parcours	
Temps du tronçon	
Vitesse moyenne	
Distance	
Dist. parcourue	
Nombre de foulées	
Longueurs foulées	
Vitesse moyenne (km/h)	
Position en course	

Statistiques Tracking
AUTEUIL
C5 - PRIX ROBERT ET JEAN-CLAUDE WEILL - 3600m
dimanche 17 novembre 2024 - 00:00
Très souple (4,1)
Redk du 1er: 1'11"14

Cheval
Jockey
Temps de parcours

DJEMBE DAVIS
Mme B. FROST

Distance parcourue
Tronçon le plus rapide
Vitesse maximale

Vitesse moyenne
Réduction km
Nombre de foulées

Données de tracking

Tronçons de 1000m	0m ARR	0m ARR	0m ARR	0m ARR
Temps de parcours				
Temps du tronçon				
Vitesse moyenne				
Nombre de foulées				
Vitesse moyenne (km/h)				
Position en course				

Tronçons inter haies	
Temps de parcours	
Temps du tronçon	
Vitesse moyenne	
Distance	
Dist. parcourue	
Nombre de foulées	
Longueurs foulées	
Vitesse moyenne (km/h)	
Position en course	