

**Statistiques Tracking**  
**AUTEUIL**  
**C6 - PRIX LA HAYE JOUSSELIN - 5500m**  
**dimanche 17 novembre 2024 - 00:00**  
**Très souple (4,1)**  
**Redk du 1er: 1'15"34**

Tronçons de 1000m					DEP - 5000m		5000m - 4000m		4000m - 3000m		3000m - 2000m		2000m - 1000m		1000m - ARR							
Temps passage en tête					00:32.94		01:49.59		03:05.41		04:21.57		05:40.68		06:54.42							
Durée du tronçon					00:32.94		01:16.65		01:15.81		01:16.16		01:19.11		01:13.73							
Partant		Cheval	Arrivée officielle	Vitesse Max	1000m les plus rapides		T1		T2		T3		T4		T5		T6		Temps officiel	Réduction km	Distance totale	Parcours vs. 1er
2	GRAN DIOSE T. BEURAIN	1	51,95 T3		00:33.51	3	01:50.06	3	03:06.21	3	04:22.32	3	05:40.68	1	06:54.42			6'54"42	1'15"34	5456,15		
					00:33.51	65	01:16.55	152	01:16.14	155	01:16.10	152	01:18.36	153	01:13.73	147						
3	GRANDEUR NATURE G. MASURE	2	53,93 T3		00:34.10	5	01:50.41	5	03:06.92	5	04:22.52	4	05:41.90	3	06:55.56			6'55"57	1'15"55	5429,20	-26,95	
					00:34.10	62	01:16.30	153	01:16.50	152	01:15.60	151	01:19.37	155	01:13.66	145						
8	JUNTOS GANAMOS F. DE GILES	3	54,25 T6		00:32.94	2	01:49.59	2	03:05.41	2	04:21.57	2	05:42.55	4	06:56.79			6'56"79	1'15"78	5455,48	-0,67	
					00:32.94	60	01:16.65	149	01:15.81	147	01:16.16	153	01:20.98	154	01:14.23	150						
1	IN LOVE G. MEUNIER	4	52,70 T3		00:34.89	8	01:50.76	7	03:07.27	8	04:22.68	6	05:41.56	2	07:03.20			7'03"21	1'16"94	5432,04	-24,11	
					00:34.89	64	01:15.86	160	01:16.50	162	01:15.41	164	01:18.88	155	01:21.64	166						
6	PLACENET THO . JOURNIAC	5	53,39 T3		00:34.36	6	01:50.69	6	03:06.85	4	04:22.56	5	05:43.06	5	07:19.68			7'19"68	1'19"94	5453,16	-2,99	
					00:34.36	65	01:16.33	154	01:16.16	155	01:15.71	158	01:20.49	153	01:36.62	181						
4	DIAMOND CARL J. CHARRON																					
5	IMBATABLE DU SEUIL K. NABET																					
7	IL EST FRANCAIS J. REVELEY																					

Statistiques Tracking

AUTEUIL

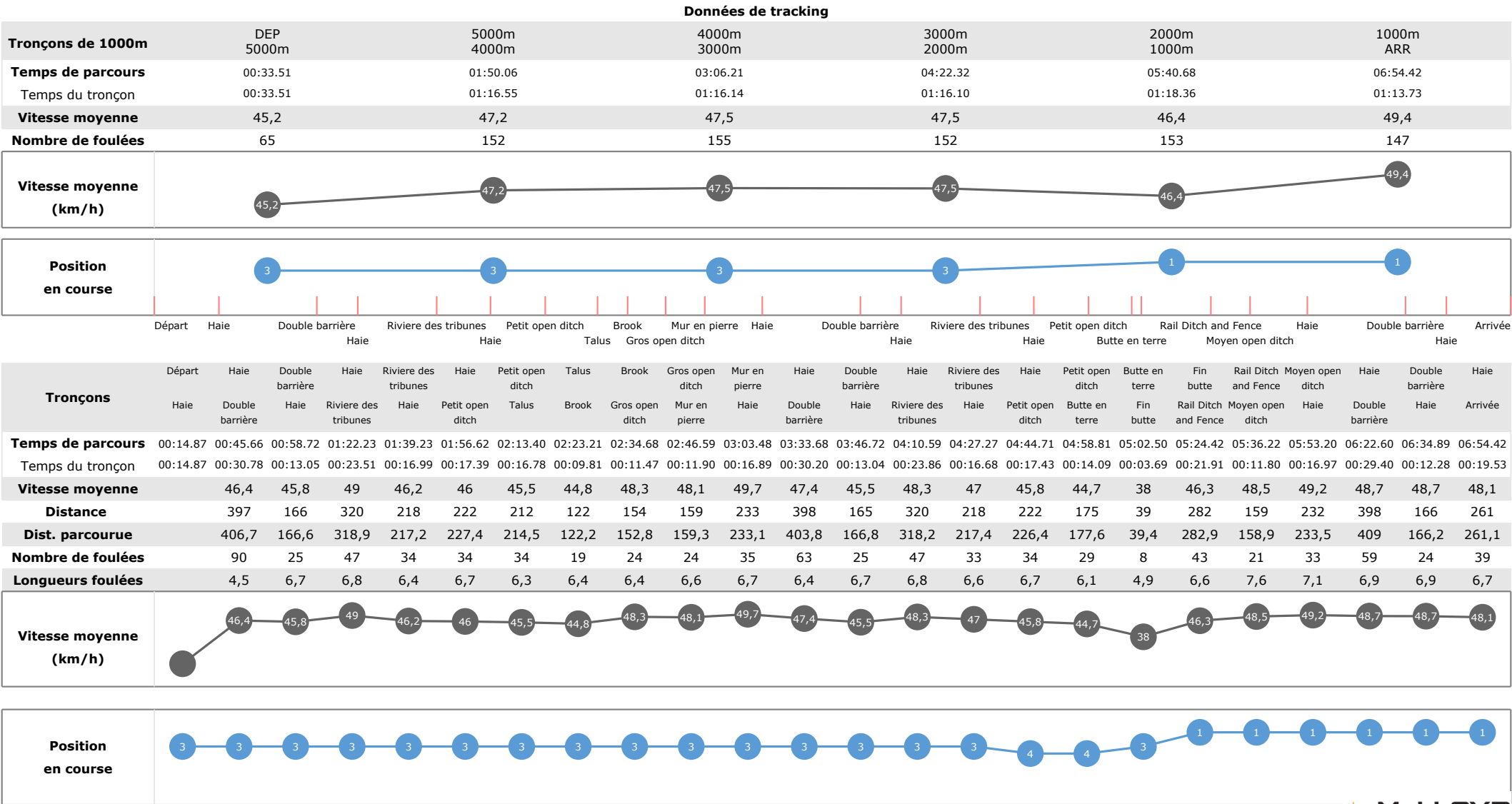
C6 - PRIX LA HAYE JOUSSELIN - 5500m

dimanche 17 novembre 2024 - 00:00

Très souple (4,1)

Redk du 1er: 1'15"34

Cheval	GRAN DIOSE	Distance parcourue	5456,15m	Vitesse moyenne	47,4
Jockey	T. BEAURAIN	Tronçon le plus rapide		Réduction km	1'15"34
Temps de parcours	06:54.42 (rang 1, redk : 1'15"34)	Vitesse maximale	51,95 (tronçon 4000m - 3000m)	Nombre de foulées	824



# Statistiques Tracking

## AUTEUIL

### C6 - PRIX LA HAYE JOUSSELIN - 5500m

#### dimanche 17 novembre 2024 - 00:00

#### Très souple (4,1)

#### Redk du 1er: 1'15"34

Cheval  
Jockey  
Temps de parcours

**GRANDEUR NATURE**  
G. MASURE  
**06:55.56 (rang 2, redk : 1'15"55)**

Distance parcourue  
Tronçon le plus rapide  
Vitesse maximale  
**5429,2m**  
**53,93** (tronçon 4000m - 3000m)

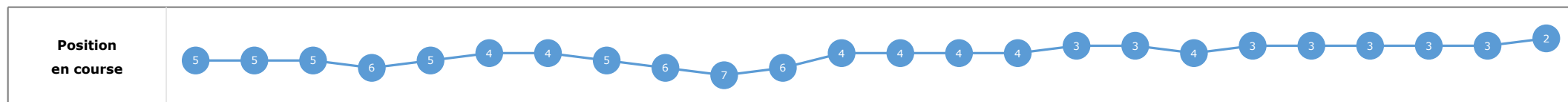
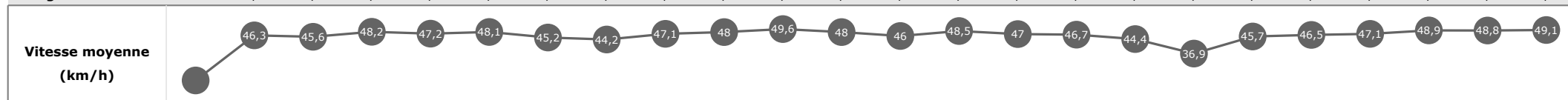
Vitesse moyenne  
Réduction km  
Nombre de foulées  
**47**  
**1'15"55**  
**818**

#### Données de tracking

Tronçons de 1000m	DEP 5000m	5000m 4000m	4000m 3000m	3000m 2000m	2000m 1000m	1000m ARR
<b>Temps de parcours</b>	00:34.10	01:50.41	03:06.92	04:22.52	05:41.90	06:55.56
Temps du tronçon	00:34.10	01:16.30	01:16.50	01:15.60	01:19.37	01:13.66
<b>Vitesse moyenne</b>	43,9	47,1	47,1	47,6	45,6	49,2
<b>Nombre de foulées</b>	62	153	152	151	155	145



Tronçons	Départ	Haie	Double barrière	Haie	Riviere des tribunes	Haie	Petit open ditch	Talus	Brook	Gros open ditch	Mur en pierre	Haie	Double barrière	Haie	Riviere des tribunes	Haie	Petit open ditch	Butte en terre	Fin butte	Rail Ditch and Fence	Moyen open ditch	Haie	Double barrière	Haie
	Haie	Double barrière	Haie	Riviere des tribunes	Haie	Petit open ditch	Talus	Brook	Gros open ditch	Mur en pierre	Haie	Double barrière	Haie	Riviere des tribunes	Haie	Petit open ditch	Butte en terre	Fin butte	Rail Ditch and Fence	Moyen open ditch	Haie	Double barrière	Haie	Arrivée
Temps de parcours	00:15.65	00:46.52	00:59.63	01:23.56	01:40.19	01:56.82	02:13.71	02:23.65	02:35.42	02:47.35	03:04.28	03:34.12	03:47.04	04:10.77	04:27.48	04:44.61	04:58.80	05:02.61	05:24.81	05:37.11	05:54.85	06:24.17	06:36.42	06:55.56
Temps du tronçon	00:15.65	00:30.86	00:13.11	00:23.92	00:16.63	00:16.63	00:16.88	00:09.94	00:11.77	00:11.92	00:16.92	00:29.84	00:12.91	00:23.73	00:16.71	00:17.12	00:14.19	00:03.80	00:22.20	00:12.30	00:17.74	00:29.32	00:12.24	00:19.14
Vitesse moyenne		46,3	45,6	48,2	47,2	48,1	45,2	44,2	47,1	48	49,6	48	46	48,5	47	46,7	44,4	36,9	45,7	46,5	47,1	48,9	48,8	49,1
Distance		397	166	320	218	222	212	122	154	159	233	398	165	320	218	222	175	39	282	159	232	398	166	261
Dist. parcourue		398,4	167	319	216,9	224,2	211	122,9	153,5	159,1	232,6	399,4	165,9	318,8	217,4	225,1	175,3	39,2	283	158,8	232,6	406,7	165,5	260,7
Nombre de foulées		87	26	49	32	35	34	19	24	21	35	62	23	48	33	34	28	7	44	23	34	59	23	38
Longueurs foulées		4,6	6,4	6,5	6,8	6,4	6,2	6,5	6,4	7,6	6,6	6,4	7,2	6,6	6,6	6,6	6,3	5,6	6,4	6,9	6,8	6,9	7,2	6,9



Statistiques Tracking

AUTEUIL

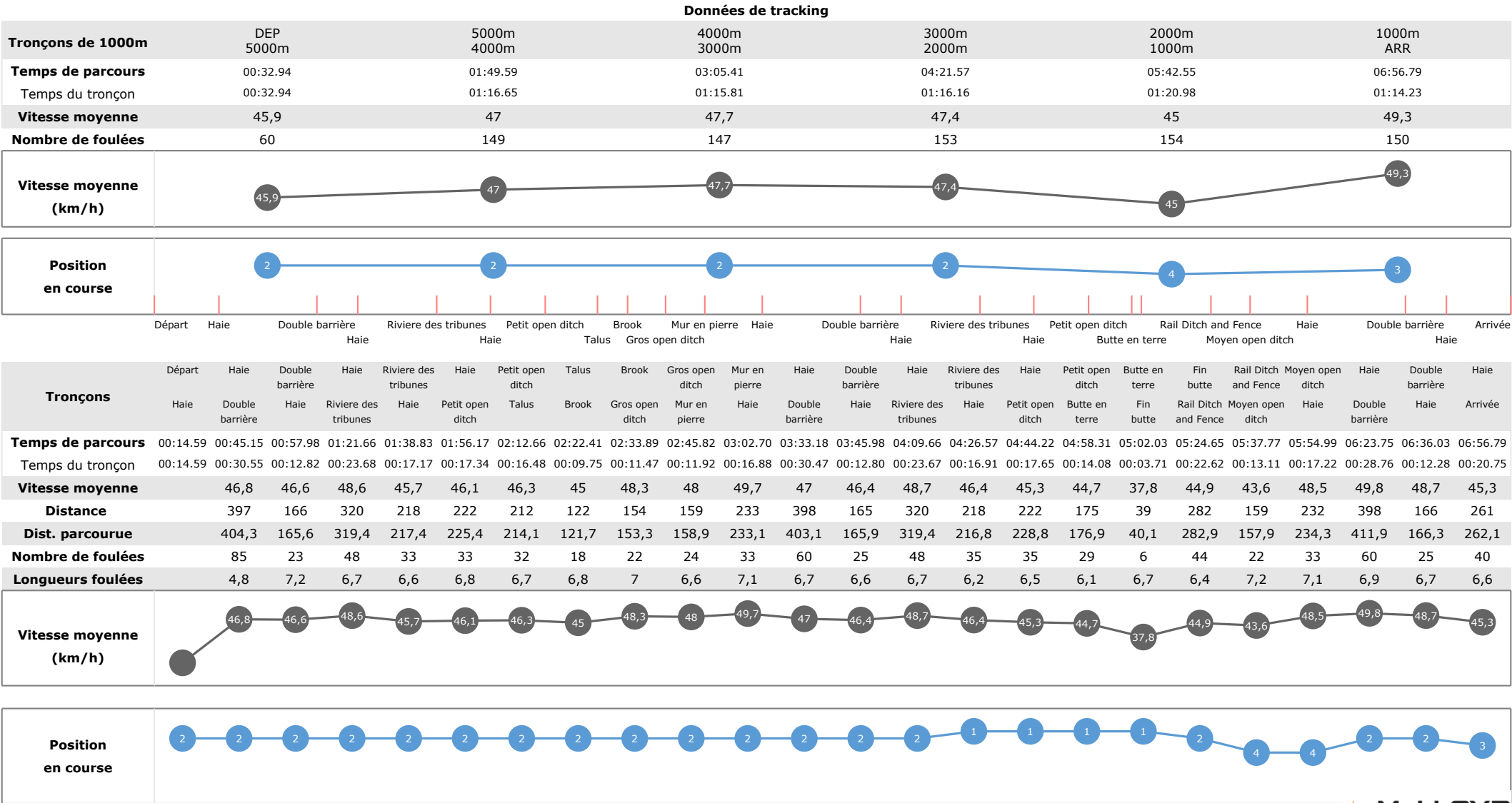
C6 - PRIX LA HAYE JOUSSELIN - 5500m

dimanche 17 novembre 2024 - 00:00

Très souple (4,1)

Redk du 1er: 1'15"34

Cheval	JUNTOS GANAMOS	Distance parcourue	5455,48m	Vitesse moyenne	47,1
Jockey	F. DE GILES	Tronçon le plus rapide		Réduction km	1'15"78
Temps de parcours	06:56.79 (rang 3, redk : 1'15"78)	Vitesse maximale	54,25 (tronçon 1000m - ARR)	Nombre de foulées	813



Statistiques Tracking  
AUTEUIL  
C6 - PRIX LA HAYE JOUSSELIN - 5500m  
dimanche 17 novembre 2024 - 00:00  
Très souple (4,1)  
Redk du 1er: 1'15"34

Cheval  
Jockey  
Temps de parcours

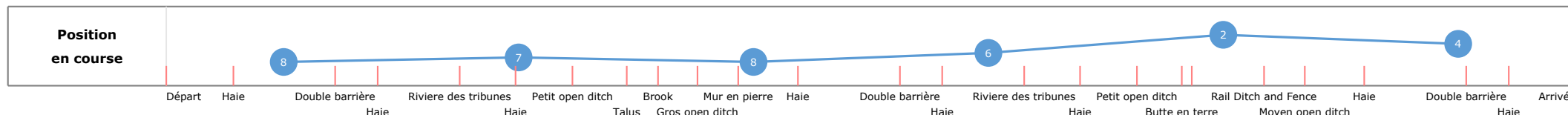
**IN LOVE**  
G. MEUNIER  
**07:03.20 (rang 4, redk : 1'16"94)**

Distance parcourue  
Tronçon le plus rapide  
Vitesse maximale  
**5432,04m**  
**52,70** (tronçon 4000m - 3000m)


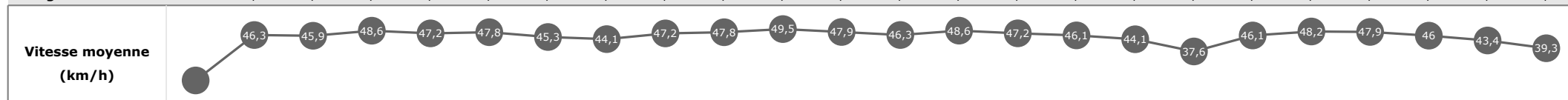
Vitesse moyenne  
Réduction km  
Nombre de foulées  
**46,2**  
**1'16"94**  
**871**

Données de tracking

Tronçons de 1000m	DEP 5000m	5000m 4000m	4000m 3000m	3000m 2000m	2000m 1000m	1000m ARR
Temps de parcours	00:34.89	01:50.76	03:07.27	04:22.68	05:41.56	07:03.20
Temps du tronçon	00:34.89	01:15.86	01:16.50	01:15.41	01:18.88	01:21.64
Vitesse moyenne	43,1	47,5	47	47,6	45,9	44,6
Nombre de foulées	64	160	162	164	155	166



Tronçons	Départ	Haie	Double barrière	Haie	Riviere des tribunes	Haie	Petit open ditch	Talus	Brook	Gros open ditch	Mur en pierre	Haie	Double barrière	Haie	Riviere des tribunes	Haie	Petit open ditch	Butte en terre	Fin butte	Rail Ditch and Fence	Moyen open ditch	Haie	Double barrière	Haie
	Haie	Double barrière	Haie	Riviere des tribunes	Haie	Petit open ditch	Talus	Brook	Gros open ditch	Mur en pierre	Haie	Double barrière	Haie	Riviere des tribunes	Haie	Petit open ditch	Butte en terre	Fin butte	Rail Ditch and Fence	Moyen open ditch	Haie	Double barrière	Haie	Arrivée
Temps de parcours	00:16.17	00:47.03	01:00.05	01:23.76	01:40.39	01:57.11	02:13.97	02:23.92	02:35.68	02:47.66	03:04.62	03:34.52	03:47.34	04:11.04	04:27.66	04:44.99	04:59.29	05:03.03	05:25.06	05:36.94	05:54.36	06:25.53	06:39.30	07:03.20
Temps du tronçon	00:16.17	00:30.86	00:13.01	00:23.70	00:16.63	00:16.72	00:16.86	00:09.95	00:11.75	00:11.97	00:16.96	00:29.89	00:12.82	00:23.69	00:16.62	00:17.33	00:14.29	00:03.73	00:22.03	00:11.88	00:17.41	00:31.17	00:13.76	00:23.90
Vitesse moyenne		46,3	45,9	48,6	47,2	47,8	45,3	44,1	47,2	47,8	49,5	47,9	46,3	48,6	47,2	46,1	44,1	37,6	46,1	48,2	47,9	46	43,4	39,3
Distance		397	166	320	218	222	212	122	154	159	233	398	165	320	218	222	175	39	282	159	232	398	166	261
Dist. parcourue		402,3	166	319,1	217	221,7	212	122,9	152,7	159,7	233,4	395,5	167,2	319,2	216,8	222,6	176,8	40,1	282,8	158,1	232,8	409,7	166,3	261,1
Nombre de foulées		90	27	51	35	35	34	21	25	23	36	69	27	51	37	34	29	7	44	24	34	67	25	46
Longueurs foulées		4,5	6,1	6,3	6,2	6,3	6,2	5,9	6,1	6,9	6,5	5,7	6,2	6,3	5,9	6,5	6,1	5,7	6,4	6,6	6,8	6,1	6,7	5,7



Statistiques Tracking

AUTEUIL

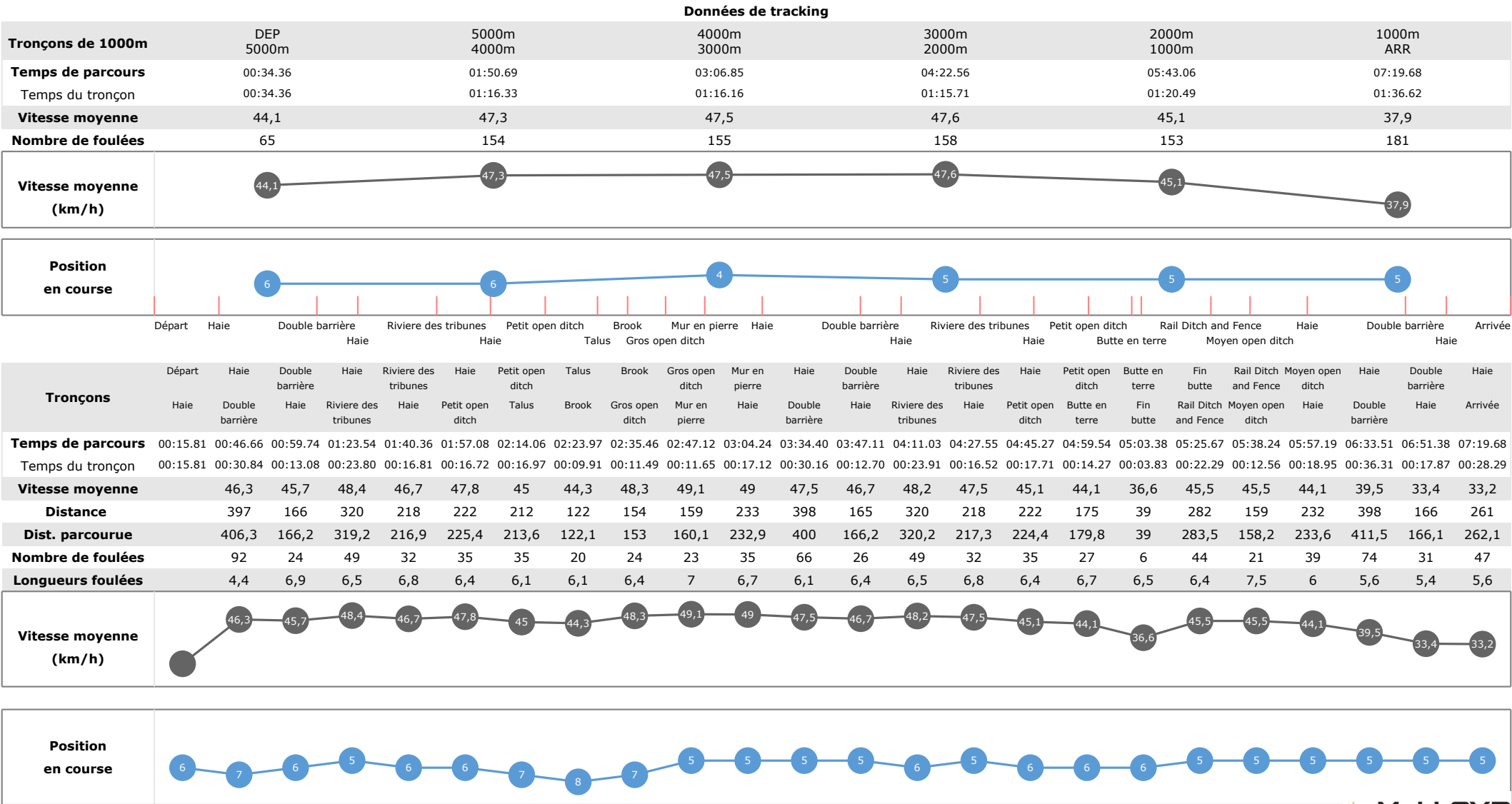
C6 - PRIX LA HAYE JOUSSELIN - 5500m

dimanche 17 novembre 2024 - 00:00

Très souple (4,1)

Redk du 1er: 1'15"34

Cheval	PLACENET	Distance parcourue	5453,16m	Vitesse moyenne	44,6
Jockey	THO . JOURNIAC	Tronçon le plus rapide		Réduction km	1'19"94
Temps de parcours	07:19.68 (rang 5, redk : 1'19"94)	Vitesse maximale	53,39 (tronçon 4000m - 3000m)	Nombre de foulées	866



Statistiques Tracking  
AUTEUIL  
C6 - PRIX LA HAYE JOUSSELIN - 5500m  
dimanche 17 novembre 2024 - 00:00  
Très souple (4,1)  
Redk du 1er: 1'15"34

Cheval  
Jockey  
Temps de parcours

**DIAMOND CARL**  
J. CHARRON

Distance parcourue  
Tronçon le plus rapide  
Vitesse maximale

Vitesse moyenne  
Réduction km  
Nombre de foulées

Données de tracking

Tronçons de 1000m	0m ARR	0m ARR	0m ARR	0m ARR	0m ARR	0m ARR
<b>Temps de parcours</b>						
Temps du tronçon						
<b>Vitesse moyenne</b>						
<b>Nombre de foulées</b>						
<b>Vitesse moyenne (km/h)</b>						
<b>Position en course</b>						

<b>Tronçons</b>						
<b>Temps de parcours</b>						
Temps du tronçon						
<b>Vitesse moyenne</b>						
<b>Distance</b>						
<b>Dist. parcourue</b>						
<b>Nombre de foulées</b>						
<b>Longueurs foulées</b>						
<b>Vitesse moyenne (km/h)</b>						
<b>Position en course</b>						

Statistiques Tracking  
AUTEUIL  
C6 - PRIX LA HAYE JOUSSELIN - 5500m  
dimanche 17 novembre 2024 - 00:00  
Très souple (4,1)  
Redk du 1er: 1'15"34

Cheval  
Jockey  
Temps de parcours

**IMBATABLE DU SEUIL**  
K. NABET

Distance parcourue  
Tronçon le plus rapide  
Vitesse maximale

Vitesse moyenne  
Réduction km  
Nombre de foulées

Données de tracking

Tronçons de 1000m	0m ARR	0m ARR	0m ARR	0m ARR	0m ARR	0m ARR
<b>Temps de parcours</b>						
Temps du tronçon						
<b>Vitesse moyenne</b>						
<b>Nombre de foulées</b>						
<b>Vitesse moyenne (km/h)</b>						
<b>Position en course</b>						

<b>Tronçons</b>	
<b>Temps de parcours</b>	
Temps du tronçon	
<b>Vitesse moyenne</b>	
<b>Distance</b>	
<b>Dist. parcourue</b>	
<b>Nombre de foulées</b>	
<b>Longueurs foulées</b>	
<b>Vitesse moyenne (km/h)</b>	
<b>Position en course</b>	



Statistiques Tracking  
AUTEUIL  
C6 - PRIX LA HAYE JOUSSELIN - 5500m  
dimanche 17 novembre 2024 - 00:00  
Très souple (4,1)  
Redk du 1er: 1'15"34

Cheval  
Jockey  
Temps de parcours

IL EST FRANCAIS  
J. REVELEY

Distance parcourue  
Tronçon le plus rapide  
Vitesse maximale

Vitesse moyenne  
Réduction km  
Nombre de foulées

Données de tracking

Tronçons de 1000m	0m ARR	0m ARR	0m ARR	0m ARR	0m ARR	0m ARR
Temps de parcours						
Temps du tronçon						
Vitesse moyenne						
Nombre de foulées						
Vitesse moyenne (km/h)						
Position en course						

Tronçons
Temps de parcours
Temps du tronçon
Vitesse moyenne
Distance
Dist. parcourue
Nombre de foulées
Longueurs foulées
Vitesse moyenne (km/h)
Position en course