

**Statistiques Tracking**  
**AUTEUIL**  
**C7 - PRIX CACAO - 4400m**  
**dimanche 17 novembre 2024 - 00:00**  
**Très souple (4,1)**  
**Redk du 1er: 1'16"96**

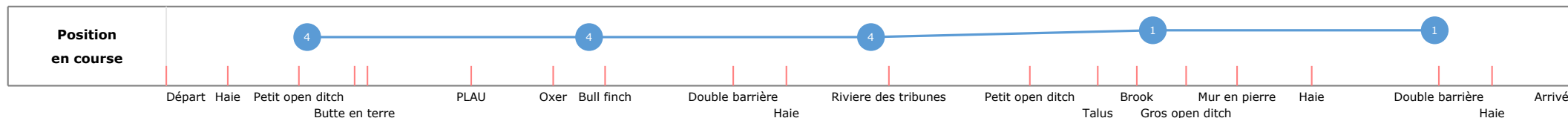
Partant	Cheval	Arrivée officielle	Vitesse Max	1000m les plus rapides	Tronçons de 1000m		DEP - 4000m		4000m - 3000m		3000m - 2000m		2000m - 1000m		1000m - ARR		Temps officiel	Réduction km	Distance totale	Parcours vs. 1er
					Temps passage en tête		00:32.84		01:49.77		03:08.24		04:26.04		05:38.65					
					Durée du tronçon		00:32.84		01:16.92		01:18.47		01:17.79		01:12.60					
					T1		T2		T3		T4		T5							
1	GLASGOW DU BERLAIS K. DUBOURG	1	52,92 T5		00:33.33 4 00:33.33 68		01:50.30 4 01:16.97 165		03:08.57 4 01:18.26 168		04:26.04 1 01:17.47 159		05:38.65 01:12.60 154	5'38"65	1'16"96	4433,22				
3	LE LISTRAC K. NABET	2	55,04 T5		00:33.86 9 00:33.86 73		01:51.21 11 01:17.34 156		03:09.61 12 01:18.40 166		04:27.00 10 01:17.39 163		05:38.88 01:11.87 170	5'38"88	1'17"01	4429,31	-3,91			
7	JOHNNY ROQUE J. CHARRON	3	55,12 T5		00:32.84 1 00:32.84 68		01:49.95 2 01:17.11 163		03:08.92 8 01:18.97 170		04:26.51 4 01:17.58 152		05:39.11 01:12.59 156	5'39"11	1'17"07	4435,13	1,91			
14	INDULGENTE L. BRECHET	4	53,64 T5		00:33.74 8 00:33.74 70		01:50.63 6 01:16.88 161		03:08.24 1 01:17.61 171		04:26.23 2 01:17.98 171		05:40.64 01:14.40 162	5'40"64	1'17"41	4457,37	24,15			
4	CALIGRAMME L. ZULIANI	5	54,04 T1		00:32.96 2 00:32.96 70		01:49.77 1 01:16.80 168		03:08.28 2 01:18.51 175		04:26.31 3 01:18.02 167		05:41.21 01:14.89 157	5'41"21	1'17"54	4444,41	11,19			
8	FRET D'ESTRUAL Mme B. FROST	6	52,92 T5		00:35.18 15 00:35.18 70		01:52.68 15 01:17.49 172		03:10.88 15 01:18.20 172		04:26.88 9 01:16.00 165		05:42.08 01:15.19 162	5'42"08	1'17"74	4432,33	-0,89			
2	ECHO DE CHAMPDOUX O. JOUIN	7	54,40 T5		00:34.75 14 00:34.75 76		01:50.72 7 01:15.97 161		03:08.85 7 01:18.12 170		04:26.59 6 01:17.74 166		05:42.59 01:15.99 164	5'42"59	1'17"86	4475,21	41,99			
13	KERIDA T. SERVIER	8	54,18 T5		00:33.70 7 00:33.70 69		01:51.37 13 01:17.67 161		03:09.85 13 01:18.47 170		04:27.31 13 01:17.46 165		05:42.60 01:15.28 160	5'42"60	1'17"86	4452,42	19,20			
15	IN VICTIS F. BAYLE	9	55,44 T1		00:33.28 3 00:33.28 65		01:50.36 5 01:17.07 167		03:08.75 6 01:18.38 170		04:26.63 7 01:17.87 161		05:42.66 01:16.02 157	5'42"66	1'17"87	4446,00	12,78			
10	GAJ LURON G. MEUNIER	10	53,75 T1		00:33.98 10 00:33.98 73		01:50.78 8 01:16.79 156		03:09.18 9 01:18.39 170		04:26.56 5 01:17.37 170		05:43.38 01:16.82 157	5'43"38	1'18"04	4443,67	10,45			
6	SHOWLY G. MASURE	11	53,68 T5		00:33.48 5 00:33.48 67		01:50.14 3 01:16.65 154		03:08.36 3 01:18.22 162		04:27.05 11 01:18.68 156		05:44.01 01:16.96 162	5'44"01	1'18"18	4462,11	28,89			
9	LITTLE KING T. BEAURAIN	12	53,75 T5		00:34.16 11 00:34.16 68		01:50.96 9 01:16.80 163		03:09.50 11 01:18.53 172		04:27.21 12 01:17.70 166		05:44.51 01:17.29 159	5'44"51	1'18"29	4458,58	25,36			
12	JEANNE DE GUYE D. UBEDA	13	52,99 T3		00:34.38 12 00:34.38 71		01:51.26 12 01:16.88 163		03:09.30 10 01:18.03 171		04:27.62 14 01:18.31 163		05:46.77 01:19.14 172	5'46"77	1'18"81	4469,06	35,84			
5	CHAMPAGNE MYSTERY J. REVELEY	14	52,96 T1		00:34.54 13 00:34.54 70		01:51.97 14 01:17.42 159		03:10.30 14 01:18.32 172		04:28.13 15 01:17.83 159		05:51.31 01:23.17 166	5'51"31	1'19"84	4445,94	12,72			
11	HUPECA DE THAIX R. MAYEUR																			

**Statistiques Tracking**  
**AUTEUIL**  
**C7 - PRIX CACAO - 4400m**  
**dimanche 17 novembre 2024 - 00:00**  
**Très souple (4,1)**  
**Redk du 1er: 1'16"96**

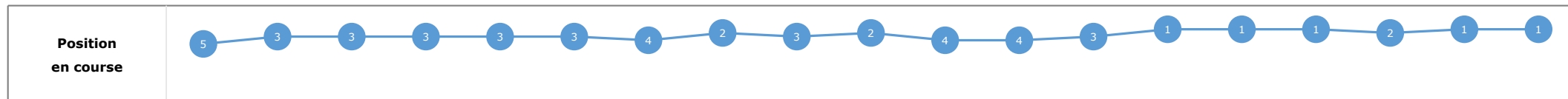
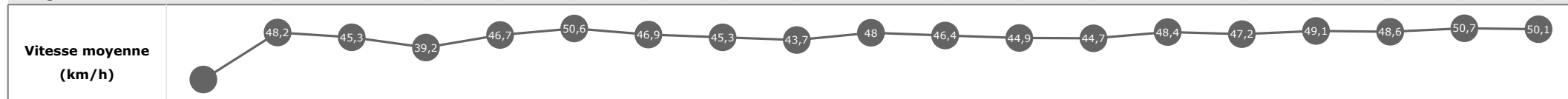
Cheval	<b>GLASGOW DU BERLAIS</b>	Distance parcourue	<b>4433,22m</b>	Vitesse moyenne	<b>47,1</b>
Jockey	K. DUBOURG	Tronçon le plus rapide		Réduction km	<b>1'16"96</b>
Temps de parcours	<b>05:38.65 (rang 1, redk : 1'16"96)</b>	Vitesse maximale	<b>52,92</b> (tronçon 1000m - ARR)	Nombre de foulées	<b>714</b>

**Données de tracking**

Tronçons de 1000m	DEP 4000m	4000m 3000m	3000m 2000m	2000m 1000m	1000m ARR
<b>Temps de parcours</b>	<b>00:33.33</b>	<b>01:50.30</b>	<b>03:08.57</b>	<b>04:26.04</b>	<b>05:38.65</b>
Temps du tronçon	00:33.33	01:16.97	01:18.26	01:17.47	01:12.60
<b>Vitesse moyenne</b>	47,6	46,1	45,9	46,5	49,9
<b>Nombre de foulées</b>	68	165	168	159	154



Tronçons	Départ	Haie	Petit open ditch	Butte en terre	Fin butte	PLAU	Oxer	Bull finch	Double barrière	Haie	Riviere des tribunes	Petit open ditch	Talus	Brook	Gros open ditch	Mur en pierre	Haie	Double barrière	Haie
	Haie	Petit open ditch	Butte en terre	Fin butte	PLAU	Oxer	Bull finch	Double barrière	Haie	Riviere des tribunes	Petit open ditch	Talus	Brook	Gros open ditch	Mur en pierre	Haie	Double barrière	Haie	Arrivée
Temps de parcours	00:17.86	00:34.45	00:48.28	00:51.95	01:16.94	01:35.17	01:47.59	02:19.39	02:33.07	02:57.07	03:31.22	03:48.22	03:58.05	04:09.49	04:21.62	04:38.71	05:08.11	05:19.90	05:38.65
Temps du tronçon	00:17.86	00:16.59	00:13.82	00:03.67	00:24.98	00:18.22	00:12.42	00:31.79	00:13.67	00:23.99	00:34.15	00:16.99	00:09.82	00:11.44	00:12.13	00:17.08	00:29.40	00:11.79	00:18.74
Vitesse moyenne		48,2	45,3	39,2	46,7	50,6	46,9	45,3	43,7	48	46,4	44,9	44,7	48,4	47,2	49,1	48,6	50,7	50,1
Distance		222	174	40	324	256	162	400	166	320	440	212	122	154	159	233	397	166	261
Dist. parcourue		222,1	173,5	39,5	325,1	241,9	163	399,5	165,1	319,8	440	211,7	121,9	154,8	158,8	233,1	403,8	166,2	260,9
Nombre de foulées		71	29	6	57	37	28	68	30	53	70	37	18	22	25	36	63	24	40
Longueurs foulées		3,1	6	6,6	5,7	6,5	5,8	5,9	5,5	6	6,3	5,7	6,8	7	6,4	6,5	6,4	6,9	6,5



# Statistiques Tracking

## AUTEUIL

### C7 - PRIX CACAO - 4400m

dimanche 17 novembre 2024 - 00:00

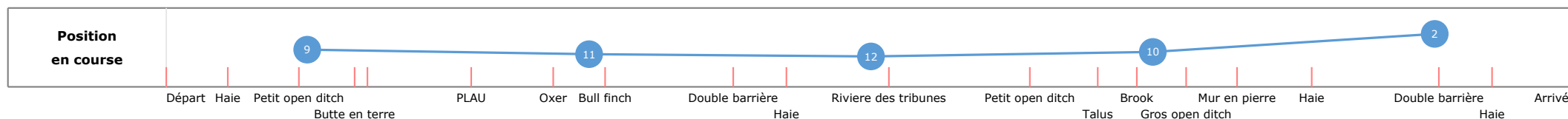
#### Très souple (4,1)

Redk du 1er: 1'16"96

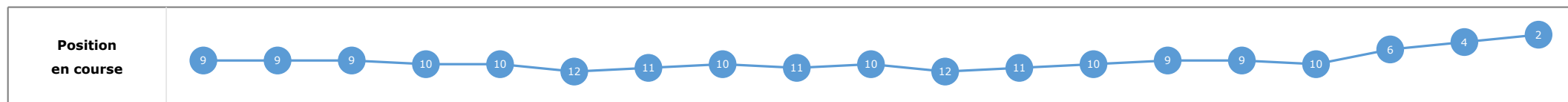
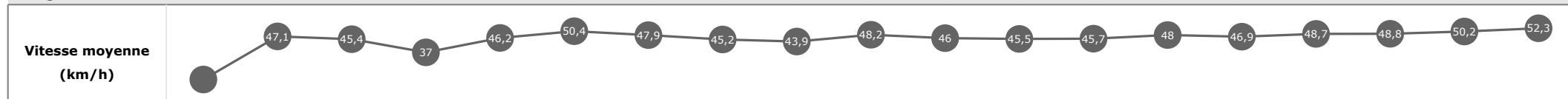
Cheval	<b>LE LISTRAC</b>	Distance parcourue	<b>4429,31m</b>	Vitesse moyenne	<b>47,1</b>
Jockey	K. NABET	Tronçon le plus rapide		Réduction km	<b>1'17"01</b>
Temps de parcours	<b>05:38.88 (rang 2, redk : 1'17"01)</b>	Vitesse maximale	<b>55,04</b> (tronçon 1000m - ARR)	Nombre de foulées	<b>728</b>

#### Données de tracking

Tronçons de 1000m	DEP 4000m	4000m 3000m	3000m 2000m	2000m 1000m	1000m ARR
<b>Temps de parcours</b>	<b>00:33.86</b>	<b>01:51.21</b>	<b>03:09.61</b>	<b>04:27.00</b>	<b>05:38.88</b>
Temps du tronçon	00:33.86	01:17.34	01:18.40	01:17.39	01:11.87
<b>Vitesse moyenne</b>	46,7	45,9	45,9	46,5	50,3
<b>Nombre de foulées</b>	73	156	166	163	170



Tronçons	Départ	Haie	Petit open ditch	Butte en terre	Fin butte	PLAU	Oxer	Bull finch	Double barrière	Haie	Rivière des tribunes	Petit open ditch	Talus	Brook	Gros open ditch	Mur en pierre	Haie	Double barrière	Haie	Arrivée
	Haie	Petit open ditch	Butte en terre	Fin butte	PLAU	Oxer	Bull finch	Double barrière	Haie	Rivière des tribunes	Petit open ditch	Talus	Brook	Gros open ditch	Mur en pierre	Haie	Double barrière	Haie	Arrivée	
<b>Temps de parcours</b>	<b>00:18.11</b>	<b>00:35.08</b>	<b>00:48.89</b>	<b>00:52.78</b>	<b>01:18.05</b>	<b>01:36.33</b>	<b>01:48.50</b>	<b>02:20.38</b>	<b>02:34.00</b>	<b>02:57.92</b>	<b>03:32.34</b>	<b>03:49.11</b>	<b>03:58.72</b>	<b>04:10.28</b>	<b>04:22.47</b>	<b>04:39.69</b>	<b>05:09.00</b>	<b>05:20.90</b>	<b>05:38.88</b>	
Temps du tronçon	00:18.11	00:16.96	00:13.81	00:03.88	00:25.27	00:18.28	00:12.16	00:31.87	00:13.62	00:23.92	00:34.42	00:16.76	00:09.61	00:11.55	00:12.19	00:17.22	00:29.30	00:11.89	00:17.97	
<b>Vitesse moyenne</b>		47,1	45,4	37	46,2	50,4	47,9	45,2	43,9	48,2	46	45,5	45,7	48	46,9	48,7	48,8	50,2	52,3	
<b>Distance</b>		222	174	40	324	256	162	400	166	320	440	212	122	154	159	233	397	166	261	
<b>Dist. parcourue</b>		219,9	174,4	38,2	325,1	242,7	162,4	399,7	166,9	319,2	439,4	212	122,2	152,7	159,4	233,8	401,8	166,1	260,3	
<b>Nombre de foulées</b>		75	26	8	54	41	24	68	26	54	68	34	21	28	22	41	66	25	47	
<b>Longueurs foulées</b>		2,9	6,7	4,8	6	5,9	6,8	5,9	6,4	5,9	6,5	6,2	5,8	5,5	7,2	5,7	6,1	6,6	5,5	



# Statistiques Tracking

## AUTEUIL

### C7 - PRIX CACAO - 4400m

dimanche 17 novembre 2024 - 00:00

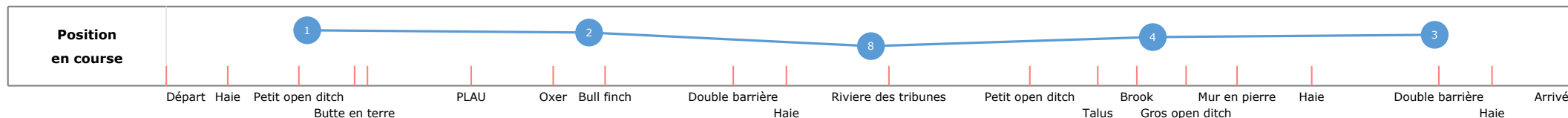

#### Très souple (4,1)

Redk du 1er: 1'16"96

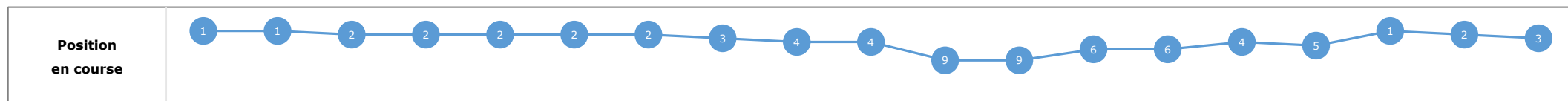
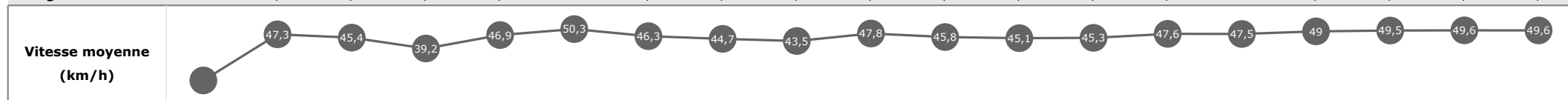
Cheval **JOHNNY ROQUE** Distance parcourue **4435,13m** Vitesse moyenne **47,1**  
 Jockey **J. CHARRON** Tronçon le plus rapide **55,12** Réduction km **1'17"07**  
 Temps de parcours **05:39.11 (rang 3, redk : 1'17"07)** Vitesse maximale (tronçon 1000m - ARR) **709**

#### Données de tracking

Tronçons de 1000m	DEP 4000m	4000m 3000m	3000m 2000m	2000m 1000m	1000m ARR
<b>Temps de parcours</b>	<b>00:32.84</b>	<b>01:49.95</b>	<b>03:08.92</b>	<b>04:26.51</b>	<b>05:39.11</b>
Temps du tronçon	00:32.84	01:17.11	01:18.97	01:17.58	01:12.59
<b>Vitesse moyenne</b>	48,3	46	45,7	46,5	49,7
<b>Nombre de foulées</b>	68	163	170	152	156



Tronçons	Départ	Haie	Petit open ditch	Butte en terre	Fin butte	PLAU	Oxer	Bull finch	Double barrière	Haie	Rivière des tribunes	Petit open ditch	Talus	Brook	Gros open ditch	Mur en pierre	Haie	Double barrière	Haie	Arrivée
	Haie	Petit open ditch	Butte en terre	Fin butte	PLAU	Oxer	Bull finch	Double barrière	Haie	Rivière des tribunes	Petit open ditch	Talus	Brook	Gros open ditch	Mur en pierre	Haie	Double barrière	Haie	Arrivée	
<b>Temps de parcours</b>	<b>00:17.11</b>	<b>00:34.00</b>	<b>00:47.79</b>	<b>00:51.46</b>	<b>01:16.31</b>	<b>01:34.63</b>	<b>01:47.23</b>	<b>02:19.41</b>	<b>02:33.14</b>	<b>02:57.24</b>	<b>03:31.83</b>	<b>03:48.73</b>	<b>03:58.42</b>	<b>04:10.07</b>	<b>04:22.11</b>	<b>04:39.22</b>	<b>05:08.10</b>	<b>05:20.15</b>	<b>05:39.11</b>	
Temps du tronçon	00:17.11	00:16.88	00:13.78	00:03.66	00:24.85	00:18.31	00:12.60	00:32.18	00:13.73	00:24.09	00:34.59	00:16.90	00:09.69	00:11.64	00:12.04	00:17.11	00:28.88	00:12.04	00:18.96	
<b>Vitesse moyenne</b>		47,3	45,4	39,2	46,9	50,3	46,3	44,7	43,5	47,8	45,8	45,1	45,3	47,6	47,5	49	49,5	49,6	49,6	
<b>Distance</b>		222	174	40	324	256	162	400	166	320	440	212	122	154	159	233	397	166	261	
<b>Dist. parcourue</b>		222,3	173,8	38,4	325,3	241,5	162,1	403,6	165,7	319,8	443	210,3	122,2	153,6	160,1	232,7	400,2	165,5	262	
<b>Nombre de foulées</b>		70	27	7	53	40	28	77	26	52	70	32	17	23	23	35	65	23	41	
<b>Longueurs foulées</b>		3,2	6,4	5,5	6,1	6	5,8	5,2	6,4	6,2	6,3	6,6	7,2	6,7	7	6,6	6,2	7,2	6,4	

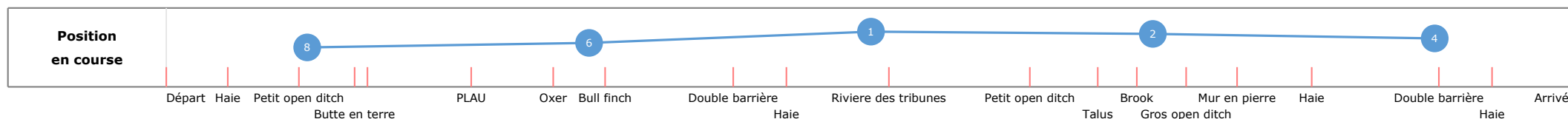


**Statistiques Tracking**  
**AUTEUIL**  
**C7 - PRIX CACAO - 4400m**  
**dimanche 17 novembre 2024 - 00:00**  
**Très souple (4,1)**  
**Redk du 1er: 1'16"96**

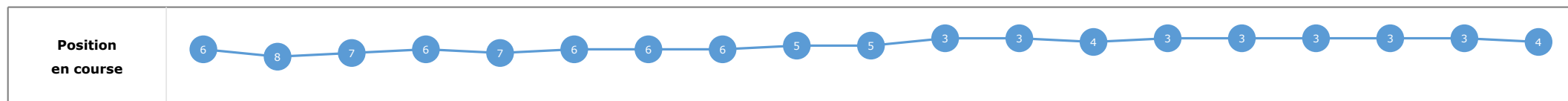
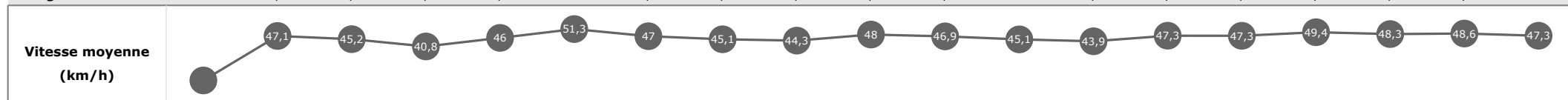
Cheval	<b>INDULGENTE</b>	Distance parcourue	<b>4457,37m</b>	Vitesse moyenne	<b>47,1</b>
Jockey	L. BRECHET	Tronçon le plus rapide		Réduction km	<b>1'17"41</b>
Temps de parcours	<b>05:40.64 (rang 4, redk : 1'17"41)</b>	Vitesse maximale	<b>53,64</b> (tronçon 1000m - ARR)	Nombre de foulées	<b>735</b>

**Données de tracking**

Tronçons de 1000m	DEP 4000m	4000m 3000m	3000m 2000m	2000m 1000m	1000m ARR
<b>Temps de parcours</b>	<b>00:33.74</b>	<b>01:50.63</b>	<b>03:08.24</b>	<b>04:26.23</b>	<b>05:40.64</b>
Temps du tronçon	00:33.74	01:16.88	01:17.61	01:17.98	01:14.40
<b>Vitesse moyenne</b>	47,7	46,4	46,6	46,5	48,9
<b>Nombre de foulées</b>	70	161	171	171	162



Tronçons	Départ	Haie	Petit open ditch	Butte en terre	Fin butte	PLAU	Oxer	Bull finch	Double barrière	Haie	Riviere des tribunes	Petit open ditch	Talus	Brook	Gros open ditch	Mur en pierre	Haie	Double barrière	Haie
	Haie	Petit open ditch	Butte en terre	Fin butte	PLAU	Oxer	Bull finch	Double barrière	Haie	Riviere des tribunes	Petit open ditch	Talus	Brook	Gros open ditch	Mur en pierre	Haie	Double barrière	Haie	Arrivée
<b>Temps de parcours</b>	<b>00:17.91</b>	<b>00:34.86</b>	<b>00:48.72</b>	<b>00:52.25</b>	<b>01:17.62</b>	<b>01:35.57</b>	<b>01:47.98</b>	<b>02:19.89</b>	<b>02:33.37</b>	<b>02:57.37</b>	<b>03:31.14</b>	<b>03:48.08</b>	<b>03:58.08</b>	<b>04:09.80</b>	<b>04:21.91</b>	<b>04:38.88</b>	<b>05:08.47</b>	<b>05:20.76</b>	<b>05:40.64</b>
Temps du tronçon	00:17.91	00:16.95	00:13.86	00:03.53	00:25.36	00:17.95	00:12.40	00:31.90	00:13.48	00:23.99	00:33.77	00:16.93	00:09.99	00:11.72	00:12.11	00:16.97	00:29.59	00:12.29	00:19.87
<b>Vitesse moyenne</b>		47,1	45,2	40,8	46	51,3	47	45,1	44,3	48	46,9	45,1	43,9	47,3	47,3	49,4	48,3	48,6	47,3
<b>Distance</b>		222	174	40	324	256	162	400	166	320	440	212	122	154	159	233	397	166	261
<b>Dist. parcourue</b>		227,5	178,2	38,9	327,8	238,1	163,2	406,1	165,1	319,4	443,1	214,3	122,5	153	159,5	233,4	405,7	166,1	261,8
<b>Nombre de foulées</b>		72	33	7	57	34	25	71	30	51	75	36	22	24	27	36	66	25	44
<b>Longueurs foulées</b>		3,2	5,4	5,6	5,8	7	6,5	5,7	5,5	6,3	5,9	6	5,6	6,4	5,9	6,5	6,1	6,6	6



# Statistiques Tracking

## AUTEUIL

### C7 - PRIX CACAO - 4400m

dimanche 17 novembre 2024 - 00:00

#### Très souple (4,1)

Redk du 1er: 1'16"96

Cheval  
Jockey  
Temps de parcours

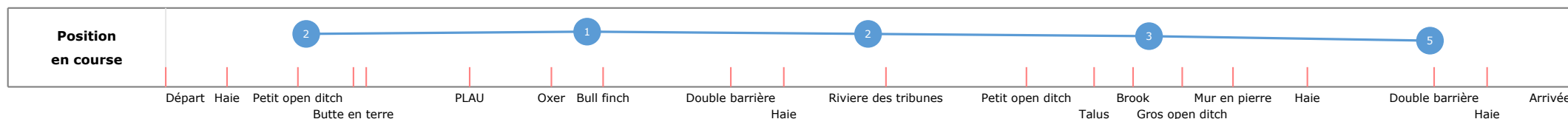

**CALIGRAMME**  
L. ZULIANI  
**05:41.21 (rang 5, redk : 1'17"54)**

Distance parcourue  
Tronçon le plus rapide  
Vitesse maximale  
**4444,41m**  
**54,04** (tronçon DEP - 4000m)

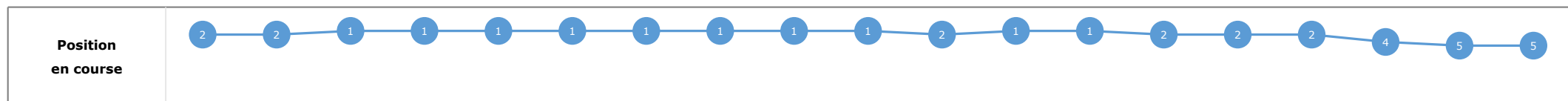
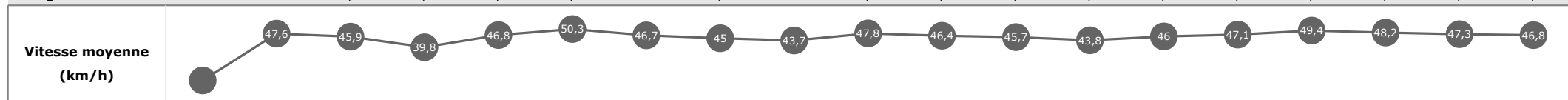
Vitesse moyenne  
Réduction km  
Nombre de foulées  
**46,9**  
**1'17"54**  
**737**

#### Données de tracking

Tronçons de 1000m	DEP 4000m	4000m 3000m	3000m 2000m	2000m 1000m	1000m ARR
<b>Temps de parcours</b>	<b>00:32.96</b>	<b>01:49.77</b>	<b>03:08.28</b>	<b>04:26.31</b>	<b>05:41.21</b>
Temps du tronçon	00:32.96	01:16.80	01:18.51	01:18.02	01:14.89
<b>Vitesse moyenne</b>	48,5	46,3	45,9	46,2	48,6
<b>Nombre de foulées</b>	70	168	175	167	157



Tronçons	Départ	Haie	Petit open ditch	Butte en terre	Fin butte	PLAU	Oxer	Bull finch	Double barrière	Haie	Riviere des tribunes	Petit open ditch	Talus	Brook	Gros open ditch	Mur en pierre	Haie	Double barrière	Haie	Arrivée
	Haie	Petit open ditch	Butte en terre	Fin butte	PLAU	Oxer	Bull finch	Double barrière	Haie	Riviere des tribunes	Petit open ditch	Talus	Brook	Gros open ditch	Mur en pierre	Haie	Double barrière	Haie	Arrivée	
<b>Temps de parcours</b>	<b>00:17.32</b>	<b>00:34.09</b>	<b>00:47.74</b>	<b>00:51.36</b>	<b>01:16.26</b>	<b>01:34.59</b>	<b>01:47.09</b>	<b>02:19.09</b>	<b>02:32.75</b>	<b>02:56.87</b>	<b>03:30.97</b>	<b>03:47.69</b>	<b>03:57.71</b>	<b>04:09.75</b>	<b>04:21.90</b>	<b>04:38.87</b>	<b>05:08.50</b>	<b>05:21.12</b>	<b>05:41.21</b>	
Temps du tronçon	00:17.32	00:16.77	00:13.64	00:03.61	00:24.90	00:18.33	00:12.49	00:32.00	00:13.66	00:24.11	00:34.10	00:16.71	00:10.02	00:12.04	00:12.15	00:16.97	00:29.62	00:12.62	00:20.08	
<b>Vitesse moyenne</b>		47,6	45,9	39,8	46,8	50,3	46,7	45	43,7	47,8	46,4	45,7	43,8	46	47,1	49,4	48,2	47,3	46,8	
<b>Distance</b>		222	174	40	324	256	162	400	166	320	440	212	122	154	159	233	397	166	261	
<b>Dist. parcourue</b>		225,6	175,7	39	326,2	240,4	162,2	400,3	165,4	319,4	440,1	213	121,9	153,3	159,9	232	409,1	165,8	261,8	
<b>Nombre de foulées</b>		74	29	8	56	39	27	72	33	50	76	34	21	24	26	37	66	23	42	
<b>Longueurs foulées</b>		3	6,1	4,9	5,8	6,2	6	5,6	5	6,4	5,8	6,3	5,8	6,4	6,1	6,3	6,2	7,2	6,2	



# Statistiques Tracking

## AUTEUIL

### C7 - PRIX CACAO - 4400m

#### dimanche 17 novembre 2024 - 00:00

#### Très souple (4,1)

#### Redk du 1er: 1'16"96

Cheval  
Jockey  
Temps de parcours

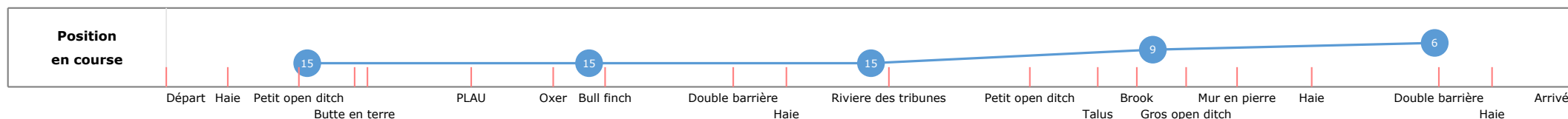
**FRET D'ESTRUAL**  
Mme B. FROST  
**05:42.08 (rang 6, redk : 1'17"74)**

Distance parcourue  
Tronçon le plus rapide  
Vitesse maximale  
**4432,33m**  
**52,92** (tronçon 1000m - ARR)

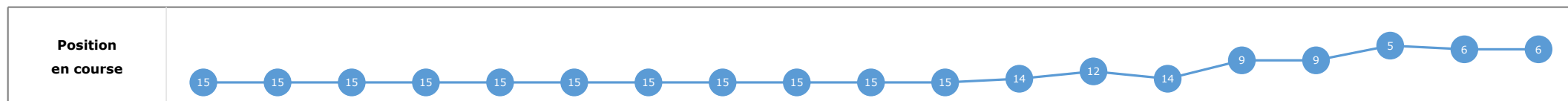
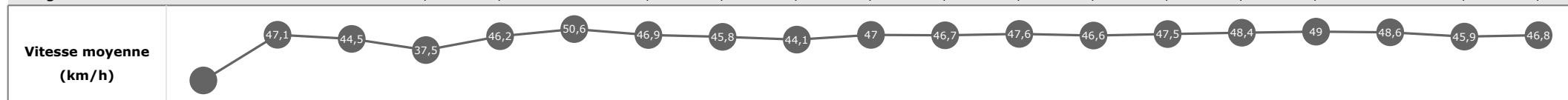
Vitesse moyenne  
Réduction km  
Nombre de foulées  
**46,6**  
**1'17"74**  
**741**

#### Données de tracking

Tronçons de 1000m	DEP 4000m	4000m 3000m	3000m 2000m	2000m 1000m	1000m ARR
<b>Temps de parcours</b>	<b>00:35.18</b>	<b>01:52.68</b>	<b>03:10.88</b>	<b>04:26.88</b>	<b>05:42.08</b>
Temps du tronçon	00:35.18	01:17.49	01:18.20	01:16.00	01:15.19
<b>Vitesse moyenne</b>	45,2	45,8	46,1	47,4	48
<b>Nombre de foulées</b>	70	172	172	165	162



Tronçons	Départ	Haie	Petit open ditch	Butte en terre	Fin butte	PLAU	Oxer	Bull finch	Double barrière	Haie	Rivière des tribunes	Petit open ditch	Talus	Brook	Gros open ditch	Mur en pierre	Haie	Double barrière	Haie	Arrivée
	Haie	Petit open ditch	Butte en terre	Fin butte	PLAU	Oxer	Bull finch	Double barrière	Haie	Rivière des tribunes	Petit open ditch	Talus	Brook	Gros open ditch	Mur en pierre	Haie	Double barrière	Haie	Arrivée	
<b>Temps de parcours</b>	<b>00:19.35</b>	<b>00:36.33</b>	<b>00:50.41</b>	<b>00:54.24</b>	<b>01:19.50</b>	<b>01:37.70</b>	<b>01:50.13</b>	<b>02:21.57</b>	<b>02:35.13</b>	<b>02:59.64</b>	<b>03:33.53</b>	<b>03:49.56</b>	<b>03:58.98</b>	<b>04:10.65</b>	<b>04:22.48</b>	<b>04:39.59</b>	<b>05:09.00</b>	<b>05:22.01</b>	<b>05:42.08</b>	
Temps du tronçon	00:19.35	00:16.97	00:14.07	00:03.83	00:25.25	00:18.20	00:12.42	00:31.44	00:13.56	00:24.51	00:33.88	00:16.02	00:09.42	00:11.66	00:11.83	00:17.10	00:29.40	00:13.00	00:20.07	
<b>Vitesse moyenne</b>		47,1	44,5	37,5	46,2	50,6	46,9	45,8	44,1	47	46,7	47,6	46,6	47,5	48,4	49	48,6	45,9	46,8	
<b>Distance</b>		222	174	40	324	256	162	400	166	320	440	212	122	154	159	233	397	166	261	
<b>Dist. parcourue</b>		223,2	174,4	38,9	325,7	241,8	161,9	401,4	166,5	319,2	440,8	211,1	123,1	153,2	160,1	232,7	399,1	165,9	260,5	
<b>Nombre de foulées</b>		74	35	8	55	40	26	71	30	50	76	37	18	24	27	36	67	24	43	
<b>Longueurs foulées</b>		3	5	4,9	5,9	6	6,2	5,7	5,5	6,4	5,8	5,7	6,8	6,4	5,9	6,5	6	6,9	6,1	

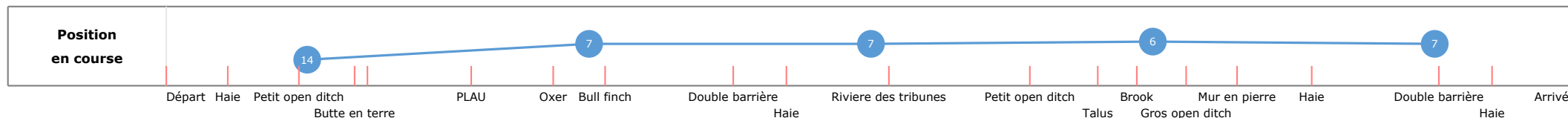
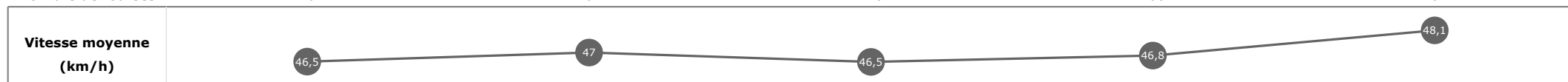


**Statistiques Tracking**  
**AUTEUIL**  
**C7 - PRIX CACAO - 4400m**  
**dimanche 17 novembre 2024 - 00:00**  
**Très souple (4,1)**  
**Redk du 1er: 1'16"96**

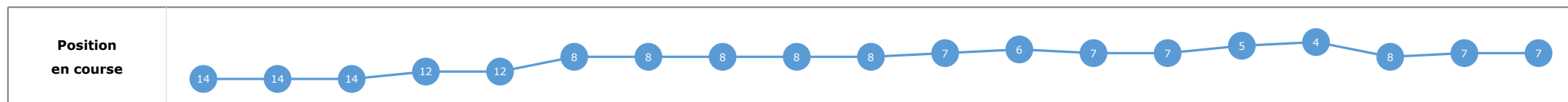
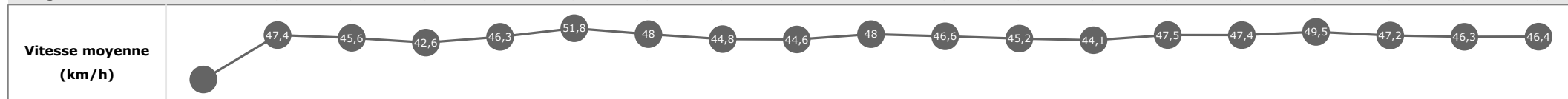
Cheval	<b>ECHO DE CHAMPDOUX</b>	Distance parcourue	<b>4475,21m</b>	Vitesse moyenne	<b>47</b>
Jockey	O. JOUIN	Tronçon le plus rapide		Réduction km	<b>1'17"86</b>
Temps de parcours	<b>05:42.59 (rang 7, redk : 1'17"86)</b>	Vitesse maximale	<b>54,40</b> (tronçon 1000m - ARR)	Nombre de foulées	<b>737</b>

**Données de tracking**

Tronçons de 1000m	DEP 4000m	4000m 3000m	3000m 2000m	2000m 1000m	1000m ARR
<b>Temps de parcours</b>	<b>00:34.75</b>	<b>01:50.72</b>	<b>03:08.85</b>	<b>04:26.59</b>	<b>05:42.59</b>
Temps du tronçon	00:34.75	01:15.97	01:18.12	01:17.74	01:15.99
<b>Vitesse moyenne</b>	46,5	47	46,5	46,8	48,1
<b>Nombre de foulées</b>	76	161	170	166	164



Tronçons	Départ	Haie	Petit open ditch	Butte en terre	Fin butte	PLAU	Oxer	Bull finch	Double barrière	Haie	Rivière des tribunes	Petit open ditch	Talus	Brook	Gros open ditch	Mur en pierre	Haie	Double barrière	Haie
	Haie	Petit open ditch	Butte en terre	Fin butte	PLAU	Oxer	Bull finch	Double barrière	Haie	Rivière des tribunes	Petit open ditch	Talus	Brook	Gros open ditch	Mur en pierre	Haie	Double barrière	Haie	Arrivée
Temps de parcours	00:19.04	00:35.88	00:49.61	00:52.99	01:18.19	01:35.98	01:48.12	02:20.24	02:33.64	02:57.63	03:31.59	03:48.49	03:58.44	04:10.12	04:22.19	04:39.15	05:09.44	05:22.34	05:42.59
Temps du tronçon	00:19.04	00:16.84	00:13.72	00:03.38	00:25.19	00:17.79	00:12.14	00:32.12	00:13.39	00:23.99	00:33.95	00:16.90	00:09.95	00:11.67	00:12.07	00:16.95	00:30.29	00:12.90	00:20.24
Vitesse moyenne		47,4	45,6	42,6	46,3	51,8	48	44,8	44,6	48	46,6	45,2	44,1	47,5	47,4	49,5	47,2	46,3	46,4
Distance		222	174	40	324	256	162	400	166	320	440	212	122	154	159	233	397	166	261
Dist. parcourue		231	179,2	39,4	327,8	236,1	162,9	410,4	166	319,5	446	216,3	121,9	152	159,9	232,4	412,2	166,1	262,6
Nombre de foulées		79	28	7	55	35	28	72	30	51	75	38	19	23	24	37	67	26	43
Longueurs foulées		2,9	6,4	5,6	6	6,7	5,8	5,7	5,5	6,3	5,9	5,7	6,4	6,6	6,7	6,3	6,2	6,4	6,1





# Statistiques Tracking

## AUTEUIL

### C7 - PRIX CACAO - 4400m

dimanche 17 novembre 2024 - 00:00

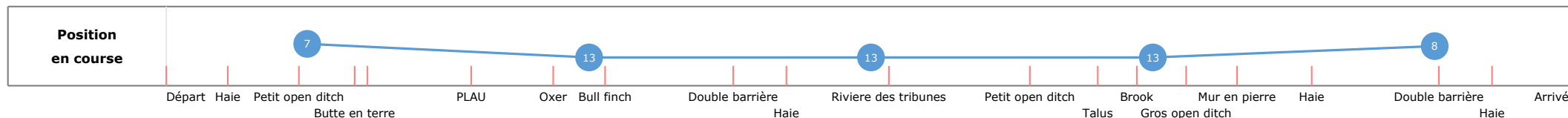
#### Très souple (4,1)

Redk du 1er: 1'16"96

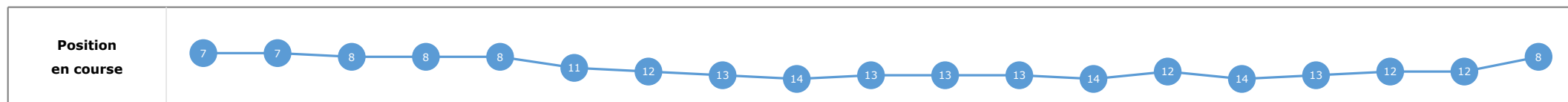
Cheval	<b>KERIDA</b>	Distance parcourue	<b>4452,42m</b>	Vitesse moyenne	<b>46,8</b>
Jockey	T. SERVIER	Tronçon le plus rapide		Réduction km	<b>1'17"86</b>
Temps de parcours	<b>05:42.60 (rang 8, redk : 1'17"86)</b>	Vitesse maximale	<b>54,18</b> (tronçon 1000m - ARR)	Nombre de foulées	<b>725</b>

#### Données de tracking

Tronçons de 1000m	DEP 4000m	4000m 3000m	3000m 2000m	2000m 1000m	1000m ARR
<b>Temps de parcours</b>	<b>00:33.70</b>	<b>01:51.37</b>	<b>03:09.85</b>	<b>04:27.31</b>	<b>05:42.60</b>
Temps du tronçon	00:33.70	01:17.67	01:18.47	01:17.46	01:15.28
<b>Vitesse moyenne</b>	47,3	45,7	46	46,8	48,5
<b>Nombre de foulées</b>	69	161	170	165	160



Tronçons	Départ	Haie	Petit open ditch	Butte en terre	Fin butte	PLAU	Oxer	Bull finch	Double barrière	Haie	Rivière des tribunes	Petit open ditch	Talus	Brook	Gros open ditch	Mur en pierre	Haie	Double barrière	Haie	Arrivée
	Haie	Petit open ditch	Butte en terre	Fin butte	PLAU	Oxer	Bull finch	Double barrière	Haie	Rivière des tribunes	Petit open ditch	Talus	Brook	Gros open ditch	Mur en pierre	Haie	Double barrière	Haie	Arrivée	
<b>Temps de parcours</b>	<b>00:18.01</b>	<b>00:34.86</b>	<b>00:48.79</b>	<b>00:52.61</b>	<b>01:17.96</b>	<b>01:36.27</b>	<b>01:48.58</b>	<b>02:20.99</b>	<b>02:34.61</b>	<b>02:58.82</b>	<b>03:32.71</b>	<b>03:49.52</b>	<b>03:59.18</b>	<b>04:10.62</b>	<b>04:22.91</b>	<b>04:40.20</b>	<b>05:10.62</b>	<b>05:23.56</b>	<b>05:42.60</b>	
Temps du tronçon	00:18.01	00:16.85	00:13.92	00:03.82	00:25.35	00:18.31	00:12.30	00:32.41	00:13.61	00:24.21	00:33.89	00:16.80	00:09.66	00:11.44	00:12.28	00:17.29	00:30.42	00:12.93	00:19.03	
<b>Vitesse moyenne</b>		47,4	45	37,7	46	50,3	47,4	44,4	43,9	47,6	46,7	45,4	45,4	48,5	46,6	48,5	47	46,2	49,4	
<b>Distance</b>		222	174	40	324	256	162	400	166	320	440	212	122	154	159	233	397	166	261	
<b>Dist. parcourue</b>		223,2	175,3	38,8	324,8	240,4	162,1	403,7	165,8	319,2	444,1	214,6	122,8	152,2	159,7	233	411,3	165,5	262,5	
<b>Nombre de foulées</b>		72	29	7	55	37	27	73	27	52	70	40	20	23	23	41	67	24	38	
<b>Longueurs foulées</b>		3,1	6	5,5	5,9	6,5	6	5,5	6,1	6,1	6,3	5,4	6,1	6,6	6,9	5,7	6,1	6,9	6,9	



# Statistiques Tracking

## AUTEUIL

### C7 - PRIX CACAO - 4400m

dimanche 17 novembre 2024 - 00:00

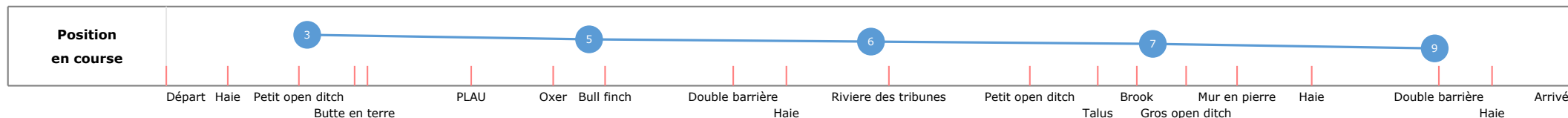

#### Très souple (4,1)

Redk du 1er: 1'16"96

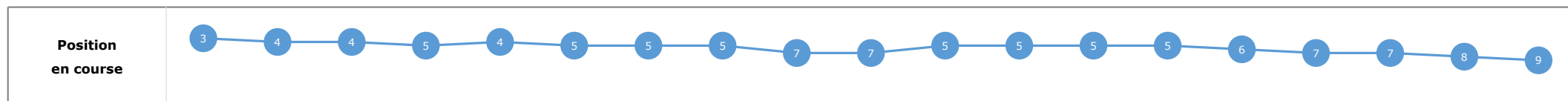
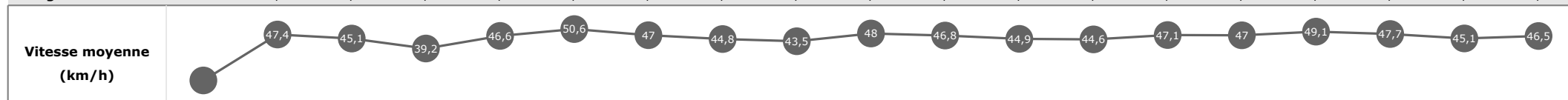
Cheval	<b>IN VICTIS</b>	Distance parcourue	<b>4446m</b>	Vitesse moyenne	<b>46,7</b>
Jockey	F. BAYLE	Tronçon le plus rapide		Réduction km	<b>1'17"87</b>
Temps de parcours	<b>05:42.66 (rang 9, redk : 1'17"87)</b>	Vitesse maximale	<b>55,44</b> (tronçon DEP - 4000m)	Nombre de foulées	<b>720</b>

#### Données de tracking

Tronçons de 1000m	DEP 4000m	4000m 3000m	3000m 2000m	2000m 1000m	1000m ARR
<b>Temps de parcours</b>	<b>00:33.28</b>	<b>01:50.36</b>	<b>03:08.75</b>	<b>04:26.63</b>	<b>05:42.66</b>
Temps du tronçon	00:33.28	01:17.07	01:18.38	01:17.87	01:16.02
<b>Vitesse moyenne</b>	48	46,1	46,2	46,4	47,7
<b>Nombre de foulées</b>	65	167	170	161	157



Tronçons	Départ	Haie	Petit open ditch	Butte en terre	Fin butte	PLAU	Oxer	Bull finch	Double barrière	Haie	Riviere des tribunes	Petit open ditch	Talus	Brook	Gros open ditch	Mur en pierre	Haie	Double barrière	Haie	Arrivée
	Haie	Petit open ditch	Butte en terre	Fin butte	PLAU	Oxer	Bull finch	Double barrière	Haie	Riviere des tribunes	Petit open ditch	Talus	Brook	Gros open ditch	Mur en pierre	Haie	Double barrière	Haie	Arrivée	
<b>Temps de parcours</b>	<b>00:17.61</b>	<b>00:34.46</b>	<b>00:48.36</b>	<b>00:52.03</b>	<b>01:17.06</b>	<b>01:35.26</b>	<b>01:47.66</b>	<b>02:19.83</b>	<b>02:33.57</b>	<b>02:57.56</b>	<b>03:31.39</b>	<b>03:48.40</b>	<b>03:58.25</b>	<b>04:10.02</b>	<b>04:22.20</b>	<b>04:39.28</b>	<b>05:09.23</b>	<b>05:22.47</b>	<b>05:42.66</b>	
Temps du tronçon	00:17.61	00:16.84	00:13.90	00:03.67	00:25.02	00:18.20	00:12.40	00:32.16	00:13.74	00:23.98	00:33.82	00:17.00	00:09.85	00:11.76	00:12.18	00:17.07	00:29.94	00:13.24	00:20.18	
<b>Vitesse moyenne</b>		47,4	45,1	39,2	46,6	50,6	47	44,8	43,5	48	46,8	44,9	44,6	47,1	47	49,1	47,7	45,1	46,5	
<b>Distance</b>		222	174	40	324	256	162	400	166	320	440	212	122	154	159	233	397	166	261	
<b>Dist. parcourue</b>		223,7	175,3	39,6	325,6	239,9	162,2	406,1	165,6	319,8	441,7	213,6	121,7	153,9	159,6	232,1	405,3	165,5	261,7	
<b>Nombre de foulées</b>		68	30	8	56	38	29	66	29	55	70	33	23	24	26	34	65	25	41	
<b>Longueurs foulées</b>		3,3	5,8	4,9	5,8	6,3	5,6	6,2	5,7	5,8	6,3	6,5	5,3	6,4	6,1	6,8	6,2	6,6	6,4	

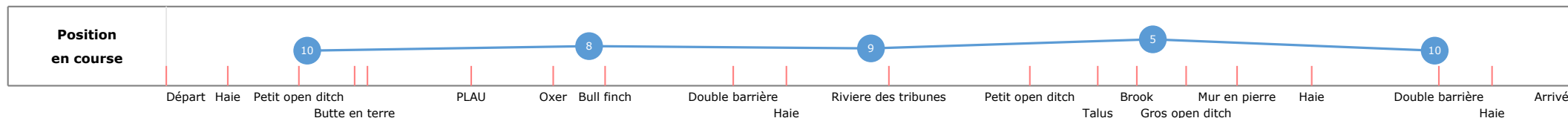



**Statistiques Tracking**  
**AUTEUIL**  
**C7 - PRIX CACAO - 4400m**  
**dimanche 17 novembre 2024 - 00:00**  
**Très souple (4,1)**  
**Redk du 1er: 1'16"96**

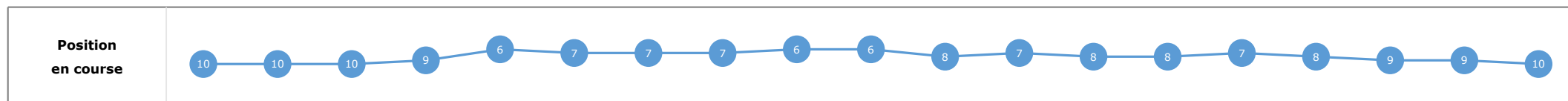
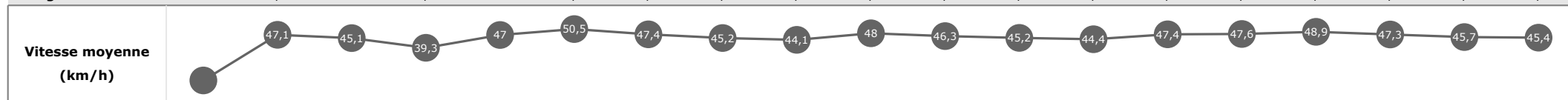
Cheval	<b>GAI LURON</b>	Distance parcourue	<b>4443,67m</b>	Vitesse moyenne	<b>46,6</b>
Jockey	<b>G. MEUNIER</b>	Tronçon le plus rapide		Réduction km	<b>1'18"04</b>
Temps de parcours	<b>05:43.38 (rang 10, redk : 1'18"04)</b>	Vitesse maximale	<b>53,75</b> (tronçon DEP - 4000m)	Nombre de foulées	<b>726</b>

**Données de tracking**

Tronçons de 1000m	DEP 4000m	4000m 3000m	3000m 2000m	2000m 1000m	1000m ARR
<b>Temps de parcours</b>	<b>00:33.98</b>	<b>01:50.78</b>	<b>03:09.18</b>	<b>04:26.56</b>	<b>05:43.38</b>
Temps du tronçon	00:33.98	01:16.79	01:18.39	01:17.37	01:16.82
<b>Vitesse moyenne</b>	46,8	46,3	45,9	46,7	47,4
<b>Nombre de foulées</b>	73	156	170	170	157



Tronçons	Départ	Haie	Petit open ditch	Butte en terre	Fin butte	PLAU	Oxer	Bull finch	Double barrière	Haie	Rivière des tribunes	Petit open ditch	Talus	Brook	Gros open ditch	Mur en pierre	Haie	Double barrière	Haie
	Haie	Petit open ditch	Butte en terre	Fin butte	PLAU	Oxer	Bull finch	Double barrière	Haie	Rivière des tribunes	Petit open ditch	Talus	Brook	Gros open ditch	Mur en pierre	Haie	Double barrière	Haie	Arrivée
Temps de parcours	00:18.18	00:35.15	00:49.04	00:52.70	01:17.53	01:35.77	01:48.09	02:19.97	02:33.53	02:57.53	03:31.73	03:48.60	03:58.49	04:10.19	04:22.22	04:39.38	05:09.61	05:22.67	05:43.38
Temps du tronçon	00:18.18	00:16.97	00:13.88	00:03.66	00:24.82	00:18.24	00:12.31	00:31.88	00:13.55	00:24.00	00:34.20	00:16.86	00:09.88	00:11.70	00:12.03	00:17.16	00:30.22	00:13.06	00:20.70
Vitesse moyenne		47,1	45,1	39,3	47	50,5	47,4	45,2	44,1	48	46,3	45,2	44,4	47,4	47,6	48,9	47,3	45,7	45,4
Distance		222	174	40	324	256	162	400	166	320	440	212	122	154	159	233	397	166	261
Dist. parcourue		222,3	174,9	39,7	326,3	240,5	163,1	398,9	166,5	319,8	443,1	213	122,5	152,9	159,1	232,2	409,7	165,3	261,4
Nombre de foulées		76	25	6	54	42	23	68	31	51	72	41	22	25	25	38	63	23	41
Longueurs foulées		2,9	7	6,6	6	5,7	7,1	5,9	5,4	6,3	6,2	5,2	5,6	6,1	6,4	6,1	6,5	7,2	6,4



# Statistiques Tracking AUTEUIL C7 - PRIX CACAO - 4400m dimanche 17 novembre 2024 - 00:00 Très souple (4,1) Redk du 1er: 1'16"96

Cheval  
Jockey  
Temps de parcours

**SHOWLY**  
G. MASURE

Distance parcourue  
Tronçon le plus rapide  
Vitesse maximale

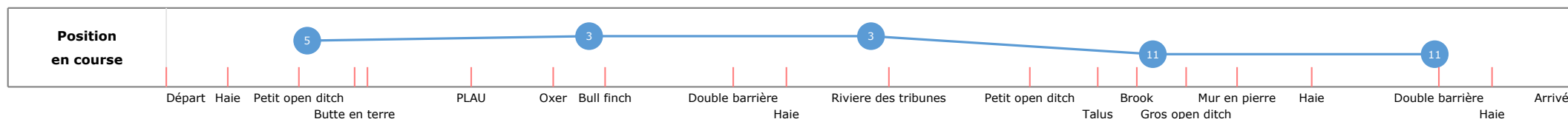
**4462,11m**  
**53,68** (tronçon 1000m - ARR)

Vitesse moyenne  
Réduction km  
Nombre de foulées

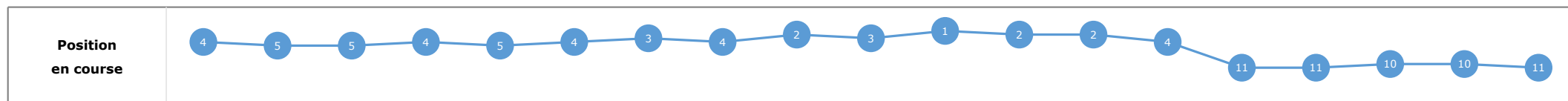
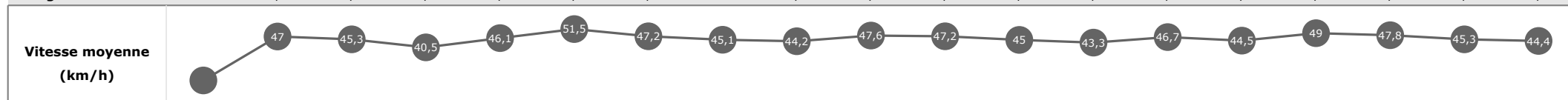
**46,7**  
**1'18"18**  
**701**

## Données de tracking

Tronçons de 1000m	DEP 4000m	4000m 3000m	3000m 2000m	2000m 1000m	1000m ARR
<b>Temps de parcours</b>	<b>00:33.48</b>	<b>01:50.14</b>	<b>03:08.36</b>	<b>04:27.05</b>	<b>05:44.01</b>
Temps du tronçon	00:33.48	01:16.65	01:18.22	01:18.68	01:16.96
<b>Vitesse moyenne</b>	48,1	46,4	46,3	46	47,6
<b>Nombre de foulées</b>	67	154	162	156	162



Tronçons	Départ	Haie	Petit open ditch	Butte en terre	Fin butte	PLAU	Oxer	Bull finch	Double barrière	Haie	Riviere des tribunes	Petit open ditch	Talus	Brook	Gros open ditch	Mur en pierre	Haie	Double barrière	Haie
	Haie	Petit open ditch	Butte en terre	Fin butte	PLAU	Oxer	Bull finch	Double barrière	Haie	Riviere des tribunes	Petit open ditch	Talus	Brook	Gros open ditch	Mur en pierre	Haie	Double barrière	Haie	Arrivée
Temps de parcours	00:17.61	00:34.60	00:48.42	00:51.98	01:17.31	01:35.19	01:47.55	02:19.51	02:33.04	02:57.23	03:30.81	03:47.78	03:57.92	04:09.79	04:22.64	04:39.75	05:09.64	05:22.82	05:44.01
Temps du tronçon	00:17.61	00:16.98	00:13.82	00:03.55	00:25.32	00:17.88	00:12.36	00:31.95	00:13.53	00:24.19	00:33.58	00:16.96	00:10.13	00:11.87	00:12.85	00:17.10	00:29.89	00:13.18	00:21.18
Vitesse moyenne		47	45,3	40,5	46,1	51,5	47,2	45,1	44,2	47,6	47,2	45	43,3	46,7	44,5	49	47,8	45,3	44,4
Distance		222	174	40	324	256	162	400	166	320	440	212	122	154	159	233	397	166	261
Dist. parcourue		227,8	176,9	39,8	326,4	238	161,4	408,2	165,7	319,4	442,4	213,3	123,2	152,9	159	233,2	413	166,2	261,9
Nombre de foulées		69	29	6	51	36	28	68	26	50	67	35	22	24	19	36	70	24	41
Longueurs foulées		3,3	6,1	6,6	6,4	6,6	5,8	6	6,4	6,4	6,6	6,1	5,6	6,4	8,4	6,5	5,9	6,9	6,4



# Statistiques Tracking

## AUTEUIL

### C7 - PRIX CACAO - 4400m

dimanche 17 novembre 2024 - 00:00

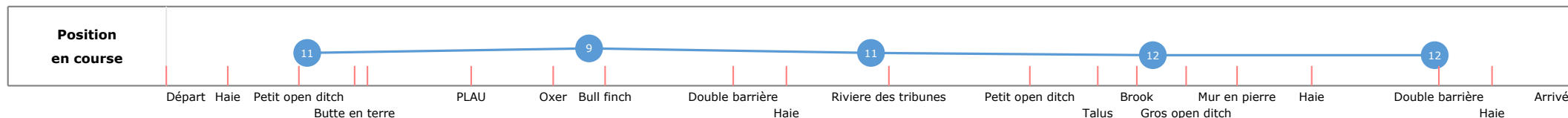

#### Très souple (4,1)

Redk du 1er: 1'16"96

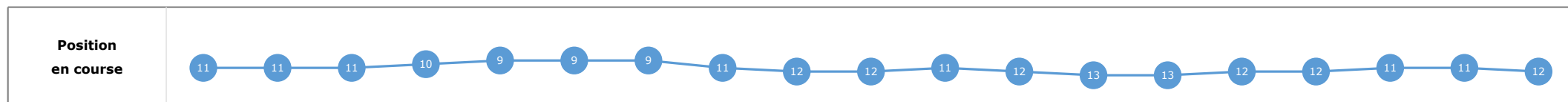
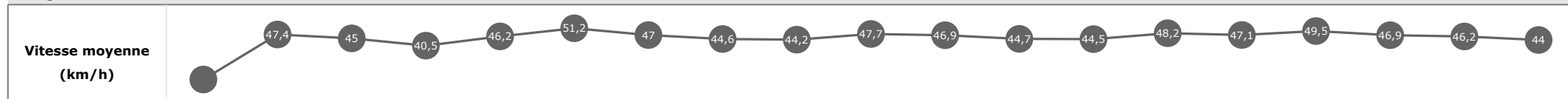
Cheval	<b>LITTLE KING</b>	Distance parcourue	<b>4458,58m</b>	Vitesse moyenne	<b>46,6</b>
Jockey	T. BEAURAIN	Tronçon le plus rapide		Réduction km	<b>1'18"29</b>
Temps de parcours	<b>05:44.51 (rang 12, redk : 1'18"29)</b>	Vitesse maximale	<b>53,75</b> (tronçon 1000m - ARR)	Nombre de foulées	<b>728</b>

#### Données de tracking

Tronçons de 1000m	DEP 4000m	4000m 3000m	3000m 2000m	2000m 1000m	1000m ARR
<b>Temps de parcours</b>	<b>00:34.16</b>	<b>01:50.96</b>	<b>03:09.50</b>	<b>04:27.21</b>	<b>05:44.51</b>
Temps du tronçon	00:34.16	01:16.80	01:18.53	01:17.70	01:17.29
<b>Vitesse moyenne</b>	46,9	46,4	46,2	46,6	47,1
<b>Nombre de foulées</b>	68	163	172	166	159



Tronçons	Départ	Haie	Petit open ditch	Butte en terre	Fin butte	PLAU	Oxer	Bull finch	Double barrière	Haie	Rivière des tribunes	Petit open ditch	Talus	Brook	Gros open ditch	Mur en pierre	Haie	Double barrière	Haie	Arrivée
	Haie	Petit open ditch	Butte en terre	Fin butte	PLAU	Oxer	Bull finch	Double barrière	Haie	Rivière des tribunes	Petit open ditch	Talus	Brook	Gros open ditch	Mur en pierre	Haie	Double barrière	Haie	Arrivée	
<b>Temps de parcours</b>	<b>00:18.43</b>	<b>00:35.30</b>	<b>00:49.22</b>	<b>00:52.78</b>	<b>01:18.03</b>	<b>01:36.02</b>	<b>01:48.42</b>	<b>02:20.73</b>	<b>02:34.26</b>	<b>02:58.41</b>	<b>03:32.18</b>	<b>03:49.27</b>	<b>03:59.13</b>	<b>04:10.65</b>	<b>04:22.81</b>	<b>04:39.75</b>	<b>05:10.20</b>	<b>05:23.14</b>	<b>05:44.51</b>	
Temps du tronçon	00:18.43	00:16.86	00:13.92	00:03.55	00:25.25	00:17.99	00:12.40	00:32.30	00:13.52	00:24.15	00:33.76	00:17.09	00:09.86	00:11.51	00:12.16	00:16.94	00:30.44	00:12.94	00:21.36	
<b>Vitesse moyenne</b>		47,4	45	40,5	46,2	51,2	47	44,6	44,2	47,7	46,9	44,7	44,5	48,2	47,1	49,5	46,9	46,2	44	
<b>Distance</b>		222	174	40	324	256	162	400	166	320	440	212	122	154	159	233	397	166	261	
<b>Dist. parcourue</b>		227,2	177,4	39,7	326,7	238,7	162,2	407,9	165,7	320,1	441,8	214,6	122,9	151,8	160	232,5	408,6	165,5	261,9	
<b>Nombre de foulées</b>		70	30	7	56	39	25	70	32	51	72	36	20	26	26	36	65	25	42	
<b>Longueurs foulées</b>		3,2	5,9	5,7	5,8	6,1	6,5	5,8	5,2	6,3	6,1	6	6,1	5,8	6,2	6,5	6,3	6,6	6,2	



# Statistiques Tracking

## AUTEUIL

### C7 - PRIX CACAO - 4400m

dimanche 17 novembre 2024 - 00:00

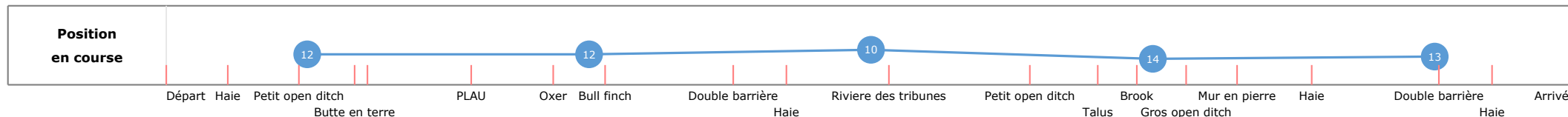
#### Très souple (4,1)

Redk du 1er: 1'16"96

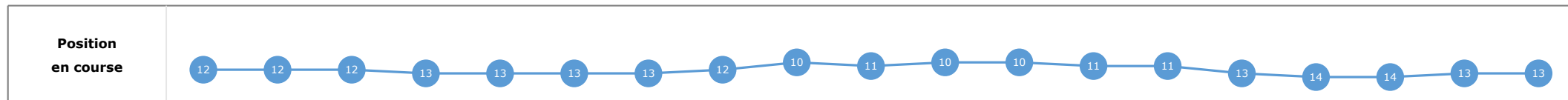
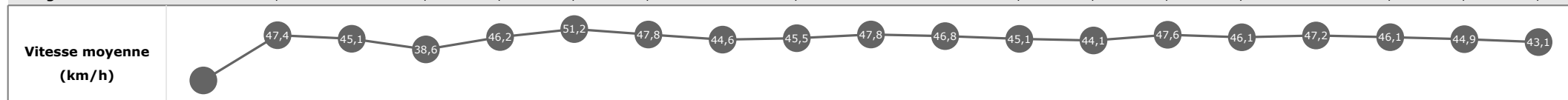
Cheval **JEANNE DE GUYE** Distance parcourue **4469,06m** Vitesse moyenne **46,4**  
 Jockey **D. UBEDA** Tronçon le plus rapide **52,99** Réduction km **1'18"81**  
 Temps de parcours **05:46.77 (rang 13, redk : 1'18"81)** Vitesse maximale **52,99** (tronçon 3000m - 2000m) Nombre de foulées **740**

#### Données de tracking

Tronçons de 1000m	DEP 4000m	4000m 3000m	3000m 2000m	2000m 1000m	1000m ARR
<b>Temps de parcours</b>	<b>00:34.38</b>	<b>01:51.26</b>	<b>03:09.30</b>	<b>04:27.62</b>	<b>05:46.77</b>
Temps du tronçon	00:34.38	01:16.88	01:18.03	01:18.31	01:19.14
<b>Vitesse moyenne</b>	47	46,4	46,6	46,2	46,1
<b>Nombre de foulées</b>	71	163	171	163	172



Tronçons	Départ	Haie	Petit open ditch	Butte en terre	Fin butte	PLAU	Oxer	Bull finch	Double barrière	Haie	Rivière des tribunes	Petit open ditch	Talus	Brook	Gros open ditch	Mur en pierre	Haie	Double barrière	Haie
	Haie	Petit open ditch	Butte en terre	Fin butte	PLAU	Oxer	Bull finch	Double barrière	Haie	Rivière des tribunes	Petit open ditch	Talus	Brook	Gros open ditch	Mur en pierre	Haie	Double barrière	Haie	Arrivée
Temps de parcours	00:18.65	00:35.53	00:49.41	00:53.14	01:18.37	01:36.39	01:48.59	02:20.86	02:33.99	02:58.09	03:31.94	03:48.87	03:58.83	04:10.47	04:22.89	04:40.66	05:11.65	05:24.96	05:46.77
Temps du tronçon	00:18.65	00:16.87	00:13.87	00:03.73	00:25.23	00:18.01	00:12.20	00:32.27	00:13.13	00:24.09	00:33.84	00:16.92	00:09.96	00:11.63	00:12.42	00:17.77	00:30.98	00:13.30	00:21.80
Vitesse moyenne		47,4	45,1	38,6	46,2	51,2	47,8	44,6	45,5	47,8	46,8	45,1	44,1	47,6	46,1	47,2	46,1	44,9	43,1
Distance		222	174	40	324	256	162	400	166	320	440	212	122	154	159	233	397	166	261
Dist. parcourue		230,1	179,9	38,9	327	239,2	162,1	411,5	167	319,3	441,4	215,7	123,2	151	160,2	232,4	409,7	165,9	261,7
Nombre de foulées		74	30	8	52	37	30	69	31	53	73	34	22	23	24	39	71	26	44
Longueurs foulées		3,1	6	4,9	6,3	6,5	5,4	6	5,4	6	6	6,3	5,6	6,6	6,7	6	5,8	6,4	5,9



# Statistiques Tracking

## AUTEUIL

### C7 - PRIX CACAO - 4400m

dimanche 17 novembre 2024 - 00:00

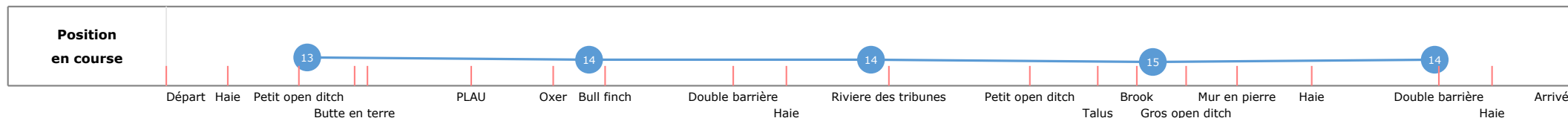

#### Très souple (4,1)

Redk du 1er: 1'16"96


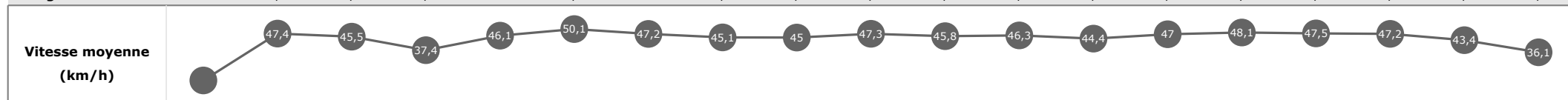
Cheval **CHAMPAGNE MYSTERY** Distance parcourue **4445,94m** Vitesse moyenne **45,6**  
 Jockey **J. REVELEY** Tronçon le plus rapide **52,96** (tronçon DEP - 4000m) Réduction km **1'19"84**  
 Temps de parcours **05:51.31 (rang 14, redk : 1'19"84)** Vitesse maximale **52,96** (tronçon DEP - 4000m) Nombre de foulées **726**

#### Données de tracking

Tronçons de 1000m	DEP 4000m	4000m 3000m	3000m 2000m	2000m 1000m	1000m ARR
<b>Temps de parcours</b>	<b>00:34.54</b>	<b>01:51.97</b>	<b>03:10.30</b>	<b>04:28.13</b>	<b>05:51.31</b>
Temps du tronçon	00:34.54	01:17.42	01:18.32	01:17.83	01:23.17
<b>Vitesse moyenne</b>	46,1	45,9	46,3	46,5	43,5
<b>Nombre de foulées</b>	70	159	172	159	166



Tronçons	Départ	Haie	Petit open ditch	Butte en terre	Fin butte	PLAU	Oxer	Bull finch	Double barrière	Haie	Riviere des tribunes	Petit open ditch	Talus	Brook	Gros open ditch	Mur en pierre	Haie	Double barrière	Haie
	Haie	Petit open ditch	Butte en terre	Fin butte	PLAU	Oxer	Bull finch	Double barrière	Haie	Riviere des tribunes	Petit open ditch	Talus	Brook	Gros open ditch	Mur en pierre	Haie	Double barrière	Haie	Arrivée
<b>Temps de parcours</b>	<b>00:18.84</b>	<b>00:35.70</b>	<b>00:49.46</b>	<b>00:53.31</b>	<b>01:18.60</b>	<b>01:36.99</b>	<b>01:49.34</b>	<b>02:21.28</b>	<b>02:34.56</b>	<b>02:58.94</b>	<b>03:33.49</b>	<b>03:49.98</b>	<b>03:59.88</b>	<b>04:11.68</b>	<b>04:23.59</b>	<b>04:41.25</b>	<b>05:11.51</b>	<b>05:25.28</b>	<b>05:51.31</b>
Temps du tronçon	00:18.84	00:16.86	00:13.75	00:03.85	00:25.28	00:18.38	00:12.35	00:31.93	00:13.28	00:24.37	00:34.55	00:16.48	00:09.90	00:11.79	00:11.91	00:17.65	00:30.26	00:13.76	00:26.02
<b>Vitesse moyenne</b>		47,4	45,5	37,4	46,1	50,1	47,2	45,1	45	47,3	45,8	46,3	44,4	47	48,1	47,5	47,2	43,4	36,1
<b>Distance</b>		222	174	40	324	256	162	400	166	320	440	212	122	154	159	233	397	166	261
<b>Dist. parcourue</b>		224	174,1	39,7	326	241,1	161,5	407,9	166,3	319,8	443,2	213,1	123,8	150,7	160,5	232,7	400,6	165,5	262,7
<b>Nombre de foulées</b>		73	27	7	54	37	27	70	29	54	70	37	16	26	24	36	66	25	48
<b>Longueurs foulées</b>		3,1	6,4	5,7	6	6,5	6	5,8	5,7	5,9	6,3	5,8	7,7	5,8	6,7	6,5	6,1	6,6	5,5



Statistiques Tracking  
AUTEUIL  
C7 - PRIX CACAO - 4400m  
dimanche 17 novembre 2024 - 00:00  
Très souple (4,1)  
Redk du 1er: 1'16"96

Cheval  
Jockey  
Temps de parcours

HUPECA DE THAIX  
R. MAYEUR

Distance parcourue  
Tronçon le plus rapide  
Vitesse maximale

Vitesse moyenne  
Réduction km  
Nombre de foulées

Données de tracking

Tronçons de 1000m	0m ARR	0m ARR	0m ARR	0m ARR	0m ARR
<b>Temps de parcours</b>					
Temps du tronçon					
<b>Vitesse moyenne</b>					
<b>Nombre de foulées</b>					
<b>Vitesse moyenne (km/h)</b>					
<b>Position en course</b>					

<b>Tronçons</b>	
<b>Temps de parcours</b>	
Temps du tronçon	
<b>Vitesse moyenne</b>	
<b>Distance</b>	
<b>Dist. parcourue</b>	
<b>Nombre de foulées</b>	
<b>Longueurs foulées</b>	
<b>Vitesse moyenne (km/h)</b>	
<b>Position en course</b>	