

Statistiques Tracking
CHANTILLY
C5 - PRIX DU CARREFOUR DU CHAPITRE - 1900m
jeudi 27 février 2025 - 00:00
Redk du 1er: 1'02"64

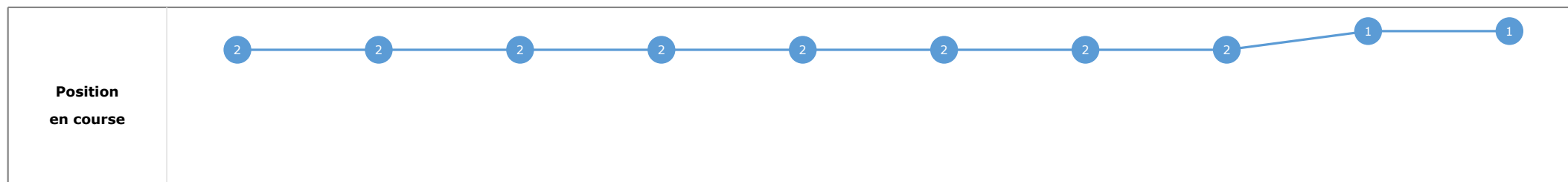
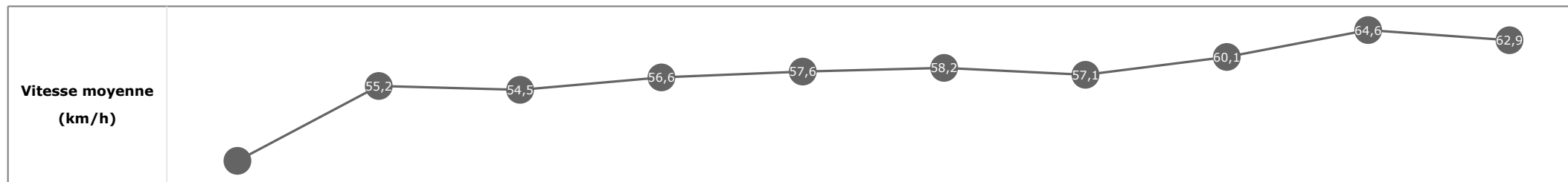
Partant (corde)	Cheval	Arrivée officielle	Tronçons de 200m		DEP - 1000m	1000m - 800m	800m - 600m	600m - 400m	400m - 200m	200m - ARR	Temps officiel	Derniers 600m	Parcours vs. 1er
			Vitesse Max	200m les plus rapides	Temps passage en tête	Durée du tronçon	T1	T2	T3	T4			
6 (1)	CHARLESQUINT H. BOUTIN	1	65,41 T5	00:11.12 T5	00:59.33 2 00:59.33	01:11.68 2 00:12.35	01:24.34 2 00:12.65	01:36.42 2 00:12.08	01:47.55 1 00:11.12	01:59.03 00:11.47	1'59"03	00:34.68	
3 (3)	ROYAUMONT T. PICCONE	2	64,84 T5	00:11.25 T5	00:59.48 3 00:59.48	01:11.86 3 00:12.38	01:24.48 3 00:12.62	01:36.65 3 00:12.16	01:47.91 3 00:11.25	01:59.50 00:11.59	1'59"47	00:35.02	2,91
1 (6)	BRIO C. DEMURO	3	65,02 T5	00:11.19 T5	00:59.94 6 00:59.94	01:12.23 6 00:12.29	01:24.84 6 00:12.60	01:36.98 6 00:12.14	01:48.18 4 00:11.19	01:59.60 00:11.42	1'59"62	00:34.76	2,77
2 (7)	ALCATOSER M. FAVRIAUX	4	65,70 T5	00:11.26 T5	00:59.81 5 00:59.81	01:12.13 5 00:12.32	01:24.72 5 00:12.58	01:36.94 5 00:12.21	01:48.20 5 00:11.26	01:59.69 00:11.49	1'59"66	00:34.97	-0,86
8 (2)	MANDEGA A. MADAMET	5	63,32 T5	00:11.51 T5	00:59.11 1 00:59.11	01:11.48 1 00:12.37	01:24.20 1 00:12.71	01:36.36 1 00:12.16	01:47.87 2 00:11.51	01:59.70 00:11.82	1'59"67	00:35.50	-1,29
4 (4)	NORSK M. GUYON	6	63,76 T5	00:11.43 T5	00:59.69 4 00:59.69	01:12.01 4 00:12.32	01:24.62 4 00:12.60	01:36.85 4 00:12.23	01:48.28 6 00:11.43	02:00.23 00:11.95		00:35.61	1,30
5 (8)	CEMBALLO A. POUCHIN	7	64,66 T5	00:11.33 T5	01:00.22 7 01:00.22	01:12.47 7 00:12.24	01:25.09 8 00:12.62	01:37.23 8 00:12.13	01:48.56 7 00:11.33	02:00.59 00:12.02		00:35.49	2,51
7 (5)	JETLINER F. VERON	8	63,18 T5	00:11.55 T5	01:00.32 8 01:00.32	01:12.52 8 00:12.20	01:24.95 7 00:12.42	01:37.14 7 00:12.18	01:48.70 8 00:11.55	02:00.70 00:12.00		00:35.75	-2,41

Statistiques Tracking
CHANTILLY
C5 - PRIX DU CARREFOUR DU CHAPITRE - 1900m
jeudi 27 février 2025 - 00:00
Redk du 1er: 1'02"64

Cheval **CHARLESQUINT**
 Jockey **H. BOUTIN**
 Rang d'arrivée **1**
 Temps de parcours **01:59.03** redk : **1'02"64**
 Tronçon le plus rapide **00:11.12** (tronçon 400m - 200m)
 Vitesse maximale **65,41** (tronçon 400m - 200m)
 Vitesse moyenne **57,3**

Données de tracking

Tronçons de 200m	DEP 1800m	1800m 1600m	1600m 1400m	1400m 1200m	1200m 1000m	1000m 800m	800m 600m	600m 400m	400m 200m	200m ARR
Temps de parcours	00:07.90	00:20.93	00:34.13	00:46.89	00:59.33	01:11.68	01:24.34	01:36.42	01:47.55	01:59.03
Temps du tronçon	00:07.90	00:13.02	00:13.20	00:12.75	00:12.43	00:12.35	00:12.65	00:12.08	00:11.12	00:11.47
Vitesse moyenne	42,5	55,2	54,5	56,6	57,6	58,2	57,1	60,1	64,6	62,9

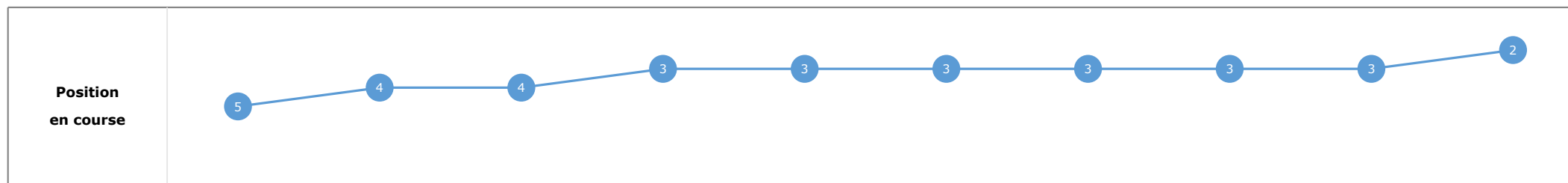
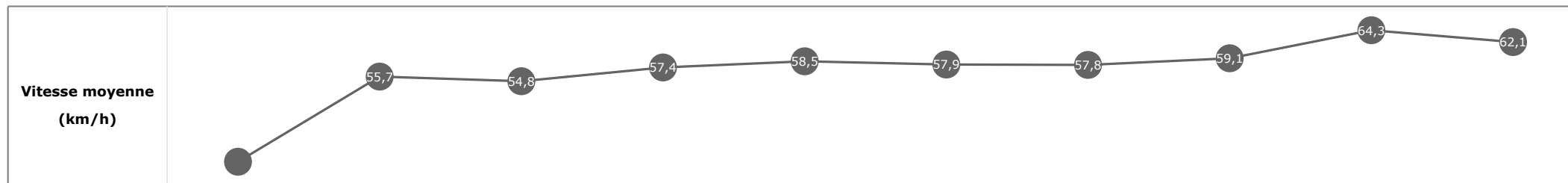


Statistiques Tracking
CHANTILLY
C5 - PRIX DU CARREFOUR DU CHAPITRE - 1900m
jeudi 27 février 2025 - 00:00
Redk du 1er: 1'02"64

Cheval **ROYAUMONT**
 Jockey **T. PICCONE**
 Rang d'arrivée **2**
 Temps de parcours **01:59.50** redk : **1'02"87**
 Tronçon le plus rapide **00:11.25** (tronçon 400m - 200m)
 Vitesse maximale **64,84** (tronçon 400m - 200m)
 Vitesse moyenne **57,2**

Données de tracking

Tronçons de 200m	DEP	1800m	1600m	1400m	1200m	1000m	800m	600m	400m	200m
	1800m	1600m	1400m	1200m	1000m	800m	600m	400m	200m	ARR
Temps de parcours	00:08.36	00:21.33	00:34.51	00:47.10	00:59.48	01:11.86	01:24.48	01:36.65	01:47.91	01:59.50
Temps du tronçon	00:08.36	00:12.97	00:13.17	00:12.59	00:12.37	00:12.38	00:12.62	00:12.16	00:11.25	00:11.59
Vitesse moyenne	39,8	55,7	54,8	57,4	58,5	57,9	57,8	59,1	64,3	62,1

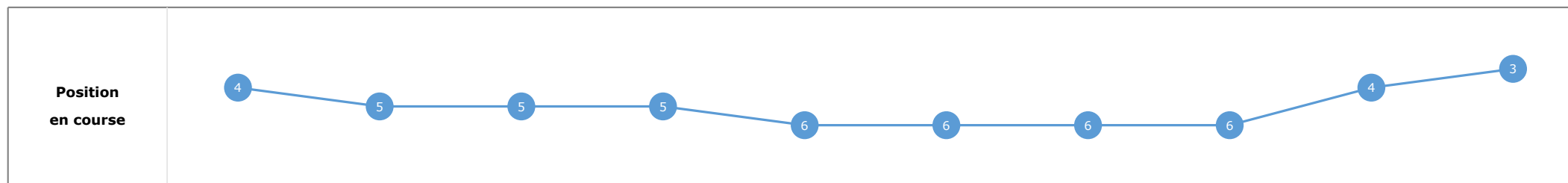
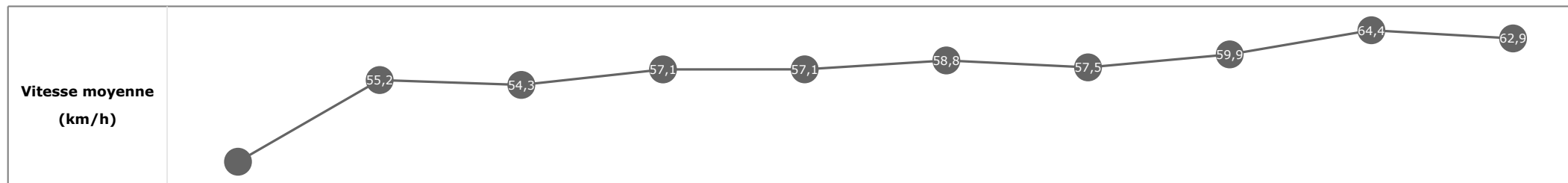


**Statistiques Tracking
CHANTILLY
C5 - PRIX DU CARREFOUR DU CHAPITRE - 1900m
jeudi 27 février 2025 - 00:00
Redk du 1er: 1'02"64**

Cheval **BRIO**
 Jockey **C. DEMURO**
 Rang d'arrivée **3**
 Temps de parcours **01:59.60** redk : **1'02"95**
 Tronçon le plus rapide **00:11.19** (tronçon 400m - 200m)
 Vitesse maximale **65,02** (tronçon 400m - 200m)
 Vitesse moyenne **57,1**

Données de tracking

Tronçons de 200m	DEP 1800m	1800m 1600m	1600m 1400m	1400m 1200m	1200m 1000m	1000m 800m	800m 600m	600m 400m	400m 200m	200m ARR
Temps de parcours	00:08.34	00:21.42	00:34.66	00:47.37	00:59.94	01:12.23	01:24.84	01:36.98	01:48.18	01:59.60
Temps du tronçon	00:08.34	00:13.08	00:13.23	00:12.70	00:12.57	00:12.29	00:12.60	00:12.14	00:11.19	00:11.42
Vitesse moyenne	40	55,2	54,3	57,1	57,1	58,8	57,5	59,9	64,4	62,9


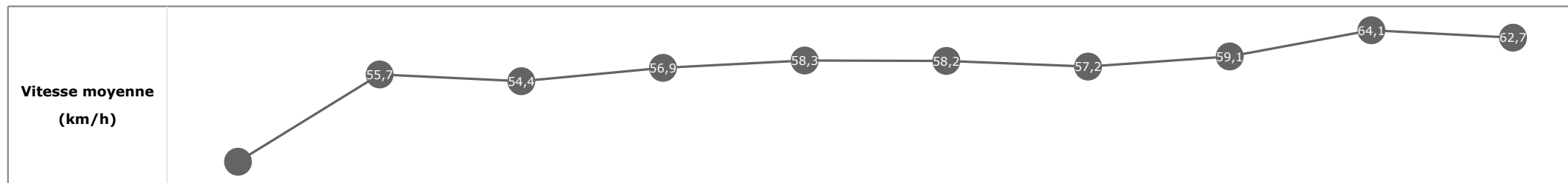


**Statistiques Tracking
CHANTILLY
C5 - PRIX DU CARREFOUR DU CHAPITRE - 1900m
jeudi 27 février 2025 - 00:00
Redk du 1er: 1'02"64**

Cheval **ALCATOSER**
 Jockey **M. FAVRIAUX**
 Rang d'arrivée **4**
 Temps de parcours **01:59.69** redk : **1'02"97**
 Tronçon le plus rapide **00:11.26** (tronçon 400m - 200m)
 Vitesse maximale **65,70** (tronçon 400m - 200m)
 Vitesse moyenne **57**

Données de tracking

Tronçons de 200m	DEP 1800m	1800m 1600m	1600m 1400m	1400m 1200m	1200m 1000m	1000m 800m	800m 600m	600m 400m	400m 200m	200m ARR
Temps de parcours	00:08.56	00:21.58	00:34.81	00:47.44	00:59.81	01:12.13	01:24.72	01:36.94	01:48.20	01:59.69
Temps du tronçon	00:08.56	00:13.02	00:13.22	00:12.62	00:12.37	00:12.32	00:12.58	00:12.21	00:11.26	00:11.49
Vitesse moyenne	38,9	55,7	54,4	56,9	58,3	58,2	57,2	59,1	64,1	62,7


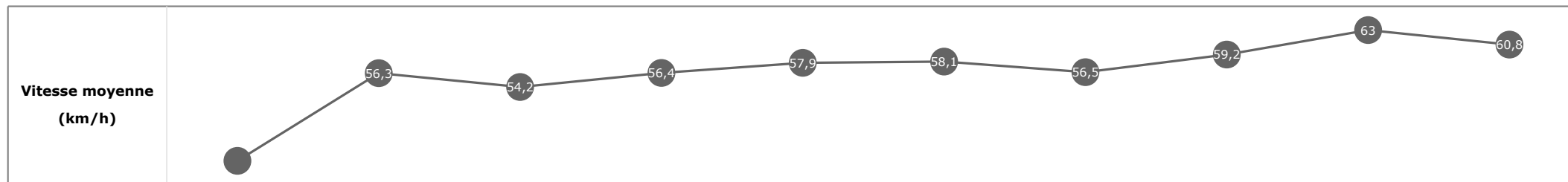


**Statistiques Tracking
CHANTILLY
C5 - PRIX DU CARREFOUR DU CHAPITRE - 1900m
jeudi 27 février 2025 - 00:00
Redk du 1er: 1'02"64**

Cheval **MANDEGA**
 Jockey **A. MADAMET**
 Rang d'arrivée **5**
 Temps de parcours **01:59.70** redk : **1'02"98**
 Tronçon le plus rapide **00:11.51** (tronçon 400m - 200m)
 Vitesse maximale **63,32** (tronçon 400m - 200m)
 Vitesse moyenne **57**

Données de tracking

Tronçons de 200m	DEP 1800m	1800m 1600m	1600m 1400m	1400m 1200m	1200m 1000m	1000m 800m	800m 600m	600m 400m	400m 200m	200m ARR
Temps de parcours	00:07.82	00:20.67	00:33.86	00:46.65	00:59.11	01:11.48	01:24.20	01:36.36	01:47.87	01:59.70
Temps du tronçon	00:07.82	00:12.84	00:13.19	00:12.78	00:12.46	00:12.37	00:12.71	00:12.16	00:11.51	00:11.82
Vitesse moyenne	42,8	56,3	54,2	56,4	57,9	58,1	56,5	59,2	63	60,8

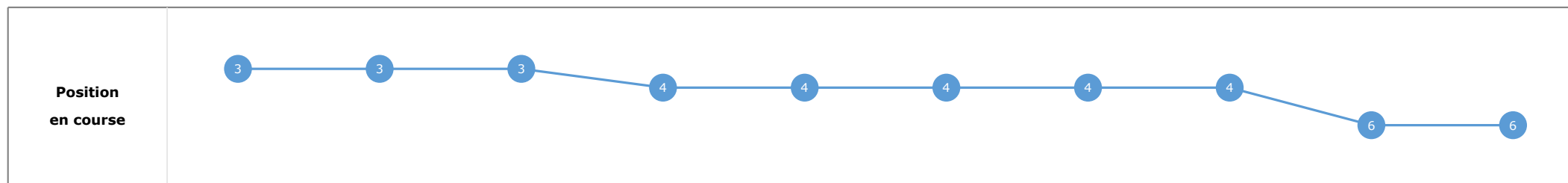
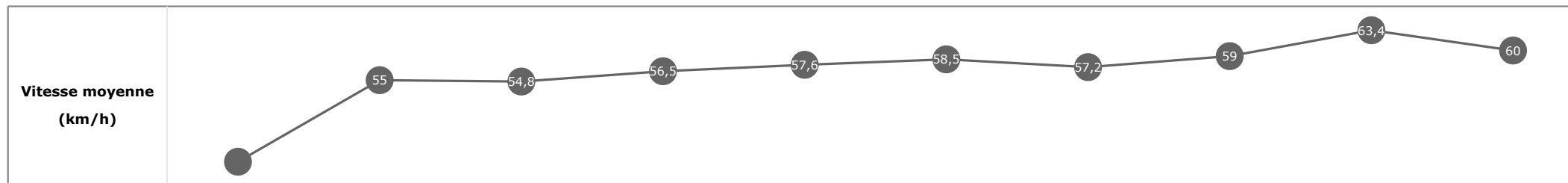


**Statistiques Tracking
CHANTILLY
C5 - PRIX DU CARREFOUR DU CHAPITRE - 1900m
jeudi 27 février 2025 - 00:00
Redk du 1er: 1'02"64**

Cheval **NORSK**
 Jockey **M. GUYON**
 Rang d'arrivée **6**
 Temps de parcours **02:00.23**
 Tronçon le plus rapide **00:11.43** (tronçon 400m - 200m)
 Vitesse maximale **63,76** (tronçon 400m - 200m)
 Vitesse moyenne **56,8**

Données de tracking

Tronçons de 200m	DEP 1800m	1800m 1600m	1600m 1400m	1400m 1200m	1200m 1000m	1000m 800m	800m 600m	600m 400m	400m 200m	200m ARR
Temps de parcours	00:08.06	00:21.16	00:34.39	00:47.12	00:59.69	01:12.01	01:24.62	01:36.85	01:48.28	02:00.23
Temps du tronçon	00:08.06	00:13.10	00:13.23	00:12.73	00:12.56	00:12.32	00:12.60	00:12.23	00:11.43	00:11.95
Vitesse moyenne	41,3	55	54,8	56,5	57,6	58,5	57,2	59	63,4	60

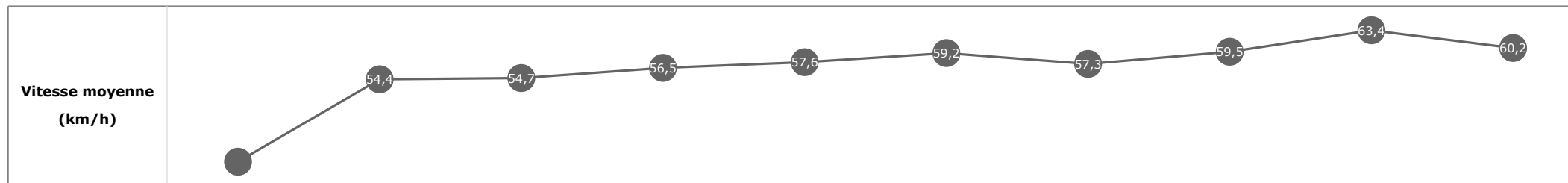


Statistiques Tracking
CHANTILLY
C5 - PRIX DU CARREFOUR DU CHAPITRE - 1900m
jeudi 27 février 2025 - 00:00
Redk du 1er: 1'02"64

Cheval **CEMBALLO**
 Jockey **A. POUCHIN**
 Rang d'arrivée **7**
 Temps de parcours **02:00.59**
 Tronçon le plus rapide **00:11.33** (tronçon 400m - 200m)
 Vitesse maximale **64,66** (tronçon 400m - 200m)
 Vitesse moyenne **56,7**

Données de tracking

Tronçons de 200m	DEP 1800m	1800m 1600m	1600m 1400m	1400m 1200m	1200m 1000m	1000m 800m	800m 600m	600m 400m	400m 200m	200m ARR
Temps de parcours	00:08.51	00:21.73	00:34.98	00:47.66	01:00.22	01:12.47	01:25.09	01:37.23	01:48.56	02:00.59
Temps du tronçon	00:08.51	00:13.22	00:13.24	00:12.67	00:12.56	00:12.24	00:12.62	00:12.13	00:11.33	00:12.02
Vitesse moyenne	39,4	54,4	54,7	56,5	57,6	59,2	57,3	59,5	63,4	60,2



**Statistiques Tracking
CHANTILLY
C5 - PRIX DU CARREFOUR DU CHAPITRE - 1900m
jeudi 27 février 2025 - 00:00
Redk du 1er: 1'02"64**

Cheval **JETLINER**
 Jockey **F. VERON**
 Rang d'arrivée **8**
 Temps de parcours **02:00.70**
 Tronçon le plus rapide **00:11.55** (tronçon 400m - 200m)
 Vitesse maximale **63,18** (tronçon 400m - 200m)
 Vitesse moyenne **56,5**

Données de tracking

Tronçons de 200m	DEP 1800m	1800m 1600m	1600m 1400m	1400m 1200m	1200m 1000m	1000m 800m	800m 600m	600m 400m	400m 200m	200m ARR
Temps de parcours	00:08.88	00:21.94	00:35.19	00:47.84	01:00.32	01:12.52	01:24.95	01:37.14	01:48.70	02:00.70
Temps du tronçon	00:08.88	00:13.06	00:13.25	00:12.65	00:12.47	00:12.20	00:12.42	00:12.18	00:11.55	00:12.00
Vitesse moyenne	38,1	54,9	54,6	56,7	57,8	58,8	57,5	59,4	62,6	59,9

