

		Tronçons de 1000m			DEP - 4000m		4000m - 3000m		3000m - 2000m		2000m - 1000m		1000m - ARR					
		Temps passage en tête			00:31.50		01:49.00		03:04.86		04:21.06		05:32.89					
		Durée du tronçon			00:31.50		01:17.49		01:15.86		01:16.19		01:11.82					
Partant	Cheval	Arrivée officielle	Vitesse Max	1000m les plus rapides	T1		T2		T3		T4		T5		Temps officiel	Réduction km	Distance totale	Parcours vs. 1er
5	MEME PAS KAP A. LEMAIRE	1	55,80 T1		00:32.44 00:32.44	7 68	01:50.08 01:17.63	7 150	03:05.42 01:15.34	7 154	04:21.06 01:15.64	1 148	05:32.89 01:11.82	151	5'32"89	1'15"65	4437,19	
11	ANTIKAP DE COUELY E. OHGREN	2	56,66 T1		00:32.40 00:32.40	6 66	01:50.07 01:17.67	6 153	03:05.14 01:15.06	4 156	04:21.31 01:16.17	2 155	05:32.93 01:11.62	145	5'32"91	1'15"66	4443,20	6,01
6	SWEATING BULLETS H.C . SWAN	3	54,83 T1		00:31.77 00:31.77	2 63	01:49.56 01:17.78	2 156	03:05.13 01:15.57	3 148	04:22.27 01:17.13	7 148	05:34.14 01:11.87	148	5'34"12	1'15"93	4445,35	8,16
2	EXUPERY R. LEMIERE	4	53,96 T1		00:34.69 00:34.69	10 66	01:50.39 01:15.70	9 151	03:05.22 01:14.82	6 153	04:21.56 01:16.34	3 152	05:34.16 01:12.60	147	5'34"15	1'15"94	4436,91	-0,28
4	JEANNE DE GUYE J. PLASSARD	5	56,23 T1		00:32.12 00:32.12	5 63	01:49.98 01:17.86	5 156	03:05.17 01:15.19	5 155	04:21.84 01:16.66	6 155	05:35.14 01:13.30	146	5'35"13	1'16"16	4450,34	13,15
8	JAMAICO PW. MULLINS	6	55,30 T1		00:31.91 00:31.91	3 63	01:49.77 01:17.85	3 159	03:04.86 01:15.09	1 149	04:21.57 01:16.70	4 133	05:35.12 01:13.54	147	5'35"17	1'16"17	4449,13	11,94
1	JOURNEE D'LA FEMME G. VIEL	7	55,04 T1		00:31.96 00:31.96	4 66	01:49.89 01:17.93	4 161	03:05.13 01:15.24	2 163	04:21.75 01:16.62	5 156	05:37.23 01:15.48	162	5'37"26	1'16"65	4428,12	-9,07
9	KEOS J. HONDIER	8	56,23 T1		00:31.50 00:31.50	1 58	01:49.00 01:17.49	1 153	03:05.46 01:16.46	8 148	04:22.87 01:17.41	8 143	05:41.12 01:18.24	155	5'41"10	1'17"52	4438,57	1,38
3	JOST F. GUY																	
7	FRASSATI Mme L. HAYERES FOUCHARD																	
10	KINGSCROSS B. CARON																	

Statistiques Tracking

AUTEUIL

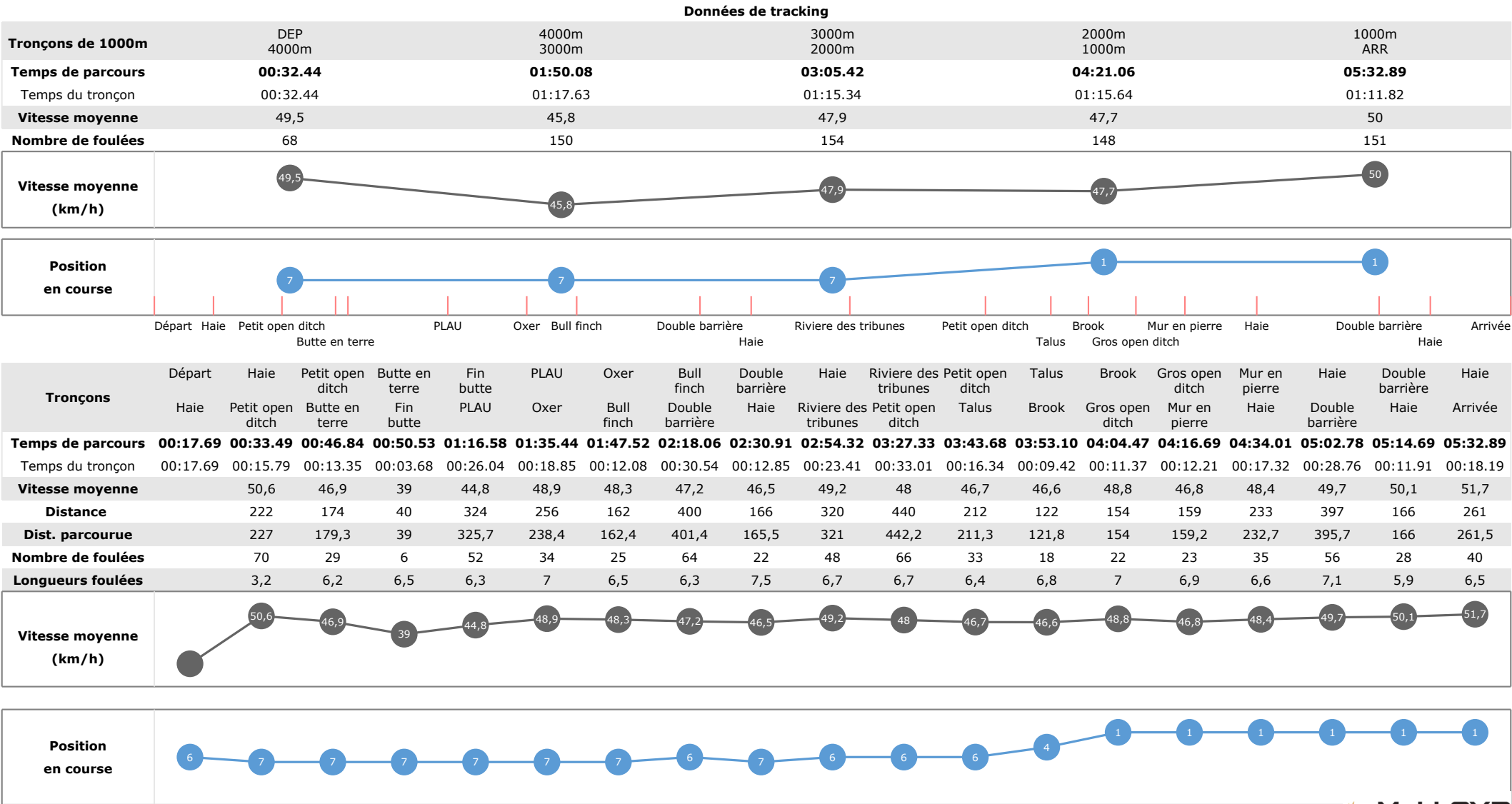
C1 - PRIX MARECHAL FOCH - THE G.'S LEAGUE FEG. AM. W.CHAMPIONSHIP - 4400m

dimanche 18 mai 2025 - 00:00

Très souple (4,1)

Redk du 1er: 1'15"65

Cheval	MEME PAS KAP	Distance parcourue	4437,19m	Vitesse moyenne	48
Jockey	A. LEMAIRE	Tronçon le plus rapide		Réduction km	1'15"65
Temps de parcours	05:32.89 (rang 1, redk : 1'15"65)	Vitesse maximale	55,80 (tronçon DEP - 4000m)	Nombre de foulées	671



Statistiques Tracking

AUTEUIL

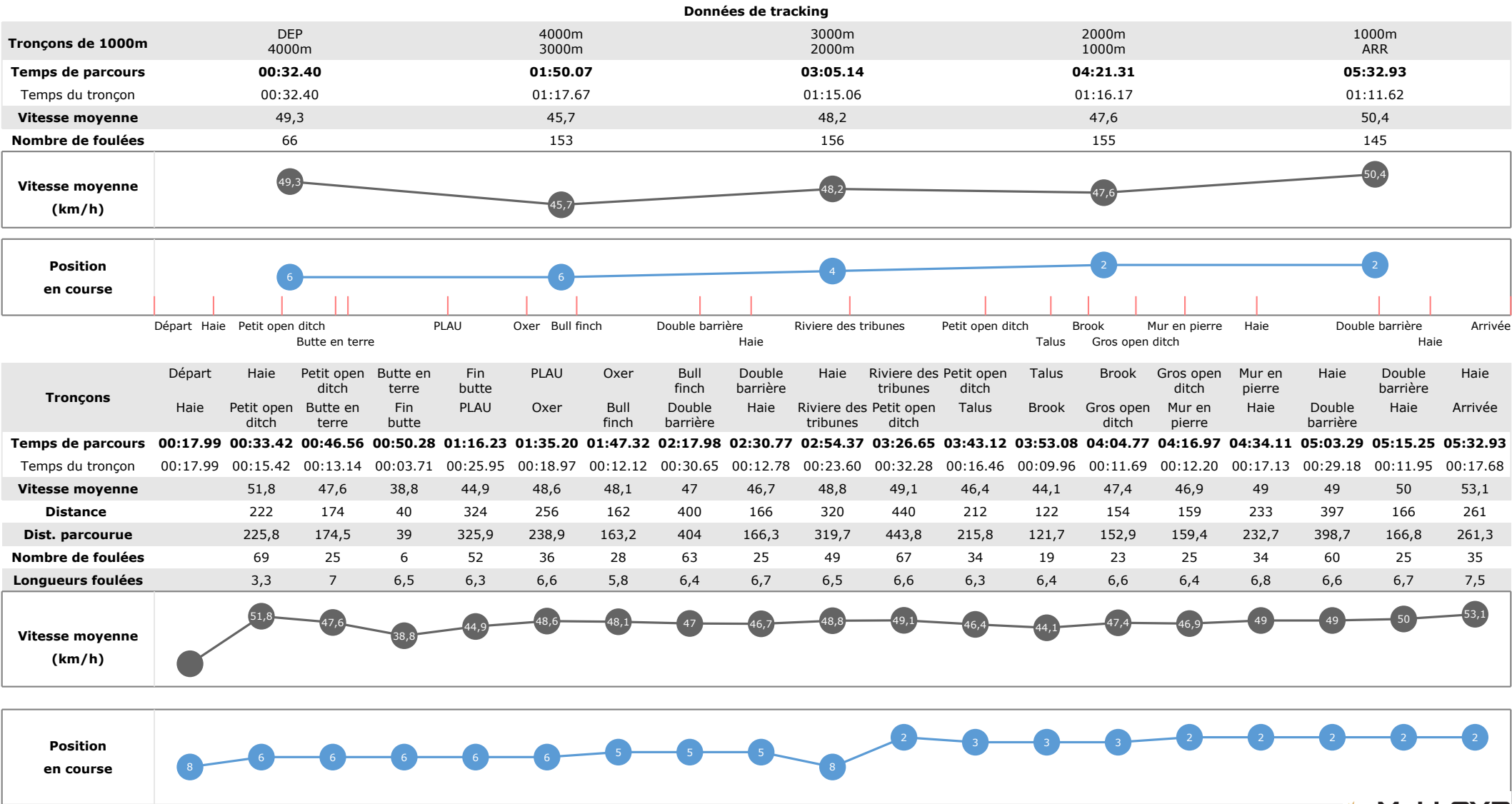
C1 - PRIX MARECHAL FOCH - THE G.'S LEAGUE FEG. AM. W.CHAMPIONSHIP - 4400m

dimanche 18 mai 2025 - 00:00

Très souple (4,1)

Redk du 1er: 1'15"65

Cheval	ANTIKAP DE COUELY	Distance parcourue	4443,2m	Vitesse moyenne	48
Jockey	E. OHGREN	Tronçon le plus rapide		Réduction km	1'15"66
Temps de parcours	05:32.93 (rang 2, redk : 1'15"66)	Vitesse maximale	56,66 (tronçon DEP - 4000m)	Nombre de foulées	675



Statistiques Tracking

AUTEUIL

C1 - PRIX MARECHAL FOCH - THE G.'S LEAGUE FEG. AM. W.CHAMPIONSHIP - 4400m

dimanche 18 mai 2025 - 00:00

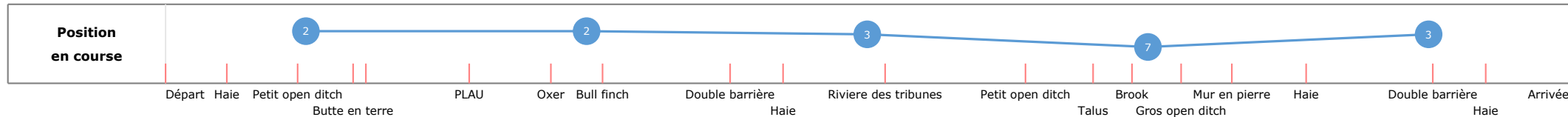
Très souple (4,1)

Redk du 1er: 1'15"65

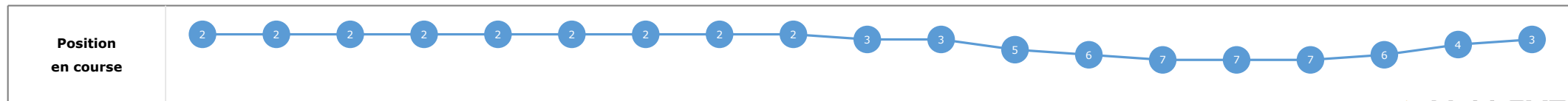
Cheval	SWEATING BULLETS	Distance parcourue	4445,35m	Vitesse moyenne	47,9
Jockey	H.C . SWAN	Tronçon le plus rapide		Réduction km	1'15"93
Temps de parcours	05:34.14 (rang 3, redk : 1'15"93)	Vitesse maximale	54,83 (tronçon DEP - 4000m)	Nombre de foulées	663

Données de tracking

Tronçons de 1000m	DEP 4000m	4000m 3000m	3000m 2000m	2000m 1000m	1000m ARR
Temps de parcours	00:31.77	01:49.56	03:05.13	04:22.27	05:34.14
Temps du tronçon	00:31.77	01:17.78	01:15.57	01:17.13	01:11.87
Vitesse moyenne	50,3	45,8	47,9	46,8	50,3
Nombre de foulées	63	156	148	148	148



Tronçons	Départ	Haie	Petit open ditch	Butte en terre	Fin butte	PLAU	Oxer	Bull finch	Double barrière	Haie	Riviere des tribunes	Petit open ditch	Talus	Brook	Gros open ditch	Mur en pierre	Haie	Double barrière	Haie
	Haie	Petit open ditch	Butte en terre	Fin butte	PLAU	Oxer	Bull finch	Double barrière	Haie	Riviere des tribunes	Petit open ditch	Talus	Brook	Gros open ditch	Mur en pierre	Haie	Double barrière	Haie	Arrivée
Temps de parcours	00:17.37	00:32.81	00:45.98	00:49.54	01:15.70	01:34.63	01:46.95	02:17.60	02:30.39	02:53.89	03:26.81	03:43.56	03:53.64	04:05.41	04:17.73	04:35.22	05:03.86	05:15.77	05:34.14
Temps du tronçon	00:17.37	00:15.44	00:13.16	00:03.55	00:26.16	00:18.93	00:12.31	00:30.65	00:12.79	00:23.49	00:32.92	00:16.75	00:10.07	00:11.77	00:12.32	00:17.49	00:28.64	00:11.90	00:18.37
Vitesse moyenne		51,8	47,6	40,5	44,6	48,7	47,4	47	46,7	49	48,1	45,6	43,6	47,1	46,4	48	49,9	50,2	51,1
Distance		222	174	40	324	256	162	400	166	320	440	212	122	154	159	233	397	166	261
Dist. parcourue		224,1	177,7	39,7	326	240	162,1	403,7	166,2	320,3	441,6	214	122,6	152,3	160,4	233,4	401	166	261,2
Nombre de foulées		65	27	6	54	38	25	58	26	48	62	32	19	22	24	34	60	22	41
Longueurs foulées		3,4	6,6	6,6	6	6,3	6,5	7	6,4	6,7	7,1	6,7	6,5	6,9	6,7	6,9	6,7	7,5	6,4



Statistiques Tracking

AUTEUIL

C1 - PRIX MARECHAL FOCH - THE G.'S LEAGUE FEG. AM. W.CHAMPIONSHIP - 4400m

dimanche 18 mai 2025 - 00:00

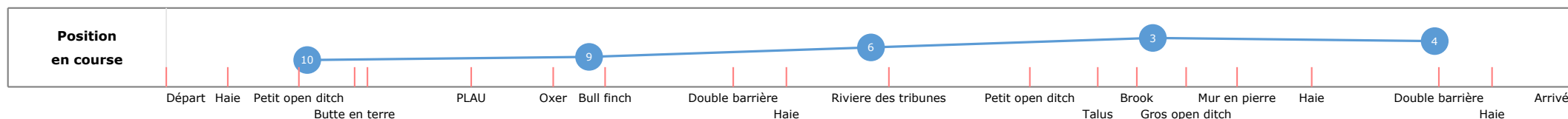
Très souple (4,1)

Redk du 1er: 1'15"65

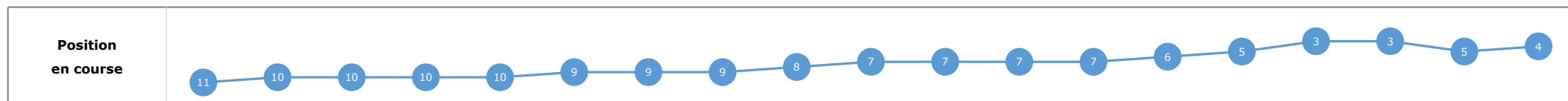
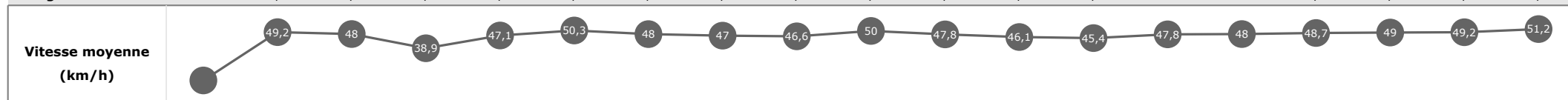
Cheval **EXUPERY** Distance parcourue **4436,91m** Vitesse moyenne **47,8**
 Jockey **R. LEMIERE** Tronçon le plus rapide **53,96** Réduction km **1'15"94**
 Temps de parcours **05:34.16 (rang 4, redk : 1'15"94)** Vitesse maximale **53,96** (tronçon DEP - 4000m) Nombre de foulées **669**

Données de tracking

Tronçons de 1000m	DEP 4000m	4000m 3000m	3000m 2000m	2000m 1000m	1000m ARR
Temps de parcours	00:34.69	01:50.39	03:05.22	04:21.56	05:34.16
Temps du tronçon	00:34.69	01:15.70	01:14.82	01:16.34	01:12.60
Vitesse moyenne	46	47	48	47,4	49,7
Nombre de foulées	66	151	153	152	147



Tronçons	Départ	Haie	Petit open ditch	Butte en terre	Fin butte	PLAU	Oxer	Bull finch	Double barrière	Haie	Rivière des tribunes	Petit open ditch	Talus	Brook	Gros open ditch	Mur en pierre	Haie	Double barrière	Haie
	Haie	Petit open ditch	Butte en terre	Fin butte	PLAU	Oxer	Bull finch	Double barrière	Haie	Rivière des tribunes	Petit open ditch	Talus	Brook	Gros open ditch	Mur en pierre	Haie	Double barrière	Haie	Arrivée
Temps de parcours	00:19.59	00:35.82	00:48.87	00:52.57	01:17.34	01:35.67	01:47.83	02:18.48	02:31.32	02:54.36	03:27.50	03:44.05	03:53.72	04:05.31	04:17.24	04:34.47	05:03.65	05:15.80	05:34.16
Temps du tronçon	00:19.59	00:16.23	00:13.04	00:03.69	00:24.77	00:18.33	00:12.15	00:30.65	00:12.83	00:23.04	00:33.14	00:16.55	00:09.66	00:11.59	00:11.92	00:17.23	00:29.18	00:12.15	00:18.35
Vitesse moyenne		49,2	48	38,9	47,1	50,3	48	47	46,6	50	47,8	46,1	45,4	47,8	48	48,7	49	49,2	51,2
Distance		222	174	40	324	256	162	400	166	320	440	212	122	154	159	233	397	166	261
Dist. parcourue		225,7	174,8	39,1	325,9	240,4	162,7	399	167	318,5	442,2	216,1	123,1	150,3	160,6	232,8	398,7	165,4	261,8
Nombre de foulées		68	24	7	53	37	25	63	25	47	68	32	19	25	23	32	61	22	38
Longueurs foulées		3,3	7,3	5,6	6,1	6,5	6,5	6,3	6,7	6,8	6,5	6,8	6,5	6	7	7,3	6,5	7,5	6,9



Statistiques Tracking

AUTEUIL

C1 - PRIX MARECHAL FOCH - THE G.'S LEAGUE FEG. AM. W.CHAMPIONSHIP - 4400m

dimanche 18 mai 2025 - 00:00

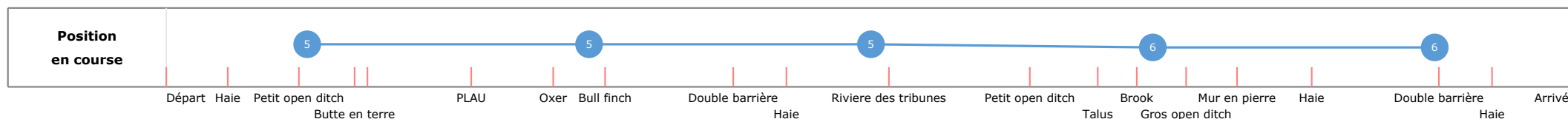
Très souple (4,1)

Redk du 1er: 1'15"65

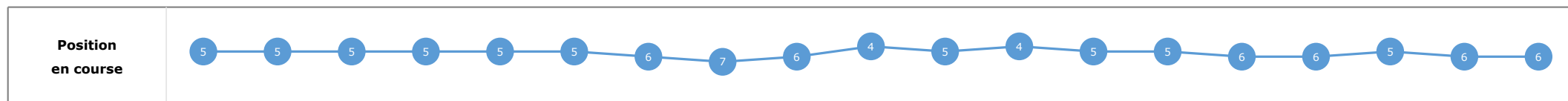
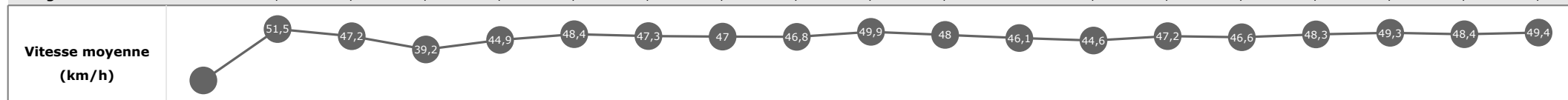
Cheval	JEANNE DE GUYE	Distance parcourue	4450,34m	Vitesse moyenne	47,8
Jockey	J. PLASSARD	Tronçon le plus rapide		Réduction km	1'16"16
Temps de parcours	05:35.14 (rang 5, redk : 1'16"16)	Vitesse maximale	56,23 (tronçon DEP - 4000m)	Nombre de foulées	675

Données de tracking

Tronçons de 1000m	DEP 4000m	4000m 3000m	3000m 2000m	2000m 1000m	1000m ARR
Temps de parcours	00:32.12	01:49.98	03:05.17	04:21.84	05:35.14
Temps du tronçon	00:32.12	01:17.86	01:15.19	01:16.66	01:13.30
Vitesse moyenne	49,7	45,7	48,2	47,5	49,1
Nombre de foulées	63	156	155	155	146



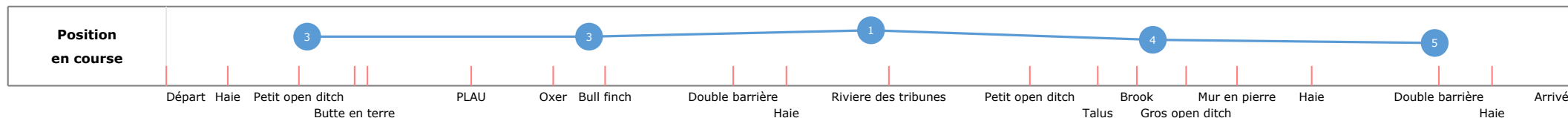
Tronçons	Départ	Haie	Petit open ditch	Butte en terre	Fin butte	PLAU	Oxer	Bull finch	Double barrière	Haie	Rivière des tribunes	Petit open ditch	Talus	Brook	Gros open ditch	Mur en pierre	Haie	Double barrière	Haie
	Haie	Petit open ditch	Butte en terre	Fin butte	PLAU	Oxer	Bull finch	Double barrière	Haie	Rivière des tribunes	Petit open ditch	Talus	Brook	Gros open ditch	Mur en pierre	Haie	Double barrière	Haie	Arrivée
Temps de parcours	00:17.68	00:33.19	00:46.46	00:50.13	01:16.09	01:35.12	01:47.46	02:18.12	02:30.88	02:53.98	03:26.98	03:43.53	03:53.38	04:05.12	04:17.40	04:34.77	05:03.77	05:16.12	05:35.14
Temps du tronçon	00:17.68	00:15.50	00:13.26	00:03.67	00:25.96	00:19.02	00:12.33	00:30.65	00:12.76	00:23.10	00:32.99	00:16.55	00:09.85	00:11.73	00:12.28	00:17.36	00:29.00	00:12.34	00:19.01
Vitesse moyenne		51,5	47,2	39,2	44,9	48,4	47,3	47	46,8	49,9	48	46,1	44,6	47,2	46,6	48,3	49,3	48,4	49,4
Distance		222	174	40	324	256	162	400	166	320	440	212	122	154	159	233	397	166	261
Dist. parcourue		224	178,4	39,4	326,3	239	161,9	408,6	166,6	319,2	444,8	217,2	122	152,3	158,7	233,6	397,5	166,7	261,1
Nombre de foulées		65	27	7	55	37	24	66	25	47	67	36	19	24	21	37	59	19	40
Longueurs foulées		3,4	6,6	5,6	5,9	6,5	6,7	6,2	6,7	6,8	6,6	6	6,4	6,3	7,6	6,3	6,7	8,8	6,5



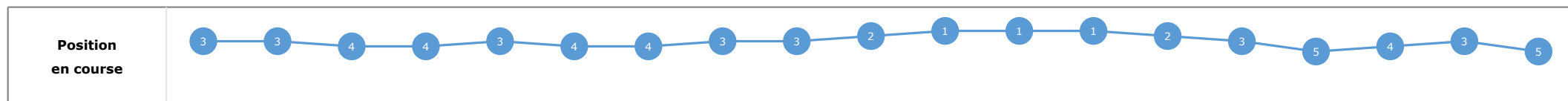
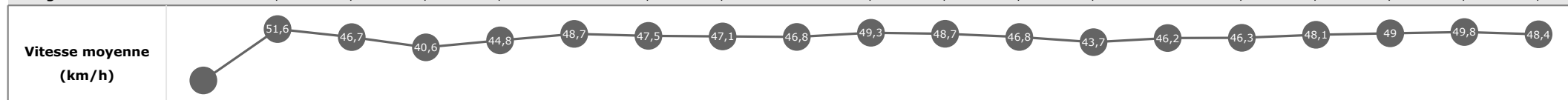
Cheval	JAMAICO	Distance parcourue	4449,13m	Vitesse moyenne	47,8
Jockey	PW. MULLINS	Tronçon le plus rapide		Réduction km	1'16"17
Temps de parcours	05:35.12 (rang 6, redk : 1'16"17)	Vitesse maximale	55,30 (tronçon DEP - 4000m)	Nombre de foulées	651

Données de tracking

Tronçons de 1000m	DEP 4000m	4000m 3000m	3000m 2000m	2000m 1000m	1000m ARR
Temps de parcours	00:31.91	01:49.77	03:04.86	04:21.57	05:35.12
Temps du tronçon	00:31.91	01:17.85	01:15.09	01:16.70	01:13.54
Vitesse moyenne	50,1	45,9	48,3	47,2	49
Nombre de foulées	63	159	149	133	147



Tronçons	Départ	Haie	Petit open ditch	Butte en terre	Fin butte	PLAU	Oxer	Bull finch	Double barrière	Haie	Rivière des tribunes	Petit open ditch	Talus	Brook	Gros open ditch	Mur en pierre	Haie	Double barrière	Haie
	Haie	Petit open ditch	Butte en terre	Fin butte	PLAU	Oxer	Bull finch	Double barrière	Haie	Rivière des tribunes	Petit open ditch	Talus	Brook	Gros open ditch	Mur en pierre	Haie	Double barrière	Haie	Arrivée
Temps de parcours	00:17.46	00:32.96	00:46.37	00:49.92	01:15.99	01:34.92	01:47.21	02:17.76	02:30.52	02:53.86	03:26.37	03:42.68	03:52.74	04:04.75	04:17.11	04:34.54	05:03.71	05:15.71	05:35.12
Temps du tronçon	00:17.46	00:15.50	00:13.40	00:03.55	00:26.06	00:18.93	00:12.28	00:30.54	00:12.76	00:23.34	00:32.51	00:16.30	00:10.05	00:12.01	00:12.36	00:17.42	00:29.16	00:12.00	00:19.40
Vitesse moyenne		51,6	46,7	40,6	44,8	48,7	47,5	47,1	46,8	49,3	48,7	46,8	43,7	46,2	46,3	48,1	49	49,8	48,4
Distance		222	174	40	324	256	162	400	166	320	440	212	122	154	159	233	397	166	261
Dist. parcourue		225,9	180,3	39,9	326,4	239,8	161,2	407,6	166,7	319,4	441,2	214,6	123,1	153,3	158,6	233,9	396	166	262,1
Nombre de foulées		66	28	7	53	40	26	61	28	43	59	30	15	22	21	33	58	21	40
Longueurs foulées		3,4	6,4	5,7	6,2	6	6,2	6,7	6	7,4	7,5	7,2	8,2	7	7,6	7,1	6,8	7,9	6,6



Statistiques Tracking

AUTEUIL

C1 - PRIX MARECHAL FOCH - THE G.'S LEAGUE FEG. AM. W.CHAMPIONSHIP - 4400m

dimanche 18 mai 2025 - 00:00

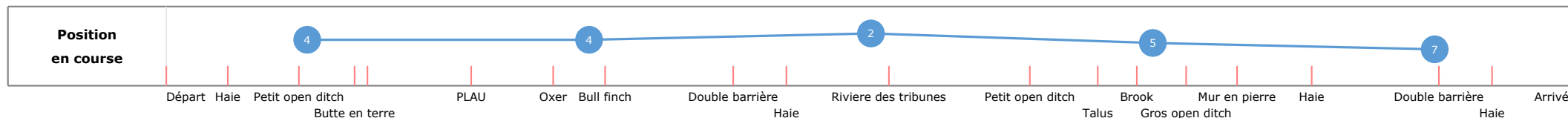
Très souple (4,1)

Redk du 1er: 1'15"65

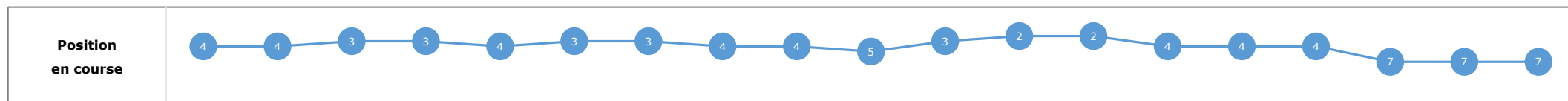
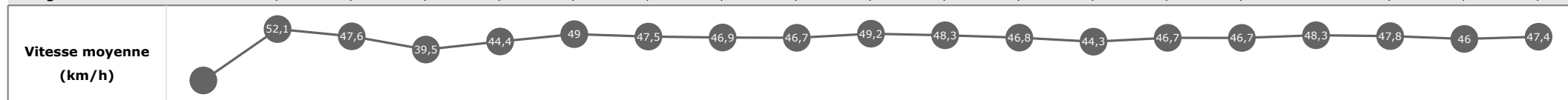
Cheval **JOURNEE D'LA FEMME** Distance parcourue **4428,12m** Vitesse moyenne **47,3**
 Jockey **G. VIEL** Tronçon le plus rapide **55,04** Réduction km **1'16"65**
 Temps de parcours **05:37.23 (rang 7, redk : 1'16"65)** Vitesse maximale **55,04** (tronçon DEP - 4000m) Nombre de foulées **708**

Données de tracking

Tronçons de 1000m	DEP 4000m	4000m 3000m	3000m 2000m	2000m 1000m	1000m ARR
Temps de parcours	00:31.96	01:49.89	03:05.13	04:21.75	05:37.23
Temps du tronçon	00:31.96	01:17.93	01:15.24	01:16.62	01:15.48
Vitesse moyenne	49,6	45,5	47,9	47	47,7
Nombre de foulées	66	161	163	156	162



Tronçons	Départ	Haie	Petit open ditch	Butte en terre	Fin butte	PLAU	Oxer	Bull finch	Double barrière	Haie	Riviere des tribunes	Petit open ditch	Talus	Brook	Gros open ditch	Mur en pierre	Haie	Double barrière	Haie
	Haie	Petit open ditch	Butte en terre	Fin butte	PLAU	Oxer	Bull finch	Double barrière	Haie	Riviere des tribunes	Petit open ditch	Talus	Brook	Gros open ditch	Mur en pierre	Haie	Double barrière	Haie	Arrivée
Temps de parcours	00:17.64	00:32.97	00:46.12	00:49.77	01:16.01	01:34.83	01:47.11	02:17.81	02:30.60	02:54.00	03:26.80	03:43.10	03:53.01	04:04.88	04:17.15	04:34.51	05:04.42	05:17.40	05:37.23
Temps du tronçon	00:17.64	00:15.33	00:13.14	00:03.64	00:26.24	00:18.81	00:12.28	00:30.70	00:12.79	00:23.39	00:32.80	00:16.29	00:09.90	00:11.86	00:12.26	00:17.36	00:29.91	00:12.98	00:19.83
Vitesse moyenne		52,1	47,6	39,5	44,4	49	47,5	46,9	46,7	49,2	48,3	46,8	44,3	46,7	46,7	48,3	47,8	46	47,4
Distance		222	174	40	324	256	162	400	166	320	440	212	122	154	159	233	397	166	261
Dist. parcourue		221	175,6	38,7	325,4	240,5	161,3	400,3	166,2	320,4	439,6	211,8	122,2	153,6	159,8	232,4	399	165	261,8
Nombre de foulées		68	28	6	56	39	24	69	26	50	69	37	20	24	25	33	62	25	47
Longueurs foulées		3,3	6,3	6,5	5,8	6,2	6,7	5,8	6,4	6,4	6,4	5,7	6,1	6,4	6,4	7	6,4	6,6	5,6



Statistiques Tracking

AUTEUIL

C1 - PRIX MARECHAL FOCH - THE G.'S LEAGUE FEG. AM. W.CHAMPIONSHIP - 4400m

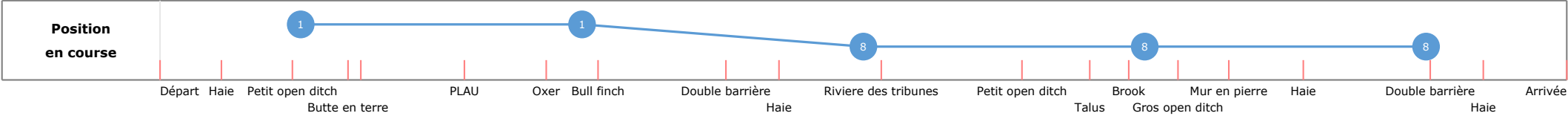
dimanche 18 mai 2025 - 00:00

Très souple (4,1)

Redk du 1er: 1'15"65

Cheval	KEOS	Distance parcourue	4438,57m	Vitesse moyenne	46,8
Jockey	J. HONDIER	Tronçon le plus rapide		Réduction km	1'17"52
Temps de parcours	05:41.12 (rang 8, redk : 1'17"52)	Vitesse maximale	56,23 (tronçon DEP - 4000m)	Nombre de foulées	657

Données de tracking					
Tronçons de 1000m	DEP 4000m	4000m 3000m	3000m 2000m	2000m 1000m	1000m ARR
Temps de parcours	00:31.50	01:49.00	03:05.46	04:22.87	05:41.12
Temps du tronçon	00:31.50	01:17.49	01:16.46	01:17.41	01:18.24
Vitesse moyenne	50,4	45,8	47,3	46,7	46,1
Nombre de foulées	58	153	148	143	155



Tronçons	Départ	Haie	Petit open ditch	Butte en terre	Fin butte	PLAU	Oxer	Bull finch	Double barrière	Haie	Rivière des tribunes	Petit open ditch	Talus	Brook	Gros open ditch	Mur en pierre	Haie	Double barrière	Haie
	Haie	Petit open ditch	Butte en terre	Fin butte	PLAU	Oxer	Bull finch	Double barrière	Haie	Rivière des tribunes	Petit open ditch	Talus	Brook	Gros open ditch	Mur en pierre	Haie	Double barrière	Haie	Arrivée
Temps de parcours	00:17.05	00:32.52	00:45.74	00:49.32	01:15.46	01:34.17	01:46.55	02:17.43	02:30.22	02:53.65	03:27.90	03:44.57	03:54.25	04:05.79	04:18.56	04:35.59	05:06.07	05:19.56	05:41.12
Temps du tronçon	00:17.05	00:15.46	00:13.22	00:03.58	00:26.14	00:18.71	00:12.38	00:30.87	00:12.79	00:23.42	00:34.25	00:16.67	00:09.68	00:11.54	00:12.76	00:17.03	00:30.48	00:13.49	00:21.56
Vitesse moyenne		51,7	47,4	40,2	44,6	49,3	47,1	46,6	46,7	49,2	46,2	45,8	45,4	48	44,9	49,2	46,9	44,3	43,6
Distance		222	174	40	324	256	162	400	166	320	440	212	122	154	159	233	397	166	261
Dist. parcourue		221,7	177,4	39,4	325,7	237,4	162,6	403,6	166,4	320,1	442	214,7	122,9	151,9	160,1	232,8	398,9	166,2	261,4
Nombre de foulées		61	27	6	51	37	25	59	24	48	63	32	15	22	24	33	61	26	43
Longueurs foulées		3,6	6,6	6,6	6,4	6,4	6,5	6,8	6,9	6,7	7	6,7	8,2	6,9	6,7	7,1	6,5	6,4	6,1



Cheval
Jockey
Temps de parcours

JOST
F. GUY

Distance parcourue
Tronçon le plus rapide
Vitesse maximale

Vitesse moyenne
Réduction km
Nombre de foulées

Données de tracking

Tronçons de 1000m	0m ARR	0m ARR	0m ARR	0m ARR	0m ARR
Temps de parcours					
Temps du tronçon					
Vitesse moyenne					
Nombre de foulées					
Vitesse moyenne (km/h)					
Position en course					

Tronçons
Temps de parcours
Temps du tronçon
Vitesse moyenne
Distance
Dist. parcourue
Nombre de foulées
Longueurs foulées
Vitesse moyenne (km/h)
Position en course



Statistiques Tracking
AUTEUIL
C1 - PRIX MARECHAL FOCH - THE G.'S LEAGUE FEG. AM. W.CHAMPIONSHIP - 4400m
dimanche 18 mai 2025 - 00:00
Très souple (4,1)
Redk du 1er: 1'15"65

Cheval
Jockey
Temps de parcours

FRASSATI
Mme L. HAYERES FOUCHARD

Distance parcourue
Tronçon le plus rapide
Vitesse maximale

Vitesse moyenne
Réduction km
Nombre de foulées

Données de tracking

Tronçons de 1000m	0m ARR	0m ARR	0m ARR	0m ARR	0m ARR
Temps de parcours					
Temps du tronçon					
Vitesse moyenne					
Nombre de foulées					
Vitesse moyenne (km/h)					
Position en course					

Tronçons	
Temps de parcours	
Temps du tronçon	
Vitesse moyenne	
Distance	
Dist. parcourue	
Nombre de foulées	
Longueurs foulées	
Vitesse moyenne (km/h)	
Position en course	

Cheval
Jockey
Temps de parcours

KINGSCROSS
B. CARON

Distance parcourue
Tronçon le plus rapide
Vitesse maximale

Vitesse moyenne
Réduction km
Nombre de foulées

Données de tracking

Tronçons de 1000m	0m ARR	0m ARR	0m ARR	0m ARR	0m ARR
Temps de parcours					
Temps du tronçon					
Vitesse moyenne					
Nombre de foulées					
Vitesse moyenne (km/h)					
Position en course					

Tronçons
Temps de parcours
Temps du tronçon
Vitesse moyenne
Distance
Dist. parcourue
Nombre de foulées
Longueurs foulées
Vitesse moyenne (km/h)
Position en course