

Statistiques Tracking
AUTEUIL
C2 - (PRIX AGUADO) - 3500m
dimanche 18 mai 2025 - 00:00
Très souple (4,1)
Redk du 1er: 1'10"33

Tronçons de 1000m Temps passage en tête Durée du tronçon					DEP - 3000m 00:33.10 00:33.10		3000m - 2000m 01:47.26 01:14.16		2000m - 1000m 02:59.22 01:11.95		1000m - ARR 04:06.18 01:06.96					
Partant	Cheval	Arrivée officielle	Vitesse Max	1000m les plus rapides	T1		T2		T3		T4		Temps officiel	Réduction km	Distance totale	Parcouru vs. 1er
2	LEOPARD DU BERLAIS J. CHARRON	1	58,25 T4		00:33.78 00:33.78	4 64	01:47.81 01:14.02	4 151	02:59.62 01:11.81	4 149	04:06.18 01:06.55	145	4'06"18	1'10"33	3464,26	
8	MATIN MIDI ET SOIR Mme B. FROST	2	56,20 T4		00:33.10 00:33.10	1 63	01:47.26 01:14.16	1 145	02:59.22 01:11.95	1 144	04:06.55 01:07.33	141	4'06"52	1'10"43	3458,19	-6,07
5	MIDNIGHT COWBOY A. ZULIANI	3	58,36 T4		00:33.92 00:33.92	5 64	01:47.87 01:13.95	5 160	02:59.90 01:12.02	6 150	04:06.62 01:06.72	148	4'06"61	1'10"46	3463,48	-0,78
7	LOTUS VERT G. VIEL	4	57,35 T4		00:33.56 00:33.56	3 64	01:47.57 01:14.01	3 153	02:59.57 01:11.99	3 146	04:07.33 01:07.76	143	4'07"29	1'10"65	3462,53	-1,73
6	DIABOLO VERT G. MEUNIER	5	56,56 T4		00:33.21 00:33.21	2 61	01:47.53 01:14.31	2 147	02:59.41 01:11.87	2 146	04:09.43 01:10.02	142	4'09"41	1'11"26	3457,68	-6,58
3	VOLCANA DU BERLAIS G. MASURE	6	58,28 T4		00:34.29 00:34.29	7 65	01:48.14 01:13.85	6 151	02:59.82 01:11.68	5 140	04:10.74 01:10.91	155			3458,71	-5,55
1	WILD BILL HICKOK F. DE GILES	7	57,92 T4		00:34.88 00:34.88	8 64	01:48.48 01:13.60	8 155	03:00.19 01:11.70	7 138	04:11.34 01:11.15	149			3460,36	-3,90
4	MOTU KOTA K. NABET															

Statistiques Tracking

AUTEUIL

C2 - (PRIX AGUADO) - 3500m

dimanche 18 mai 2025 - 00:00



Très souple (4,1)

Redk du 1er: 1'10"33

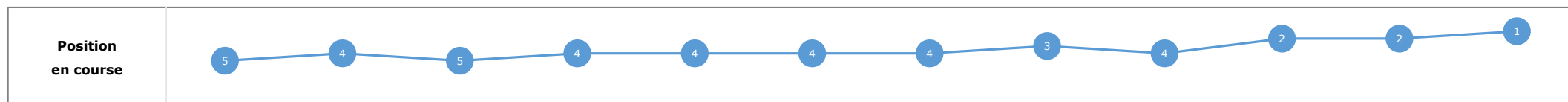
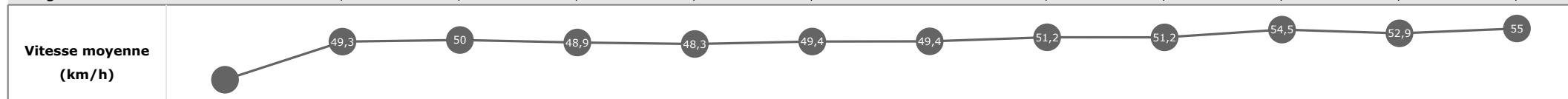
Cheval **LEOPARD DU BERLAIS** Distance parcourue **3464,26m** Vitesse moyenne **50,7**
 Jockey **J. CHARRON** Tronçon le plus rapide **58,25** Réduction km **1'10"33**
 Temps de parcours **04:06.18 (rang 1, redk : 1'10"33)** Vitesse maximale (tronçon 1000m - ARR) **509**

Données de tracking

Tronçons de 1000m	DEP 3000m	3000m 2000m	2000m 1000m	1000m ARR
Temps de parcours	00:33.78	01:47.81	02:59.62	04:06.18
Temps du tronçon	00:33.78	01:14.02	01:11.81	01:06.55
Vitesse moyenne	46	49,4	50,7	54,3
Nombre de foulées	64	151	149	145



Tronçons inter haies	Départ 1/11	1/11 2/11	2/11 3/11	3/11 4/11	4/11 5/11	5/11 6/11	6/11 7/11	7/11 8/11	8/11 9/11	9/11 10/11	10/11 11/11	11/11 Arrivée
Temps de parcours	00:10.97	00:47.32	00:58.98	01:39.44	01:58.00	02:21.20	02:36.85	02:50.77	03:04.85	03:37.86	03:49.09	04:06.18
Temps du tronçon	00:10.97	00:36.35	00:11.66	00:40.46	00:18.56	00:23.19	00:15.65	00:13.92	00:14.07	00:33.01	00:11.22	00:17.08
Vitesse moyenne		49,3	50	48,9	48,3	49,4	49,4	51,2	51,2	54,5	52,9	55
Distance		498	162	550	249	318	215	198	200	500	165	261
Dist. parcourue		510,7	162,9	552,8	261,5	320,6	216,4	197,9	200,6	500,6	165,6	261,7
Nombre de foulées		91	24	84	37	49	31	30	29	71	24	39
Longueurs foulées		5,6	6,8	6,6	7,1	6,5	7	6,6	6,9	7,1	6,9	6,7



Statistiques Tracking

AUTEUIL

C2 - (PRIX AGUADO) - 3500m

dimanche 18 mai 2025 - 00:00



Très souple (4,1)

Redk du 1er: 1'10"33

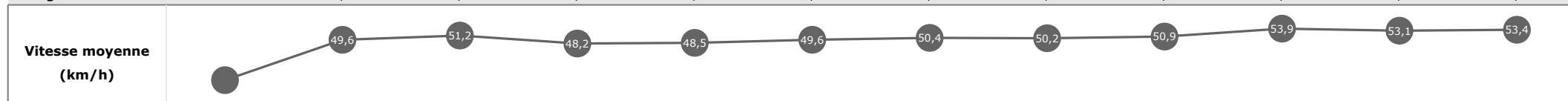
Cheval	MATIN MIDI ET SOIR	Distance parcourue	3458,19m	Vitesse moyenne	50,5
Jockey	Mme B. FROST	Tronçon le plus rapide	56,20	Réduction km	1'10"43
Temps de parcours	04:06.55 (rang 2, redk : 1'10"43)	Vitesse maximale	(tronçon 1000m - ARR)	Nombre de foulées	493

Données de tracking

Tronçons de 1000m	DEP 3000m	3000m 2000m	2000m 1000m	1000m ARR
Temps de parcours	00:33.10	01:47.26	02:59.22	04:06.55
Temps du tronçon	00:33.10	01:14.16	01:11.95	01:07.33
Vitesse moyenne	46,6	49,3	50,5	53,6
Nombre de foulées	63	145	144	141



Tronçons inter haies	Départ 1/11	1/11 2/11	2/11 3/11	3/11 4/11	4/11 5/11	5/11 6/11	6/11 7/11	7/11 8/11	8/11 9/11	9/11 10/11	10/11 11/11	11/11 Arrivée
Temps de parcours	00:10.49	00:46.62	00:58.00	01:39.07	01:57.56	02:20.63	02:36.00	02:50.19	03:04.35	03:37.78	03:48.97	04:06.55
Temps du tronçon	00:10.49	00:36.13	00:11.38	00:41.06	00:18.49	00:23.06	00:15.37	00:14.19	00:14.15	00:33.42	00:11.19	00:17.58
Vitesse moyenne		49,6	51,2	48,2	48,5	49,6	50,4	50,2	50,9	53,9	53,1	53,4
Distance		498	162	550	249	318	215	198	200	500	165	261
Dist. parcourue		507,8	162,5	552,5	261,1	319,7	215	198,3	200,9	500,4	166,1	261,4
Nombre de foulées		92	22	80	37	47	29	27	28	70	24	37
Longueurs foulées		5,5	7,4	6,9	7,1	6,8	7,4	7,3	7,2	7,1	6,9	7,1



Statistiques Tracking

AUTEUIL

C2 - (PRIX AGUADO) - 3500m

dimanche 18 mai 2025 - 00:00

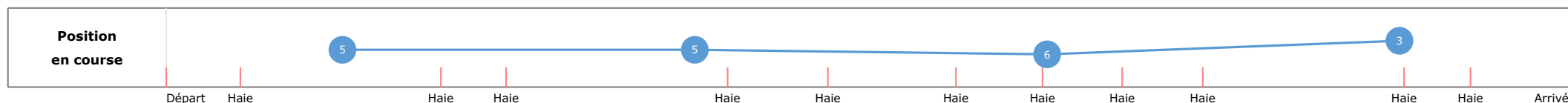
Très souple (4,1)

Redk du 1er: 1'10"33

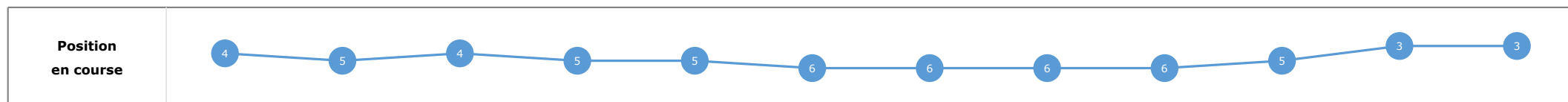
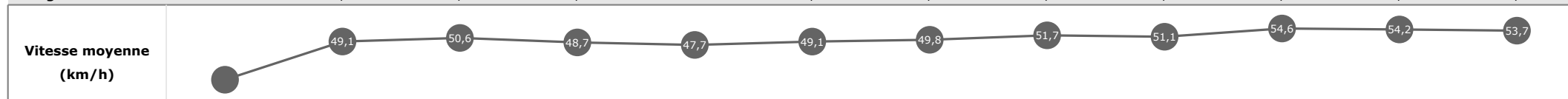
Cheval **MIDNIGHT COWBOY** Distance parcourue **3463,48m** Vitesse moyenne **50,6**
 Jockey **A. ZULIANI** Tronçon le plus rapide **58,36** Réduction km **1'10"46**
 Temps de parcours **04:06.62 (rang 3, redk : 1'10"46)** Vitesse maximale (tronçon 1000m - ARR) **522**

Données de tracking

Tronçons de 1000m	DEP 3000m	3000m 2000m	2000m 1000m	1000m ARR
Temps de parcours	00:33.92	01:47.87	02:59.90	04:06.62
Temps du tronçon	00:33.92	01:13.95	01:12.02	01:06.72
Vitesse moyenne	45,4	49,6	50,7	54,1
Nombre de foulées	64	160	150	148



Tronçons inter haies	Départ 1/11	1/11 2/11	2/11 3/11	3/11 4/11	4/11 5/11	5/11 6/11	6/11 7/11	7/11 8/11	8/11 9/11	9/11 10/11	10/11 11/11	11/11 Arrivée
Temps de parcours	00:10.90	00:47.42	00:58.95	01:39.60	01:58.41	02:21.74	02:37.28	02:51.07	03:05.16	03:38.14	03:49.11	04:06.62
Temps du tronçon	00:10.90	00:36.52	00:11.52	00:40.64	00:18.81	00:23.33	00:15.53	00:13.78	00:14.09	00:32.98	00:10.96	00:17.51
Vitesse moyenne		49,1	50,6	48,7	47,7	49,1	49,8	51,7	51,1	54,6	54,2	53,7
Distance		498	162	550	249	318	215	198	200	500	165	261
Dist. parcourue		509,3	161,9	552,6	264,5	321,1	215,4	198,3	200,5	501,2	164,9	261,4
Nombre de foulées		93	25	89	38	48	34	27	31	71	25	41
Longueurs foulées		5,5	6,5	6,2	7	6,7	6,3	7,3	6,5	7,1	6,6	6,4



Statistiques Tracking

AUTEUIL

C2 - (PRIX AGUADO) - 3500m

dimanche 18 mai 2025 - 00:00


Très souple (4,1)

Redk du 1er: 1'10"33

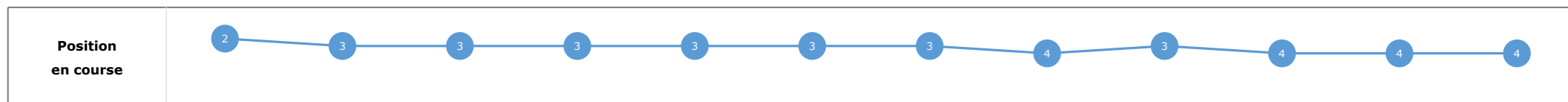
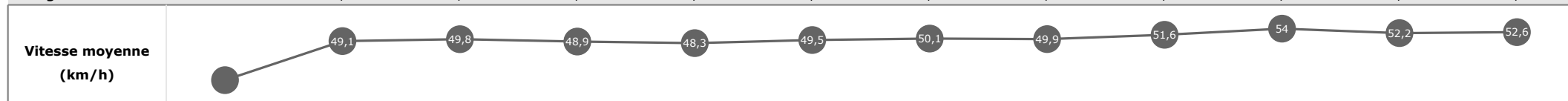
Cheval	LOTUS VERT	Distance parcourue	3462,53m	Vitesse moyenne	50,4
Jockey	G. VIEL	Tronçon le plus rapide	57,35	Réduction km	1'10"65
Temps de parcours	04:07.33 (rang 4, redk : 1'10"65)	Vitesse maximale	(tronçon 1000m - ARR)	Nombre de foulées	506

Données de tracking

Tronçons de 1000m	DEP 3000m	3000m 2000m	2000m 1000m	1000m ARR
Temps de parcours	00:33.56	01:47.57	02:59.57	04:07.33
Temps du tronçon	00:33.56	01:14.01	01:11.99	01:07.76
Vitesse moyenne	46,1	49,5	50,6	53,3
Nombre de foulées	64	153	146	143



Tronçons inter haies	Départ 1/11	1/11 2/11	2/11 3/11	3/11 4/11	4/11 5/11	5/11 6/11	6/11 7/11	7/11 8/11	8/11 9/11	9/11 10/11	10/11 11/11	11/11 Arrivée
Temps de parcours	00:10.65	00:47.17	00:58.87	01:39.35	01:57.91	02:21.03	02:36.49	02:50.78	03:04.74	03:38.09	03:49.47	04:07.33
Temps du tronçon	00:10.65	00:36.51	00:11.70	00:40.47	00:18.56	00:23.12	00:15.45	00:14.29	00:13.96	00:33.35	00:11.37	00:17.86
Vitesse moyenne		49,1	49,8	48,9	48,3	49,5	50,1	49,9	51,6	54	52,2	52,6
Distance		498	162	550	249	318	215	198	200	500	165	261
Dist. parcourue		508,9	162,2	552,8	261,5	320,7	215,1	198,3	200,7	501,6	166,2	261,2
Nombre de foulées		93	23	85	37	49	30	29	28	70	23	39
Longueurs foulées		5,5	7,1	6,5	7,1	6,5	7,2	6,8	7,2	7,2	7,2	6,7



Statistiques Tracking

AUTEUIL

C2 - (PRIX AGUADO) - 3500m

dimanche 18 mai 2025 - 00:00


Très souple (4,1)

Redk du 1er: 1'10"33

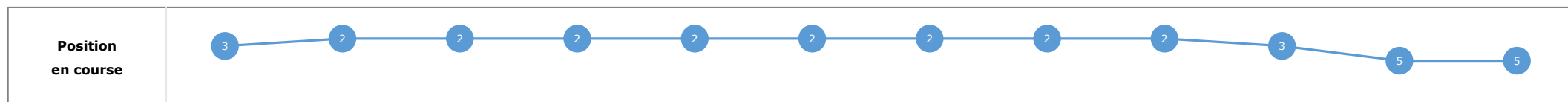
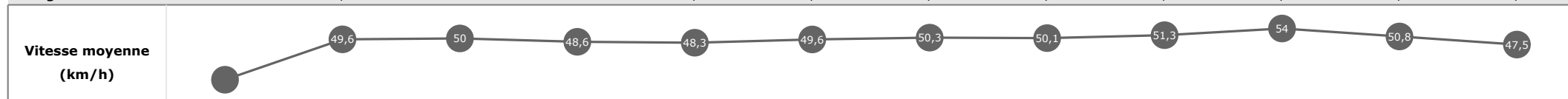
Cheval **DIABOLO VERT** Distance parcourue **3457,68m** Vitesse moyenne **49,9**
 Jockey **G. MEUNIER** Tronçon le plus rapide **56,56** Réduction km **1'11"26**
 Temps de parcours **04:09.43 (rang 5, redk : 1'11"26)** Vitesse maximale (tronçon 1000m - ARR) **496**

Données de tracking

Tronçons de 1000m	DEP 3000m	3000m 2000m	2000m 1000m	1000m ARR
Temps de parcours	00:33.21	01:47.53	02:59.41	04:09.43
Temps du tronçon	00:33.21	01:14.31	01:11.87	01:10.02
Vitesse moyenne	46,9	49,3	50,4	51,4
Nombre de foulées	61	147	146	142



Tronçons inter haies	Départ 1/11	1/11 2/11	2/11 3/11	3/11 4/11	4/11 5/11	5/11 6/11	6/11 7/11	7/11 8/11	8/11 9/11	9/11 10/11	10/11 11/11	11/11 Arrivée
Temps de parcours	00:10.80	00:46.93	00:58.60	01:39.32	01:57.89	02:20.98	02:36.37	02:50.59	03:04.63	03:37.96	03:49.66	04:09.43
Temps du tronçon	00:10.80	00:36.13	00:11.66	00:40.71	00:18.57	00:23.09	00:15.38	00:14.22	00:14.03	00:33.33	00:11.69	00:19.77
Vitesse moyenne		49,6	50	48,6	48,3	49,6	50,3	50,1	51,3	54	50,8	47,5
Distance		498	162	550	249	318	215	198	200	500	165	261
Dist. parcourue		514	161,4	551,7	259,8	318,3	216	197,9	201,1	497,9	165,8	261,3
Nombre de foulées		88	23	79	39	49	30	29	27	70	23	39
Longueurs foulées		5,8	7	7	6,7	6,5	7,2	6,8	7,4	7,1	7,2	6,7



Statistiques Tracking

AUTEUIL

C2 - (PRIX AGUADO) - 3500m

dimanche 18 mai 2025 - 00:00

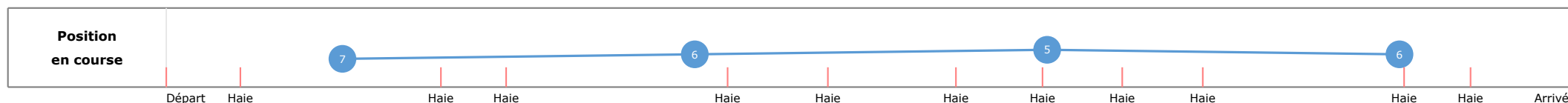
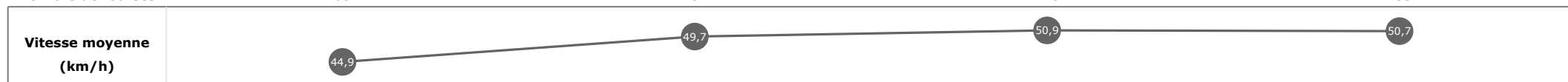
Très souple (4,1)

Redk du 1er: 1'10"33

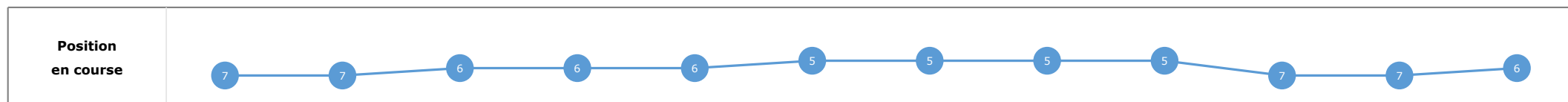
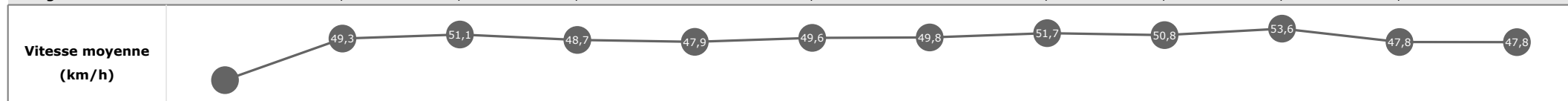
Cheval **VOLCANA DU BERLAIS** Distance parcourue **3458,71m** Vitesse moyenne **49,7**
 Jockey **G. MASURE** Tronçon le plus rapide **58,28** (tronçon 1000m - ARR)
 Temps de parcours **04:10.74 (rang 6)** Vitesse maximale **51,7** (tronçon 1000m - ARR) Réduction km **511**
 Nombre de foulées **155**

Données de tracking

Tronçons de 1000m	DEP 3000m	3000m 2000m	2000m 1000m	1000m ARR
Temps de parcours	00:34.29	01:48.14	02:59.82	04:10.74
Temps du tronçon	00:34.29	01:13.85	01:11.68	01:10.91
Vitesse moyenne	44,9	49,7	50,9	50,7
Nombre de foulées	65	151	140	155



Tronçons inter haies	Départ 1/11	1/11 2/11	2/11 3/11	3/11 4/11	4/11 5/11	5/11 6/11	6/11 7/11	7/11 8/11	8/11 9/11	9/11 10/11	10/11 11/11	11/11 Arrivée
Temps de parcours	00:11.47	00:47.81	00:59.22	01:39.84	01:58.55	02:21.61	02:37.14	02:50.94	03:05.10	03:38.67	03:51.08	04:10.74
Temps du tronçon	00:11.47	00:36.33	00:11.41	00:40.62	00:18.70	00:23.06	00:15.53	00:13.79	00:14.16	00:33.56	00:12.41	00:19.65
Vitesse moyenne		49,3	51,1	48,7	47,9	49,6	49,8	51,7	50,8	53,6	47,8	47,8
Distance		498	162	550	249	318	215	198	200	500	165	261
Dist. parcourue		507,3	163,5	552,8	265,1	317,4	216,5	198,3	199,4	497,7	165,7	262,1
Nombre de foulées		93	22	84	38	44	31	26	29	74	26	44
Longueurs foulées		5,5	7,4	6,6	7	7,2	7	7,6	6,9	6,7	6,4	6



Statistiques Tracking AUTEUIL C2 - (PRIX AGUADO) - 3500m dimanche 18 mai 2025 - 00:00 Très souple (4,1) Redk du 1er: 1'10"33

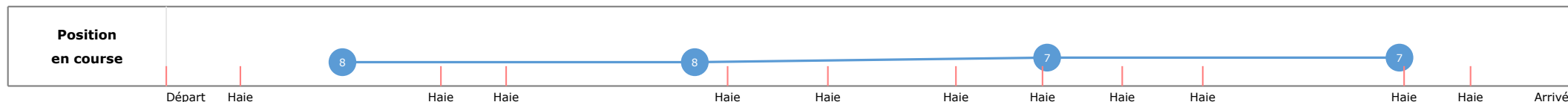
Cheval **WILD BILL HICKOK**
Jockey **F. DE GILES**
Temps de parcours **04:11.34 (rang 7)**

Distance parcourue **3460,36m**
Tronçon le plus rapide **57,92** (tronçon 1000m - ARR)
Vitesse maximale

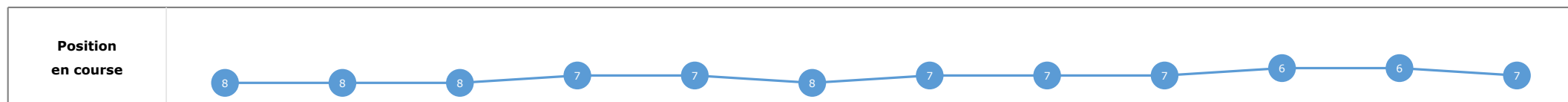
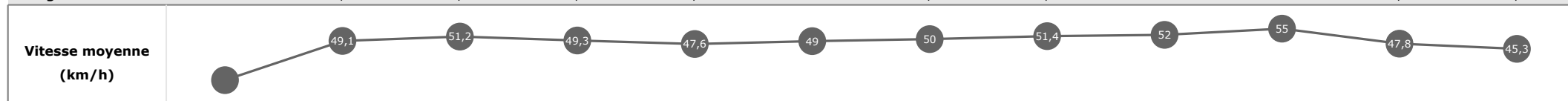
Vitesse moyenne **49,6**
Réduction km
Nombre de foulées **506**

Données de tracking

Tronçons de 1000m	DEP 3000m	3000m 2000m	2000m 1000m	1000m ARR
Temps de parcours	00:34.88	01:48.48	03:00.19	04:11.34
Temps du tronçon	00:34.88	01:13.60	01:11.70	01:11.15
Vitesse moyenne	44,3	49,8	50,8	50,7
Nombre de foulées	64	155	138	149



Tronçons inter haies	Départ 1/11	1/11 2/11	2/11 3/11	3/11 4/11	4/11 5/11	5/11 6/11	6/11 7/11	7/11 8/11	8/11 9/11	9/11 10/11	10/11 11/11	11/11 Arrivée
Temps de parcours	00:11.88	00:48.41	00:59.81	01:39.98	01:58.81	02:22.19	02:37.68	02:51.56	03:05.41	03:38.16	03:50.59	04:11.34
Temps du tronçon	00:11.88	00:36.52	00:11.39	00:40.17	00:18.82	00:23.37	00:15.49	00:13.87	00:13.85	00:32.75	00:12.43	00:20.75
Vitesse moyenne		49,1	51,2	49,3	47,6	49	50	51,4	52	55	47,8	45,3
Distance		498	162	550	249	318	215	198	200	500	165	261
Dist. parcourue		508,6	162,3	552,8	262,5	320,6	215,8	198,5	199,7	499,1	165,4	262,3
Nombre de foulées		95	23	86	37	46	29	27	25	71	26	41
Longueurs foulées		5,4	7,1	6,4	7,1	7	7,4	7,4	8	7	6,4	6,4



Statistiques Tracking
AUTEUIL
C2 - (PRIX AGUADO) - 3500m
dimanche 18 mai 2025 - 00:00
Très souple (4,1)
Redk du 1er: 1'10"33

Cheval
Jockey
Temps de parcours

MOTU KOTA
K. NABET

Distance parcourue
Tronçon le plus rapide
Vitesse maximale

Vitesse moyenne
Réduction km
Nombre de foulées

Données de tracking

Tronçons de 1000m	0m ARR	0m ARR	0m ARR	0m ARR
Temps de parcours				
Temps du tronçon				
Vitesse moyenne				
Nombre de foulées				
Vitesse moyenne (km/h)				
Position en course				

Tronçons inter haies	
Temps de parcours	
Temps du tronçon	
Vitesse moyenne	
Distance	
Dist. parcourue	
Nombre de foulées	
Longueurs foulées	
Vitesse moyenne (km/h)	
Position en course	