

Statistiques Tracking
AUTEUIL
C4 - LE DEFI DES HARAS - GRAND STEEPLE-CHASE DE PARIS - 6000m
dimanche 18 mai 2025 - 00:00
Très souple (4,1)
Redk du 1er: 1'14"50

Partant	Cheval	Arrivée officielle	Vitesse Max	1000m les plus rapides	Tronçons de 1000m		DEP - 5000m		5000m - 4000m		4000m - 3000m		3000m - 2000m		2000m - 1000m		1000m - ARR		Temps officiel	Réduction km	Distance totale	Parcours vs. 1er
					Temps passage en tête		01:15.77		02:31.33		03:47.09		05:01.11		06:17.11		07:27.03					
					Durée du tronçon		01:15.77		01:15.56		01:15.75		01:14.01		01:16.00		01:09.91					
					T1		T2		T3		T4		T5		T6							
12	DIAMOND CARL G. VIEL	1	56,99 T6		01:16.85 10 01:16.85 139	02:32.46 8 01:15.60 151	03:49.02 8 01:16.56 159	05:02.88 8 01:13.86 148	06:17.82 4 01:14.93 154	07:27.03 01:09.20 149	7'27"03	1'14"50	5945,69									
14	KOLOKICO J. REVELEY	2	56,02 T6		01:16.46 7 01:16.46 142	02:32.16 7 01:15.70 152	03:48.39 5 01:16.22 153	05:01.34 2 01:12.95 148	06:17.11 1 01:15.76 145	07:28.21 01:11.10 153	7'28"16	1'14"69	5945,74	0,05								
8	GRANDEUR NATURE G. MASURE	3	53,10 T6		01:16.81 9 01:16.81 145	02:32.83 11 01:16.02 152	03:47.09 1 01:14.26 225	05:02.93 9 01:15.84 153	06:18.94 6 01:16.01 150	07:29.85 01:10.91	7'29"79	1'14"96	5936,25	-9,44								
5	TOSCANA DU BERLAIS P. DUBOURG	4	53,60 T6		01:15.98 3 01:15.98 139	02:31.92 5 01:15.94 148	03:48.71 6 01:16.79 151	05:02.51 5 01:13.80 149	06:18.03 5 01:15.51 152	07:31.02 01:12.99	7'30"94	1'15"15	5951,15	5,46								
6	GRAN DIOSE T. BEAURAIN	5	54,43 T6		01:15.77 2 01:15.77 141	02:31.39 2 01:15.62 151	03:47.69 3 01:16.29 152	05:01.39 3 01:13.70 148	06:17.40 3 01:16.01 152	07:32.79 01:15.38	7'32"72	1'15"45	5953,79	8,10								
13	SEL JEM J. CHARRON	6	54,11 T6		01:17.08 12 01:17.08 137	02:32.56 9 01:15.47 141	03:49.18 9 01:16.62 142	05:02.68 6 01:13.49 144	06:19.45 9 01:16.77 144	07:32.87 01:13.42 144			5948,87	3,18								
1	IN LOVE B. GELHAY	7	53,24 T4		01:17.01 11 01:17.01 140	02:32.86 12 01:15.84 153	03:49.78 14 01:16.92 157	05:03.62 11 01:13.83 147	06:19.23 8 01:15.61 148	07:33.37 01:14.14			5935,85	-9,84								
3	JAZZ MANOUCHE G. MEUNIER	8	52,99 T6		01:16.18 5 01:16.18 135	02:31.76 4 01:15.58 152	03:48.98 7 01:17.22 148	05:02.88 7 01:13.89 147	06:19.69 10 01:16.81 146	07:35.84 01:16.14 148			5939,53	-6,16								
7	DOCTOR KALEO L. ZULIANI	9	52,52 T4		01:16.55 8 01:16.55 143	02:32.72 10 01:16.16 151	03:49.23 10 01:16.51 153	05:03.32 10 01:14.08 153	06:19.91 11 01:16.59 153	07:37.02 01:17.11			5949,87	4,18								
10	GOLIATH DU RHEU A. ZULIANI	10	53,78 T1		01:16.00 4 01:16.00 142	02:31.33 1 01:15.33 149	03:47.54 2 01:16.21 148	05:01.11 1 01:13.56 145	06:17.15 2 01:16.04 149	07:37.24 01:20.09			5937,90	-7,79								
2	HASARD DE BRION K. NABET																					
4	LE ROI DAVID B. LE CLERC																					
9	INCOLLABLE F. DE GILES																					
11	INAYA JONES T. ANDRIEUX																					

Statistiques Tracking

AUTEUIL

C4 - LE DEFI DES HARAS - GRAND STEEPLE-CHASE DE PARIS - 6000m

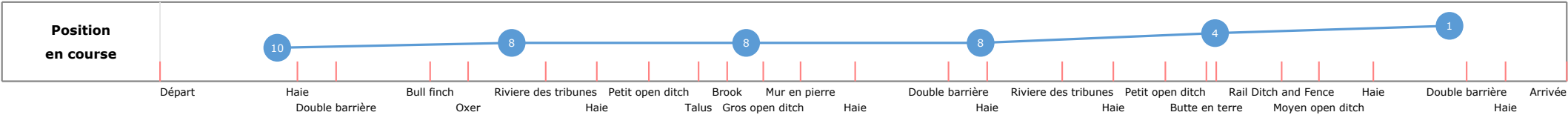
dimanche 18 mai 2025 - 00:00

Très souple (4,1)

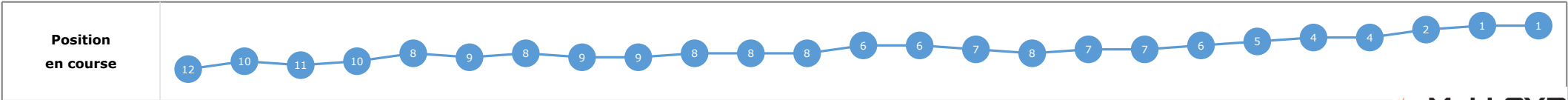
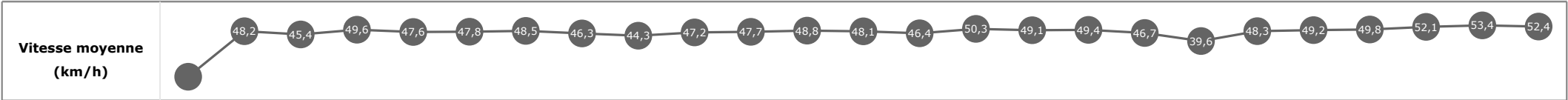
Redk du 1er: 1'14"50

Cheval	DIAMOND CARL	Distance parcourue	5945,69m	Vitesse moyenne	47,9
Jockey	G. VIEL	Tronçon le plus rapide		Réduction km	1'14"50
Temps de parcours	07:27.03 (rang 1, redk : 1'14"50)	Vitesse maximale	56,99 (tronçon 1000m - ARR)	Nombre de foulées	900

Données de tracking						
Tronçons de 1000m	DEP 5000m	5000m 4000m	4000m 3000m	3000m 2000m	2000m 1000m	1000m ARR
Temps de parcours	01:16.85	02:32.46	03:49.02	05:02.88	06:17.82	07:27.03
Temps du tronçon	01:16.85	01:15.60	01:16.56	01:13.86	01:14.93	01:09.20
Vitesse moyenne	42,9	48,3	47,3	48,7	48,5	52,1
Nombre de foulées	139	151	159	148	154	149



Tronçons	Départ	Haie	Double barrière	Bull finch	Oxer	Rivière des tribunes	Haie	Petit open ditch	Talus	Brook	Gros open ditch	Mur en pierre	Haie	Double barrière	Haie	Rivière des tribunes	Haie	Petit open ditch	Butte en terre	Fin butte	Rail Ditch and Fence	Moyen open ditch	Haie	Double barrière	Haie
	Haie	Double barrière	Bull finch	Oxer	Rivière des tribunes	Haie	Petit open ditch	Talus	Brook	Gros open ditch	Mur en pierre	Haie	Double barrière	Haie	Rivière des tribunes	Haie	Petit open ditch	Butte en terre	Rail Ditch and Fence	Moyen open ditch	Haie	Double barrière	Haie	Arrivée	
Temps de parcours	00:45.03	00:57.34	01:29.14	01:40.91	02:05.96	02:22.38	02:38.85	02:55.34	03:05.27	03:17.02	03:29.01	03:46.22	04:15.98	04:28.78	04:51.68	05:07.66	05:23.84	05:37.33	05:41.16	06:01.96	06:13.59	06:30.38	06:57.89	07:09.08	07:27.03
Temps du tronçon	00:45.03	00:12.31	00:31.80	00:11.76	00:25.05	00:16.42	00:16.47	00:16.49	00:09.92	00:11.75	00:11.99	00:17.20	00:29.76	00:12.80	00:22.90	00:15.98	00:16.17	00:13.49	00:03.82	00:20.80	00:11.63	00:16.78	00:27.51	00:11.19	00:17.94
Vitesse moyenne		48,2	45,4	49,6	47,6	47,8	48,5	46,3	44,3	47,2	47,7	48,8	48,1	46,4	50,3	49,1	49,4	46,7	39,6	48,3	49,2	49,8	52,1	53,4	52,4
Distance		165	401	162	331	218	222	212	122	154	159	233	398	165	320	218	222	175	42	279	159	232	398	166	261
Dist. parcourue		165,9	415,5	161,1	332,4	217,5	225,3	215,5	122,2	153,6	158,2	234,1	400	166,1	319,2	217,5	225,3	177,4	42,3	279,7	157,8	233	398,6	166,2	261,7
Nombre de foulées		101	63	23	52	30	34	36	21	24	23	36	62	23	51	28	32	27	7	45	24	38	62	22	36
Longueurs foulées		1,6	6,6	7	6,4	7,3	6,6	6	5,8	6,4	6,9	6,5	6,5	7,2	6,3	7,8	7	6,6	6	6,2	6,6	6,1	6,4	7,6	7,3

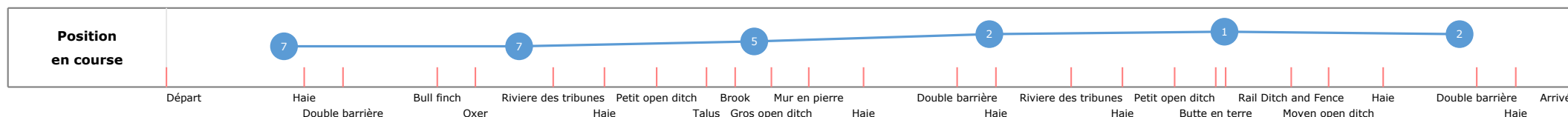


Statistiques Tracking
AUTEUIL
C4 - LE DEFI DES HARAS - GRAND STEEPLE-CHASE DE PARIS - 6000m
dimanche 18 mai 2025 - 00:00
Très souple (4,1)
Redk du 1er: 1'14"50

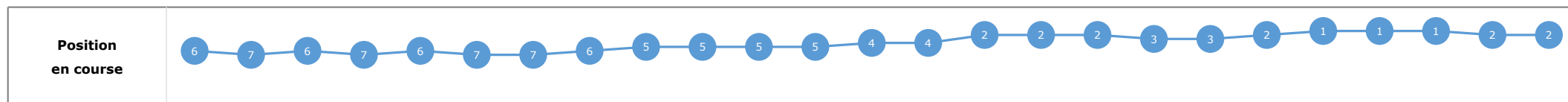
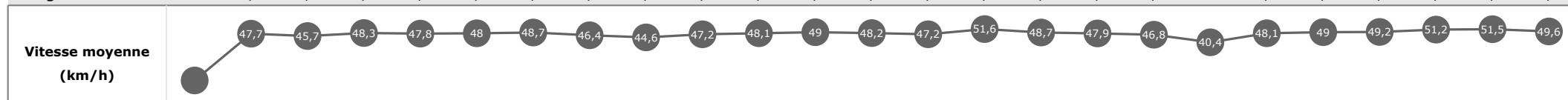
Cheval KOLOKICO Distance parcourue 5945,74m Vitesse moyenne 47,8
Jockey J. REVELEY Tronçon le plus rapide 1'14"69
Temps de parcours 07:28.21 (rang 2, redk : 1'14"69) Vitesse maximale 56,02 (tronçon 1000m - ARR) Réduction km 1'14"69
Nombre de foulées 893

Données de tracking

Tronçons de 1000m	DEP 5000m	5000m 4000m	4000m 3000m	3000m 2000m	2000m 1000m	1000m ARR
Temps de parcours	01:16.46	02:32.16	03:48.39	05:01.34	06:17.11	07:28.21
Temps du tronçon	01:16.46	01:15.70	01:16.22	01:12.95	01:15.76	01:11.10
Vitesse moyenne	43,2	48,2	47,4	49,3	47,6	51
Nombre de foulées	142	152	153	148	145	153

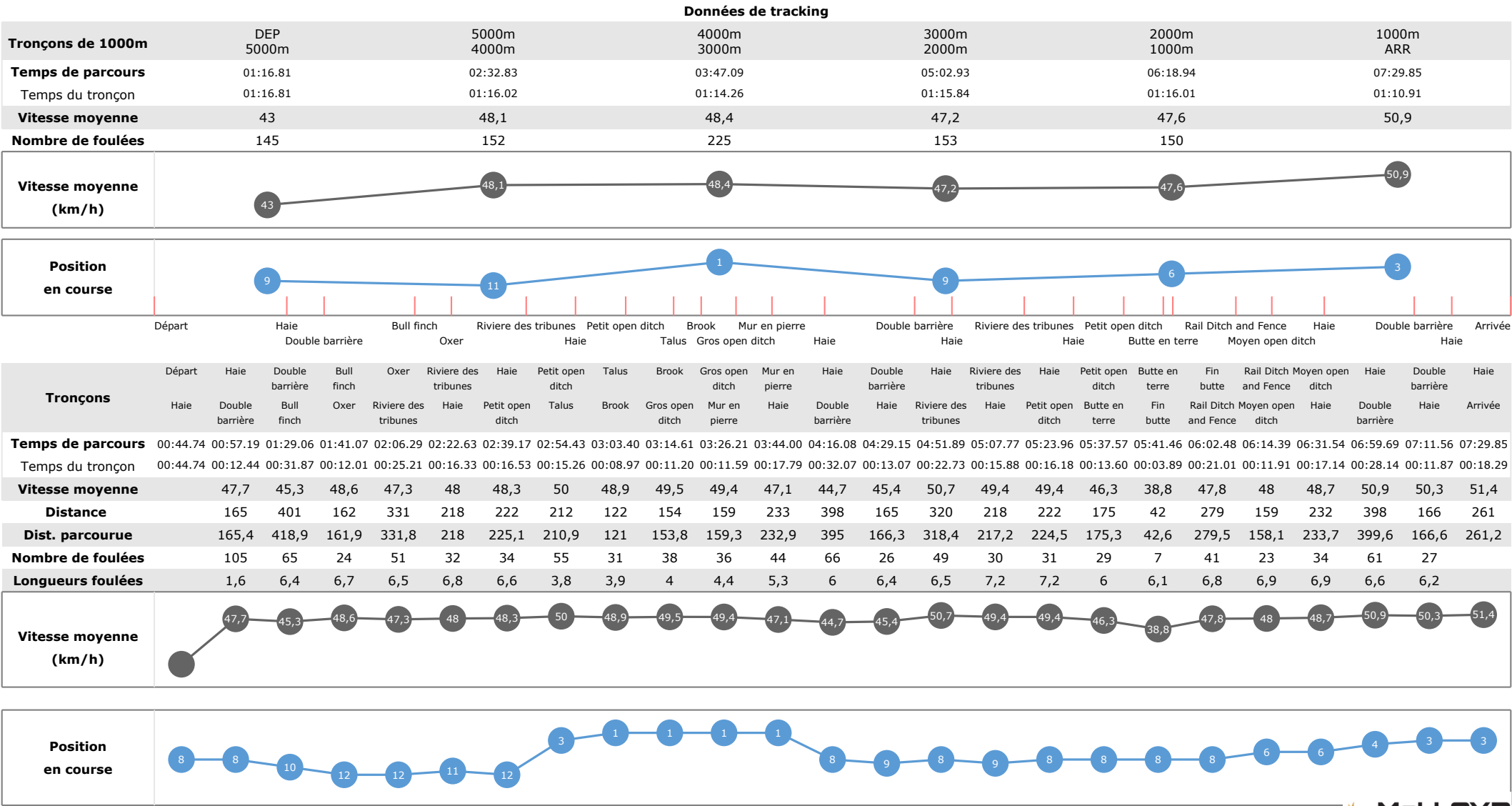


Tronçons	Départ	Haie	Double barrière	Bull finch	Oxer	Rivière des tribunes	Haie	Petit open ditch	Talus	Brook	Gros open ditch	Mur en pierre	Haie	Double barrière	Haie	Rivière des tribunes	Haie	Petit open ditch	Butte en terre	Fin butte	Rail Ditch and Fence	Moyen open ditch	Haie	Double barrière	Haie
	Haie	Double barrière	Bull finch	Oxer	Rivière des tribunes	Haie	Petit open ditch	Talus	Brook	Gros open ditch	Mur en pierre	Haie	Double barrière	Haie	Rivière des tribunes	Haie	Petit open ditch	Butte en terre	Fin butte	Rail Ditch and Fence	Moyen open ditch	Haie	Double barrière	Haie	Arrivée
Temps de parcours	00:44.59	00:57.05	01:28.63	01:40.71	02:05.66	02:21.99	02:38.40	02:54.87	03:04.72	03:16.47	03:28.37	03:45.51	04:15.22	04:27.80	04:50.12	05:06.23	05:22.91	05:36.36	05:40.10	06:01.00	06:12.68	06:29.67	06:57.67	07:09.27	07:28.21
Temps du tronçon	00:44.59	00:12.45	00:31.58	00:12.08	00:24.94	00:16.33	00:16.41	00:16.46	00:09.85	00:11.74	00:11.90	00:17.13	00:29.71	00:12.58	00:22.32	00:16.10	00:16.67	00:13.45	00:03.74	00:20.89	00:11.68	00:16.98	00:28.00	00:11.60	00:18.94
Vitesse moyenne		47,7	45,7	48,3	47,8	48	48,7	46,4	44,6	47,2	48,1	49	48,2	47,2	51,6	48,7	47,9	46,8	40,4	48,1	49	49,2	51,2	51,5	49,6
Distance		165	401	162	331	218	222	212	122	154	159	233	398	165	320	218	222	175	42	279	159	232	398	166	261
Dist. parcourue		166,7	418	161	332,2	217,7	223,8	215,8	123	152,9	159,3	232,5	400,3	165	320,1	217,2	222,1	175,4	42	279,9	158,5	233,3	404	166	260,3
Nombre de foulées		103	63	24	52	30	35	33	18	24	24	35	64	25	45	30	32	26	6	41	22	35	63	24	39
Longueurs foulées		1,6	6,6	6,7	6,4	7,3	6,4	6,5	6,8	6,4	6,6	6,6	6,3	6,6	7,1	7,2	6,9	6,7	7	6,8	7,2	6,7	6,4	6,9	6,7



Statistiques Tracking
AUTEUIL
C4 - LE DEFI DES HARAS - GRAND STEEPLE-CHASE DE PARIS - 6000m
dimanche 18 mai 2025 - 00:00
Très souple (4,1)
Redk du 1er: 1'14"50

Cheval	GRANDEUR NATURE	Distance parcourue	5936,25m	Vitesse moyenne	47,5
Jockey	G. MASURE	Tronçon le plus rapide		Réduction km	1'14"96
Temps de parcours	07:29.85 (rang 3, redk : 1'14"96)	Vitesse maximale	53,10 (tronçon 1000m - ARR)	Nombre de foulées	965



Statistiques Tracking
AUTEUIL
C4 - LE DEFI DES HARAS - GRAND STEEPLE-CHASE DE PARIS - 6000m
dimanche 18 mai 2025 - 00:00
Très souple (4,1)
Redk du 1er: 1'14"50

Cheval

Jockey

Temps de parcours

TOSCANA DU BERLAIS

P. DUBOURG

07:31.02 (rang 4, redk : 1'15"15)

Distance parcourue

Tronçon le plus rapide

Vitesse maximale

5951,15m

53,60

(tronçon 1000m - ARR)

Vitesse moyenne

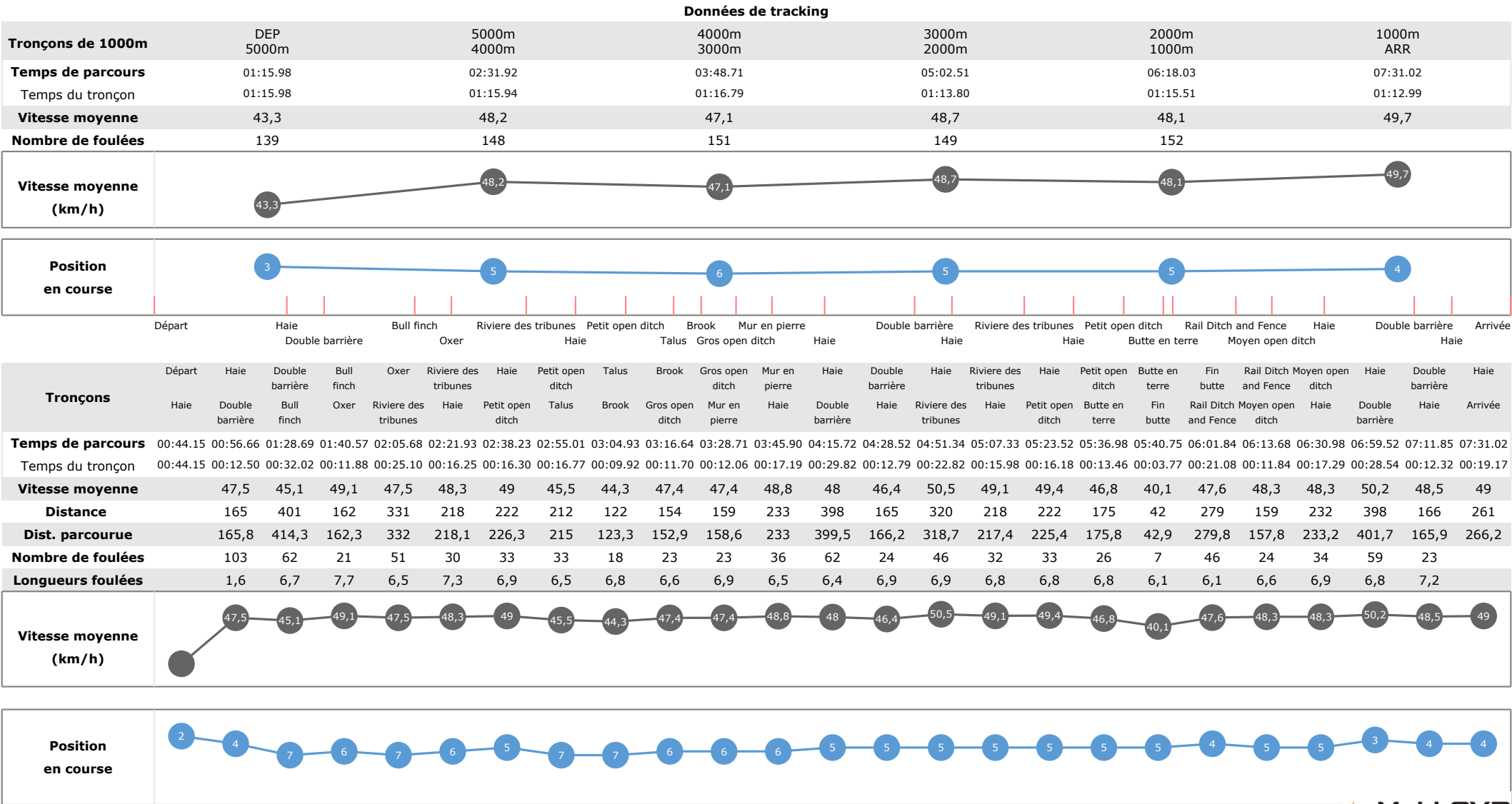
Réduction km

Nombre de foulées

47,5

1'15"15

873



Statistiques Tracking
AUTEUIL
C4 - LE DEFI DES HARAS - GRAND STEEPLE-CHASE DE PARIS - 6000m
dimanche 18 mai 2025 - 00:00
Très souple (4,1)
Redk du 1er: 1'14"50

Cheval

Jockey

Temps de parcours

GRAN DIOSE

T. BEAURAIN

07:32.79 (rang 5, redk : 1'15"45)

Distance parcourue

Tronçon le plus rapide

Vitesse maximale

5953,79m

54,43

(tronçon 1000m - ARR)

Vitesse moyenne

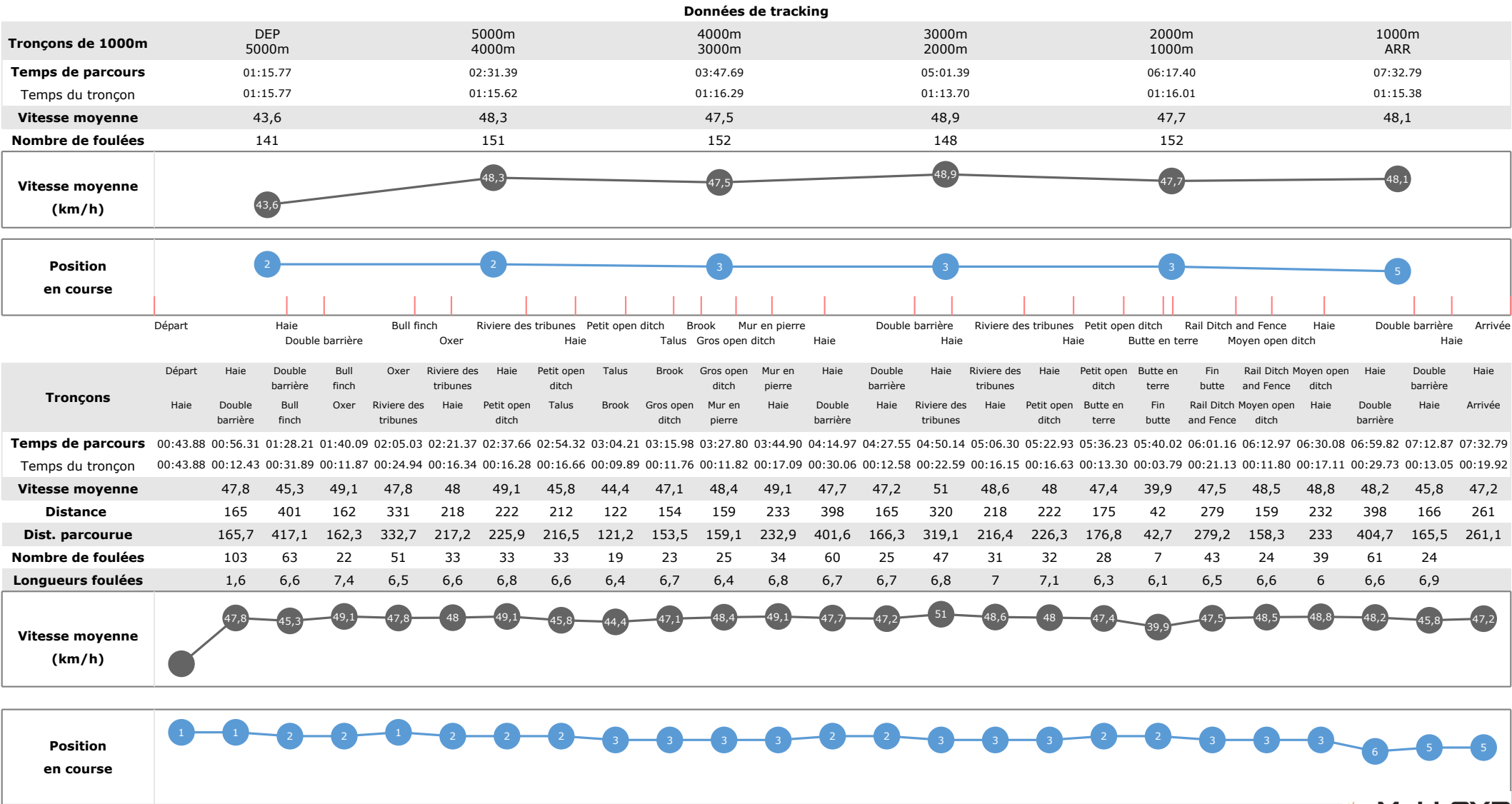
Réduction km

Nombre de foulées

47,3

1'15"45

885



Statistiques Tracking

AUTEUIL

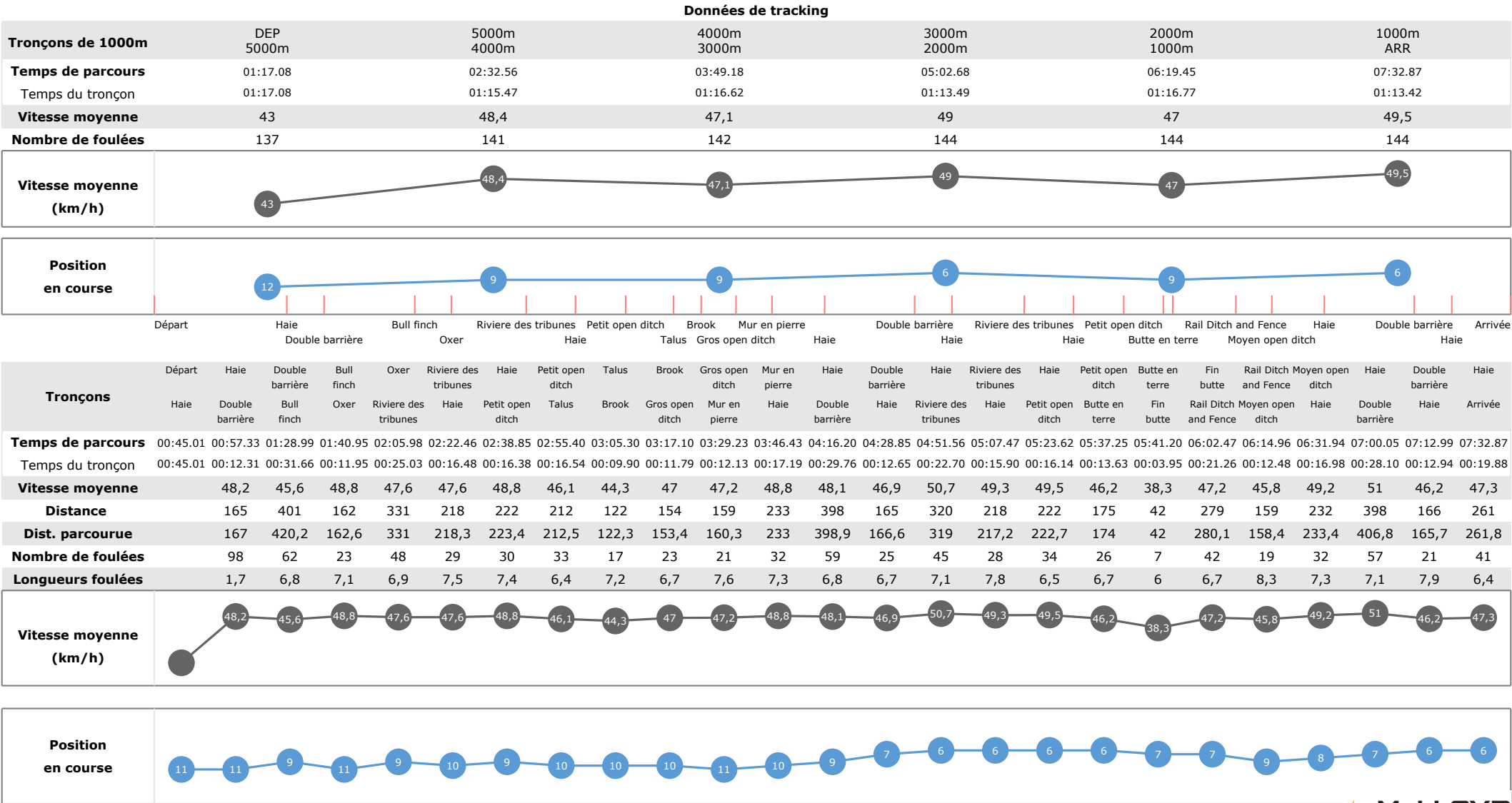
C4 - LE DEFI DES HARAS - GRAND STEEPLE-CHASE DE PARIS - 6000m

dimanche 18 mai 2025 - 00:00

Très souple (4,1)

Redk du 1er: 1'14"50

Cheval	SEL JEM	Distance parcourue	5948,87m	Vitesse moyenne	47,3
Jockey	J. CHARRON	Tronçon le plus rapide		Réduction km	
Temps de parcours	07:32.87 (rang 6)	Vitesse maximale	54,11 (tronçon 1000m - ARR)	Nombre de foulées	852



Statistiques Tracking
AUTEUIL
C4 - LE DEFI DES HARAS - GRAND STEEPLE-CHASE DE PARIS - 6000m
dimanche 18 mai 2025 - 00:00
Très souple (4,1)
Redk du 1er: 1'14"50

Cheval

Jockey

Temps de parcours

IN LOVE

B. GELHAY

07:33.37 (rang 7)

Distance parcourue

Tronçon le plus rapide

Vitesse maximale

5935,85m

53,24

(tronçon 3000m - 2000m)

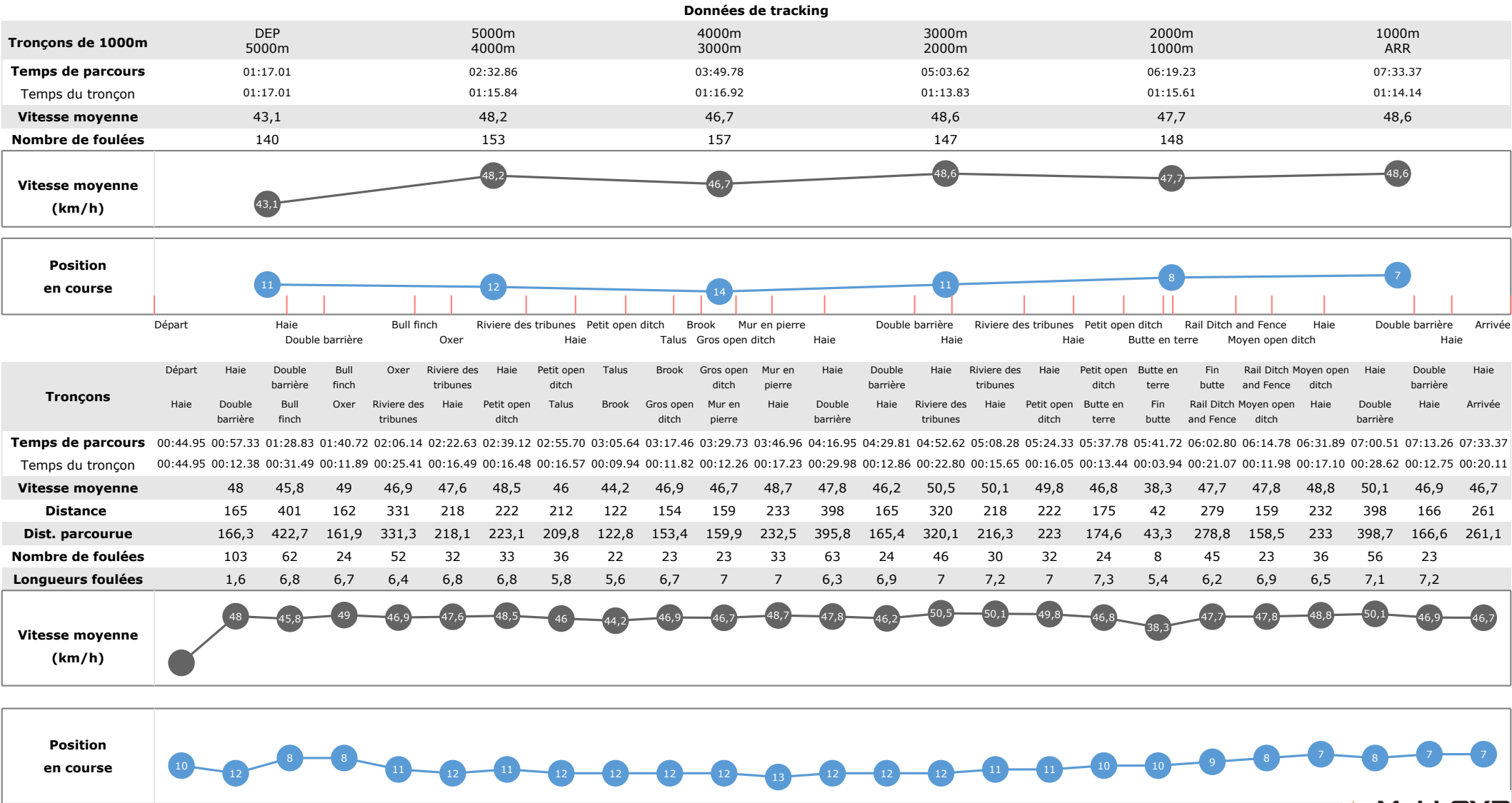
Vitesse moyenne

Réduction km

Nombre de foulées

47,1

877



Statistiques Tracking
AUTEUIL
C4 - LE DEFI DES HARAS - GRAND STEEPLE-CHASE DE PARIS - 6000m
dimanche 18 mai 2025 - 00:00
Très souple (4,1)
Redk du 1er: 1'14"50

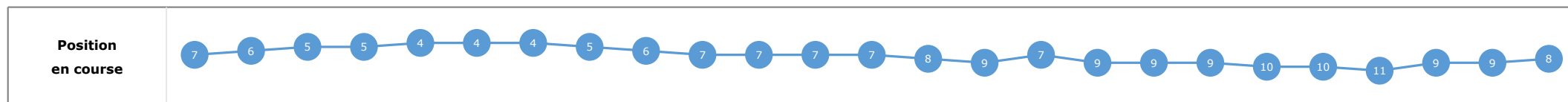
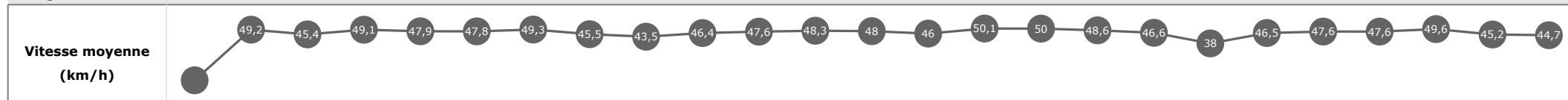
Cheval **JAZZ MANOUCHE** Distance parcourue **5939,53m** Vitesse moyenne **46,9**
Jockey **G. MEUNIER** Tronçon le plus rapide **52,99** Réduction km
Temps de parcours **07:35.84 (rang 8)** Vitesse maximale (tronçon 1000m - ARR) **876** Nombre de foulées

Données de tracking

Tronçons de 1000m	DEP 5000m	5000m 4000m	4000m 3000m	3000m 2000m	2000m 1000m	1000m ARR
Temps de parcours	01:16.18	02:31.76	03:48.98	05:02.88	06:19.69	07:35.84
Temps du tronçon	01:16.18	01:15.58	01:17.22	01:13.89	01:16.81	01:16.14
Vitesse moyenne	43,4	48,3	46,7	48,6	47	47,4
Nombre de foulées	135	152	148	147	146	148



Tronçons	Départ	Haie	Double barrière	Bull finch	Oxer	Rivière des tribunes	Haie	Petit open ditch	Talus	Brook	Gros open ditch	Mur en pierre	Haie	Double barrière	Haie	Rivière des tribunes	Haie	Petit open ditch	Butte en terre	Fin butte	Rail Ditch and Fence	Moyen open ditch	Haie	Double barrière	Haie
	Haie	Double barrière	Bull finch	Oxer	Rivière des tribunes	Haie	Petit open ditch	Talus	Brook	Gros open ditch	Mur en pierre	Haie	Double barrière	Haie	Rivière des tribunes	Haie	Petit open ditch	Butte en terre	Fin butte	Rail Ditch and Fence	Moyen open ditch	Haie	Double barrière	Haie	Arrivée
Temps de parcours	00:44.64	00:56.72	01:28.55	01:40.42	02:05.31	02:21.73	02:37.95	02:54.73	03:04.83	03:16.77	03:28.80	03:46.17	04:16.04	04:28.96	04:51.96	05:07.65	05:24.08	05:37.59	05:41.57	06:03.18	06:15.20	06:32.73	07:01.61	07:14.81	07:35.84
Temps du tronçon	00:44.64	00:12.07	00:31.83	00:11.86	00:24.89	00:16.42	00:16.22	00:16.77	00:10.10	00:11.93	00:12.03	00:17.36	00:29.87	00:12.92	00:23.00	00:15.68	00:16.43	00:13.51	00:03.97	00:21.61	00:12.01	00:17.53	00:28.87	00:13.20	00:21.02
Vitesse moyenne		49,2	45,4	49,1	47,9	47,8	49,3	45,5	43,5	46,4	47,6	48,3	48	46	50,1	50	48,6	46,6	38	46,5	47,6	47,6	49,6	45,2	44,7
Distance		165	401	162	331	218	222	212	122	154	159	233	398	165	320	218	222	175	42	279	159	232	398	166	261
Dist. parcourue		166,4	418,5	162,3	330,5	218,7	224,3	213	122,1	153,3	159	233,4	398,4	165,8	319	217	225,1	173,4	42,7	279,5	158	233,7	397,6	166	262,2
Nombre de foulées		99	60	24	52	31	33	33	21	22	21	34	61	24	47	29	32	27	7	42	21	33	59	23	41
Longueurs foulées		1,7	7	6,8	6,4	7,1	6,8	6,5	5,8	7	7,6	6,9	6,5	6,9	6,8	7,5	7	6,4	6,1	6,7	7,5	7,1	6,7	7,2	6,4



Statistiques Tracking

AUTEUIL

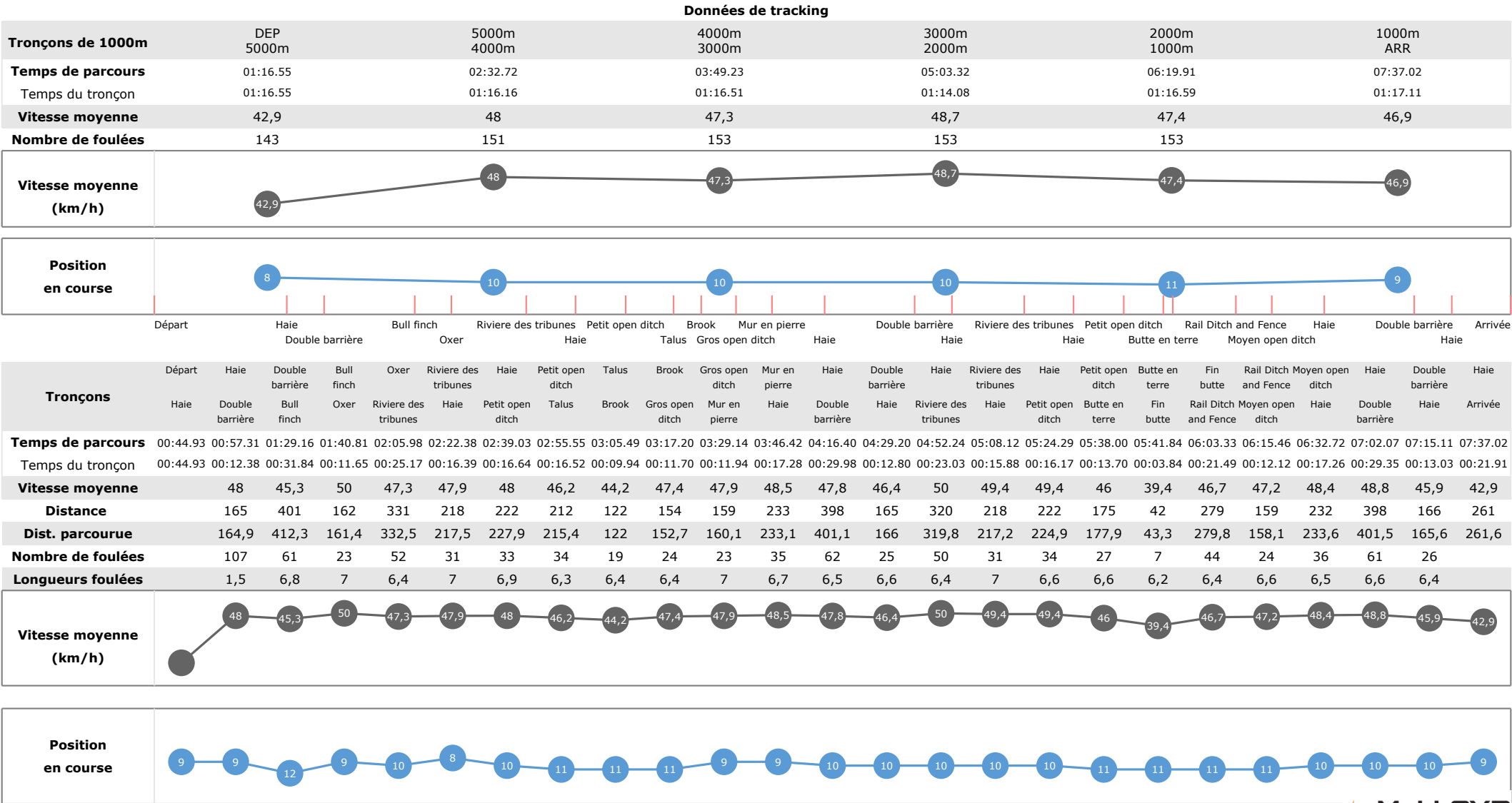
C4 - LE DEFI DES HARAS - GRAND STEEPLE-CHASE DE PARIS - 6000m

dimanche 18 mai 2025 - 00:00

Très souple (4,1)

Redk du 1er: 1'14"50

Cheval	DOCTOR KALEO	Distance parcourue	5949,87m	Vitesse moyenne	46,9
Jockey	L. ZULIANI	Tronçon le plus rapide		Réduction km	
Temps de parcours	07:37.02 (rang 9)	Vitesse maximale	52,52 (tronçon 3000m - 2000m)	Nombre de foulées	895



Statistiques Tracking
AUTEUIL
C4 - LE DEFI DES HARAS - GRAND STEEPLE-CHASE DE PARIS - 6000m
dimanche 18 mai 2025 - 00:00
Très souple (4,1)
Redk du 1er: 1'14"50

Cheval

Jockey

Temps de parcours

GOLIATH DU RHEU

A. ZULIANI

07:37.24 (rang 10)

Distance parcourue

Tronçon le plus rapide

Vitesse maximale

5937,9m

53,78

(tronçon DEP - 5000m)

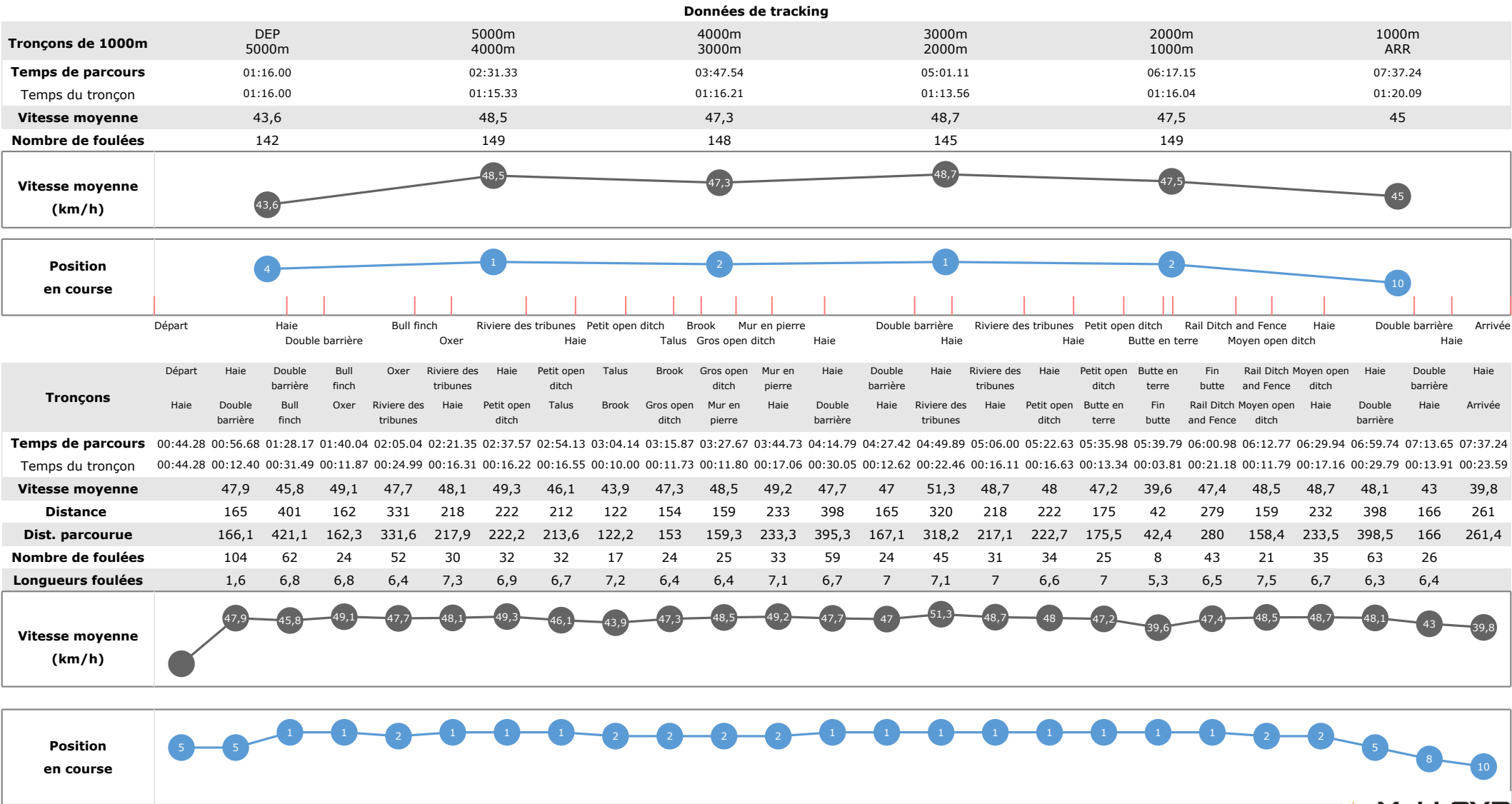
Vitesse moyenne

Réduction km

Nombre de foulées

46,8

876



Statistiques Tracking
AUTEUIL
C4 - LE DEFI DES HARAS - GRAND STEEPLE-CHASE DE PARIS - 6000m
dimanche 18 mai 2025 - 00:00
Très souple (4,1)
Redk du 1er: 1'14"50

Cheval
Jockey
Temps de parcours

HASARD DE BRION
K. NABET

Distance parcourue
Tronçon le plus rapide
Vitesse maximale

Vitesse moyenne
Réduction km
Nombre de foulées

Données de tracking

Tronçons de 1000m	0m ARR	0m ARR	0m ARR	0m ARR	0m ARR	0m ARR
Temps de parcours						
Temps du tronçon						
Vitesse moyenne						
Nombre de foulées						
Vitesse moyenne (km/h)						
Position en course						

Tronçons
Temps de parcours
Temps du tronçon
Vitesse moyenne
Distance
Dist. parcourue
Nombre de foulées
Longueurs foulées
Vitesse moyenne (km/h)
Position en course

Statistiques Tracking
AUTEUIL
C4 - LE DEFI DES HARAS - GRAND STEEPLE-CHASE DE PARIS - 6000m
dimanche 18 mai 2025 - 00:00
Très souple (4,1)
Redk du 1er: 1'14"50

Cheval
Jockey
Temps de parcours

LE ROI DAVID
B. LE CLERC

Distance parcourue
Tronçon le plus rapide
Vitesse maximale

Vitesse moyenne
Réduction km
Nombre de foulées

Données de tracking

Tronçons de 1000m	0m ARR	0m ARR	0m ARR	0m ARR	0m ARR	0m ARR
Temps de parcours						
Temps du tronçon						
Vitesse moyenne						
Nombre de foulées						
Vitesse moyenne (km/h)						
Position en course						

Tronçons	
Temps de parcours	
Temps du tronçon	
Vitesse moyenne	
Distance	
Dist. parcourue	
Nombre de foulées	
Longueurs foulées	
Vitesse moyenne (km/h)	
Position en course	

Statistiques Tracking
AUTEUIL
C4 - LE DEFI DES HARAS - GRAND STEEPLE-CHASE DE PARIS - 6000m
dimanche 18 mai 2025 - 00:00
Très souple (4,1)
Redk du 1er: 1'14"50

Cheval
Jockey
Temps de parcours

INCOLLABLE
F. DE GILES

Distance parcourue
Tronçon le plus rapide
Vitesse maximale

Vitesse moyenne
Réduction km
Nombre de foulées

Données de tracking

Tronçons de 1000m	0m ARR	0m ARR	0m ARR	0m ARR	0m ARR	0m ARR
Temps de parcours						
Temps du tronçon						
Vitesse moyenne						
Nombre de foulées						
Vitesse moyenne (km/h)						
Position en course						

Tronçons						
Temps de parcours						
Temps du tronçon						
Vitesse moyenne						
Distance						
Dist. parcourue						
Nombre de foulées						
Longueurs foulées						
Vitesse moyenne (km/h)						
Position en course						

Statistiques Tracking
AUTEUIL
C4 - LE DEFI DES HARAS - GRAND STEEPLE-CHASE DE PARIS - 6000m
dimanche 18 mai 2025 - 00:00
Très souple (4,1)
Redk du 1er: 1'14"50

Cheval
Jockey
Temps de parcours

INAYA JONES
T. ANDRIEUX

Distance parcourue
Tronçon le plus rapide
Vitesse maximale

Vitesse moyenne
Réduction km
Nombre de foulées

Données de tracking

Tronçons de 1000m	0m ARR	0m ARR	0m ARR	0m ARR	0m ARR	0m ARR
Temps de parcours						
Temps du tronçon						
Vitesse moyenne						
Nombre de foulées						
Vitesse moyenne (km/h)						
Position en course						

Tronçons						
Temps de parcours						
Temps du tronçon						
Vitesse moyenne						
Distance						
Dist. parcourue						
Nombre de foulées						
Longueurs foulées						
Vitesse moyenne (km/h)						
Position en course						