

		Tronçons de 1000m			DEP - 3000m		3000m - 2000m		2000m - 1000m		1000m - ARR					
		Temps passage en tête			00:50.87		02:01.83		03:14.54		04:23.41					
		Durée du tronçon			00:50.87		01:10.95		01:12.70		01:08.87					
Partant	Cheval	Arrivée officielle	Vitesse Max	1000m les plus rapides	T1		T2		T3		T4		Temps officiel	Réduction km	Distance totale	Parcours vs. 1er
8	KIVALA DU BERLAIS F. DE GILES	1	58,18 T3		00:52.76 00:52.76	5 90	02:03.09 01:10.32	5 150	03:15.02 01:11.93	2 144	04:23.44 01:08.41	142	4'23"44	1'07"54	3794,56	
7	MUSIQUE MAESTRO L. PHILIPPERON	2	58,79 T4		00:52.51 00:52.51	3 92	02:03.32 01:10.80	7 154	03:15.74 01:12.41	7 145	04:23.41 01:07.67	150	4'23"44	1'07"54	3797,10	2,54
1	SIX FIGURES L. BRECHET	3	58,64 T4		00:52.76 00:52.76	6 89	02:03.31 01:10.54	6 141	03:15.31 01:12.00	4 140	04:23.51 01:08.20	138	4'23"51	1'07"56	3794,85	0,29
5	NIKKALUOKTA B. LE CLERC	4	59,18 T4		00:50.87 00:50.87	1 68	02:01.83 01:10.95	1 161	03:14.54 01:12.70	1 143	04:25.17 01:10.63	151	4'25"15	1'07"98	3798,11	3,55
11	MOTY MARC E. BONNET	5	58,00 T3		00:53.85 00:53.85	15 114	02:04.89 01:11.04	15 165	03:15.85 01:10.95	8 163	04:25.60 01:09.75	162	4'25"59	1'08"10	3785,86	-8,70
14	PROUD LUCY A. ZULIANI	6	56,92 T3		00:53.60 00:53.60	14 113	02:04.47 01:10.86	12 155	03:16.61 01:12.14	11 148	04:25.83 01:09.22	149			3792,30	-2,26
12	WEBCAM G. MEUNIER	7	57,38 T4		00:52.68 00:52.68	4 104	02:02.93 01:10.24	3 158	03:15.53 01:12.60	6 150	04:26.02 01:10.48	150			3786,35	-8,21
2	FEU DE DIEU B. GELHAY	8	56,59 T3		00:53.33 00:53.33	11 90	02:03.57 01:10.23	9 154	03:16.17 01:12.60	10 149	04:26.56 01:10.39	148			3780,33	-14,23
13	LEMON SWEET J. CHARRON	9	56,95 T3		00:52.89 00:52.89	7 110	02:03.09 01:10.19	4 154	03:15.50 01:12.41	5 150	04:26.96 01:11.45	152			3792,18	-2,38
9	NEVERCHANGEDOCTOR J. REVELEY	10	57,49 T3		00:52.33 00:52.33	2 86	02:02.92 01:10.59	2 146	03:15.02 01:12.10	3 146	04:31.87 01:16.85	157			3789,10	-5,46
3	LOVELY GUY G. MASURE															
4	WORLD APART A. RENARD															
6	LEHO L. ZULIANI															
10	DJIN'S K. NABET															
15	DIAMOND DU BERLAIS C. LEFEBVRE															

C6 - PRIX ALAIN DU BREIL - COURSE DE HAIES DE PRINTEMPS DES QUATRE ANS - 3900m dimanche 18 mai 2025 - 00:00

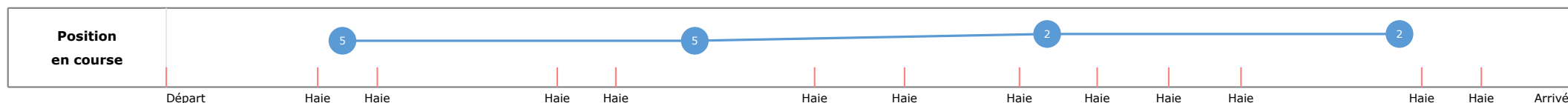
Très souple (4,1)

Redk du 1er: 1'07"54

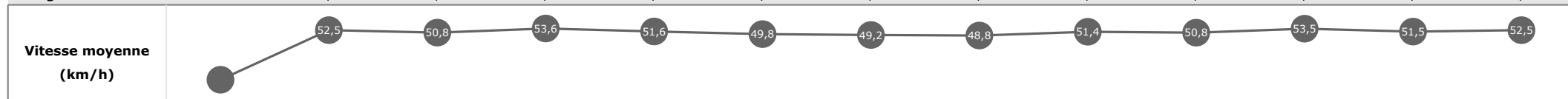
Cheval	KIVALA DU BERLAIS	Distance parcourue	3794,56m	Vitesse moyenne	51,9
Jockey	F. DE GILES	Tronçon le plus rapide	58,18	Réduction km	1'07"54
Temps de parcours	04:23.44 (rang 1, redk : 1'07"54)	Vitesse maximale	(tronçon 2000m - 1000m)	Nombre de foulées	526

Données de tracking

Tronçons de 1000m	DEP 3000m	3000m 2000m	2000m 1000m	1000m ARR
Temps de parcours	00:52.76	02:03.09	03:15.02	04:23.44
Temps du tronçon	00:52.76	01:10.32	01:11.93	01:08.41
Vitesse moyenne	51,3	52,1	51	52,9
Nombre de foulées	90	150	144	142



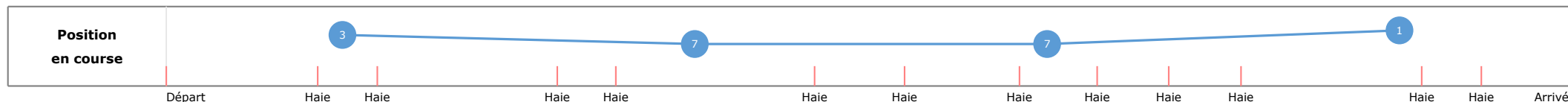
Tronçons inter haies	Départ 1/12	1/12 2/12	2/12 3/12	3/12 4/12	4/12 5/12	5/12 6/12	6/12 7/12	7/12 8/12	8/12 9/12	9/12 10/12	10/12 11/12	11/12 12/12	12/12 Arrivée
Temps de parcours	00:19.40	00:30.71	01:05.98	01:16.85	01:55.22	02:13.22	02:36.49	02:52.34	03:06.20	03:20.38	03:54.02	04:05.54	04:23.44
Temps du tronçon	00:19.40	00:11.30	00:35.27	00:10.87	00:38.36	00:18.00	00:23.26	00:15.85	00:13.86	00:14.17	00:33.63	00:11.52	00:17.89
Vitesse moyenne		52,5	50,8	53,6	51,6	49,8	49,2	48,8	51,4	50,8	53,5	51,5	52,5
Distance		165	498	162	550	249	318	215	198	200	500	165	261
Dist. parcourue		165,4	508,9	161,3	552,9	266	326,1	214,7	198,7	200,7	503,3	165,5	261,8
Nombre de foulées		42	75	22	84	40	48	31	26	27	70	22	39
Longueurs foulées		3,9	6,8	7,3	6,6	6,7	6,8	6,9	7,6	7,4	7,2	7,5	6,7



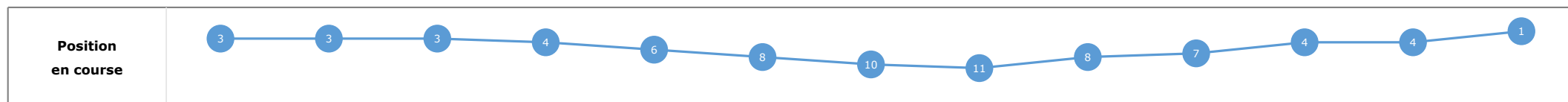
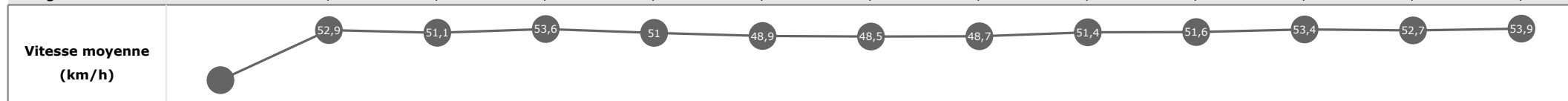
Cheval	MUSIQUE MAESTRO	Distance parcourue	3797,1m	Vitesse moyenne	51,9
Jockey	L. PHILIPPERON	Tronçon le plus rapide	58,79	Réduction km	1'07"54
Temps de parcours	04:23.41 (rang 2, redk : 1'07"54)	Vitesse maximale	(tronçon 1000m - ARR)	Nombre de foulées	541

Données de tracking

Tronçons de 1000m	DEP 3000m	3000m 2000m	2000m 1000m	1000m ARR
Temps de parcours	00:52.51	02:03.32	03:15.74	04:23.41
Temps du tronçon	00:52.51	01:10.80	01:12.41	01:07.67
Vitesse moyenne	51,5	51,8	50,6	53,7
Nombre de foulées	92	154	145	150



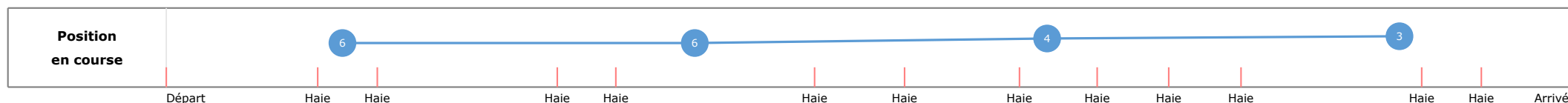
Tronçons inter haies	Départ 1/12	1/12 2/12	2/12 3/12	3/12 4/12	4/12 5/12	5/12 6/12	6/12 7/12	7/12 8/12	8/12 9/12	9/12 10/12	10/12 11/12	11/12 12/12	12/12 Arrivée
Temps de parcours	00:19.32	00:30.54	01:05.65	01:16.52	01:55.33	02:13.67	02:37.27	02:53.16	03:07.03	03:20.99	03:54.71	04:05.98	04:23.41
Temps du tronçon	00:19.32	00:11.22	00:35.10	00:10.87	00:38.81	00:18.33	00:23.59	00:15.89	00:13.86	00:13.96	00:33.72	00:11.27	00:17.43
Vitesse moyenne		52,9	51,1	53,6	51	48,9	48,5	48,7	51,4	51,6	53,4	52,7	53,9
Distance		165	498	162	550	249	318	215	198	200	500	165	261
Dist. parcourue		165,2	509,8	162,7	552	266	323,8	215,5	197,2	200,9	507,3	166,3	261,4
Nombre de foulées		45	77	24	82	39	50	30	27	29	73	26	39
Longueurs foulées		3,7	6,6	6,8	6,7	6,8	6,5	7,2	7,3	6,9	6,9	6,4	6,7



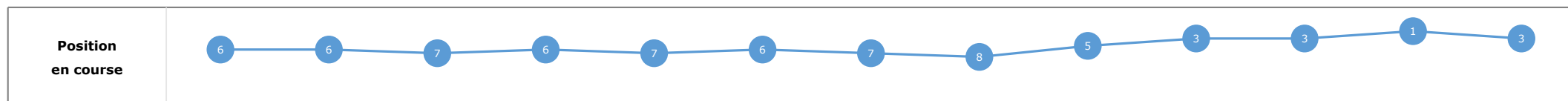

Cheval	SIX FIGURES	Distance parcourue	3794,85m	Vitesse moyenne	51,8
Jockey	L. BRECHET	Tronçon le plus rapide	58,64	Réduction km	1'07"56
Temps de parcours	04:23.51 (rang 3, redk : 1'07"56)	Vitesse maximale	(tronçon 1000m - ARR)	Nombre de foulées	508

Données de tracking

Tronçons de 1000m	DEP 3000m	3000m 2000m	2000m 1000m	1000m ARR
Temps de parcours	00:52.76	02:03.31	03:15.31	04:23.51
Temps du tronçon	00:52.76	01:10.54	01:12.00	01:08.20
Vitesse moyenne	51,4	51,9	50,8	53,2
Nombre de foulées	89	141	140	138



Tronçons inter haies	Départ 1/12	1/12 2/12	2/12 3/12	3/12 4/12	4/12 5/12	5/12 6/12	6/12 7/12	7/12 8/12	8/12 9/12	9/12 10/12	10/12 11/12	11/12 12/12	12/12 Arrivée
Temps de parcours	00:19.58	00:30.83	01:06.02	01:16.79	01:55.47	02:13.42	02:36.84	02:52.77	03:06.50	03:20.45	03:54.13	04:05.42	04:23.51
Temps du tronçon	00:19.58	00:11.25	00:35.18	00:10.76	00:38.68	00:17.95	00:23.42	00:15.92	00:13.73	00:13.94	00:33.68	00:11.29	00:18.09
Vitesse moyenne		52,8	50,9	54,2	51,2	49,9	48,9	48,6	51,9	51,6	53,4	52,6	51,9
Distance		165	498	162	550	249	318	215	198	200	500	165	261
Dist. parcourue		164,8	511	162,8	551,7	262,3	324,5	216,4	197,7	199,8	506,4	166	261,8
Nombre de foulées		45	71	21	77	36	47	32	24	29	68	22	36
Longueurs foulées		3,7	7,2	7,8	7,2	7,3	6,9	6,8	8,2	6,9	7,4	7,5	7,3



C6 - PRIX ALAIN DU BREIL - COURSE DE HAIES DE PRINTEMPS DES QUATRE ANS - 3900m dimanche 18 mai 2025 - 00:00


Très souple (4,1)

Redk du 1er: 1'07"54

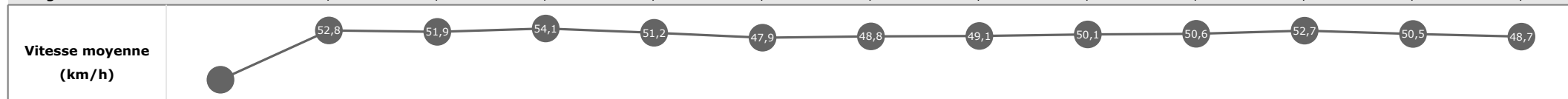
Cheval	NIKKALUOKTA	Distance parcourue	3798,11m	Vitesse moyenne	51,6
Jockey	B. LE CLERC	Tronçon le plus rapide	59,18	Réduction km	1'07"98
Temps de parcours	04:25.17 (rang 4, redk : 1'07"98)	Vitesse maximale	(tronçon 1000m - ARR)	Nombre de foulées	523

Données de tracking

Tronçons de 1000m	DEP 3000m	3000m 2000m	2000m 1000m	1000m ARR
Temps de parcours	00:50.87	02:01.83	03:14.54	04:25.17
Temps du tronçon	00:50.87	01:10.95	01:12.70	01:10.63
Vitesse moyenne	53,1	51,6	50,6	51,3
Nombre de foulées	68	161	143	151



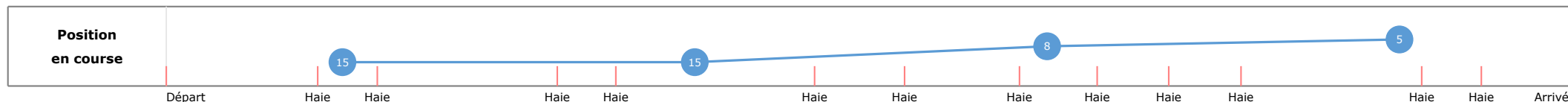

Tronçons inter haies	Départ 1/12	1/12 2/12	2/12 3/12	3/12 4/12	4/12 5/12	5/12 6/12	6/12 7/12	7/12 8/12	8/12 9/12	9/12 10/12	10/12 11/12	11/12 12/12	12/12 Arrivée
Temps de parcours	00:18.33	00:29.58	01:04.13	01:14.91	01:53.54	02:12.24	02:35.69	02:51.46	03:05.67	03:19.91	03:54.09	04:05.86	04:25.17
Temps du tronçon	00:18.33	00:11.24	00:34.55	00:10.77	00:38.63	00:18.70	00:23.44	00:15.76	00:14.21	00:14.24	00:34.17	00:11.77	00:19.30
Vitesse moyenne		52,8	51,9	54,1	51,2	47,9	48,8	49,1	50,1	50,6	52,7	50,5	48,7
Distance		165	498	162	550	249	318	215	198	200	500	165	261
Dist. parcourue		166,4	507,7	162,7	551,8	268,4	326,1	216	198	199,9	504,6	166,2	261,6
Nombre de foulées		29	69	25	88	41	49	30	25	29	73	23	42
Longueurs foulées		5,7	7,4	6,5	6,3	6,5	6,7	7,2	7,9	6,9	6,9	7,2	6,2



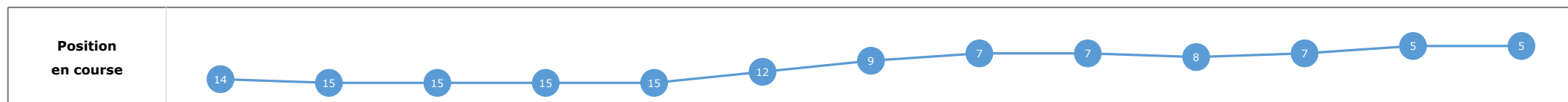

Cheval	MOTY MARC	Distance parcourue	3785,86m	Vitesse moyenne	51,3
Jockey	E. BONNET	Tronçon le plus rapide		Réduction km	1'08"10
Temps de parcours	04:25.60 (rang 5, redk : 1'08"10)	Vitesse maximale	58,00 (tronçon 2000m - 1000m)	Nombre de foulées	604

Données de tracking

Tronçons de 1000m	DEP 3000m	3000m 2000m	2000m 1000m	1000m ARR
Temps de parcours	00:53.85	02:04.89	03:15.85	04:25.60
Temps du tronçon	00:53.85	01:11.04	01:10.95	01:09.75
Vitesse moyenne	50,5	51,6	51,2	51,8
Nombre de foulées	114	165	163	162



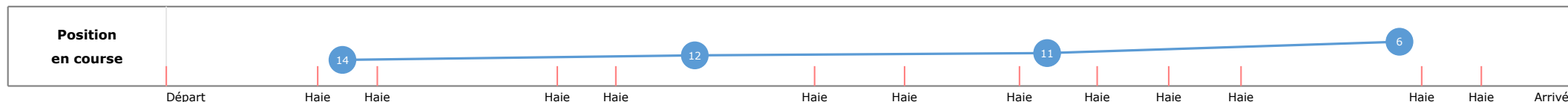
Tronçons inter haies	Départ 1/12	1/12 2/12	2/12 3/12	3/12 4/12	4/12 5/12	5/12 6/12	6/12 7/12	7/12 8/12	8/12 9/12	9/12 10/12	10/12 11/12	11/12 12/12	12/12 Arrivée
Temps de parcours	00:20.19	00:31.67	01:07.26	01:18.34	01:56.89	02:14.67	02:37.18	02:52.75	03:06.79	03:21.13	03:55.61	04:07.22	04:25.60
Temps du tronçon	00:20.19	00:11.48	00:35.58	00:11.08	00:38.54	00:17.78	00:22.50	00:15.57	00:14.03	00:14.33	00:34.47	00:11.61	00:18.38
Vitesse moyenne		51,7	50,4	52,6	51,4	50,4	50,9	49,7	50,8	50,2	52,2	51,1	51,1
Distance		165	498	162	550	249	318	215	198	200	500	165	261
Dist. parcourue		165,8	515,1	161,1	552,5	261,1	318,3	214,7	199	199,8	501,6	165,7	261,8
Nombre de foulées		64	81	25	91	42	53	34	34	30	78	27	45
Longueurs foulées		2,6	6,4	6,4	6,1	6,2	6	6,3	5,9	6,7	6,4	6,1	5,8



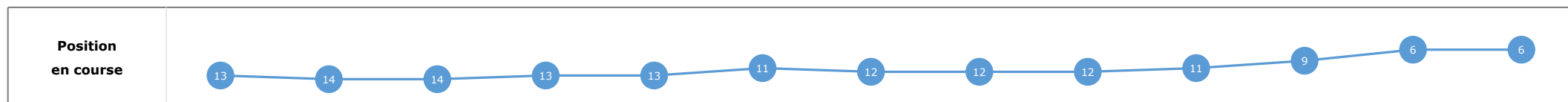
Cheval	PROUD LUCY	Distance parcourue	3792,3m	Vitesse moyenne	51,4
Jockey	A. ZULIANI	Tronçon le plus rapide	56,92	Réduction km	565
Temps de parcours	04:25.83 (rang 6)	Vitesse maximale	(tronçon 2000m - 1000m)	Nombre de foulées	

Données de tracking

Tronçons de 1000m	DEP 3000m	3000m 2000m	2000m 1000m	1000m ARR
Temps de parcours	00:53.60	02:04.47	03:16.61	04:25.83
Temps du tronçon	00:53.60	01:10.86	01:12.14	01:09.22
Vitesse moyenne	51	51,7	50,4	52,3
Nombre de foulées	113	155	148	149



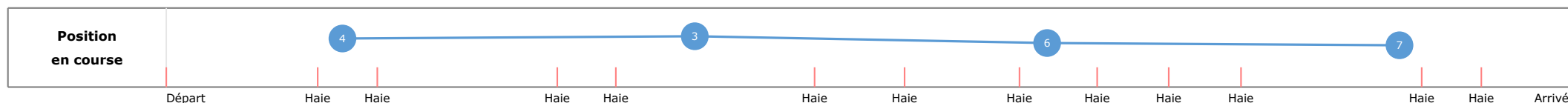
Tronçons inter haies	Départ 1/12	1/12 2/12	2/12 3/12	3/12 4/12	4/12 5/12	5/12 6/12	6/12 7/12	7/12 8/12	8/12 9/12	9/12 10/12	10/12 11/12	11/12 12/12	12/12 Arrivée
Temps de parcours	00:20.04	00:31.51	01:06.92	01:18.01	01:56.60	02:14.50	02:37.53	02:53.34	03:07.74	03:21.90	03:55.79	04:07.40	04:25.83
Temps du tronçon	00:20.04	00:11.47	00:35.40	00:11.09	00:38.58	00:17.89	00:23.03	00:15.80	00:14.39	00:14.16	00:33.88	00:11.61	00:18.42
Vitesse moyenne		51,8	50,6	52,6	51,3	50,1	49,7	49	49,5	50,8	53,1	51,2	51
Distance		165	498	162	550	249	318	215	198	200	500	165	261
Dist. parcourue		166,1	518	162,3	551,5	261	320	215,5	198,1	200,5	503,7	165,8	261,3
Nombre de foulées		61	79	27	84	38	48	32	28	31	74	23	40
Longueurs foulées		2,7	6,6	6	6,6	6,9	6,7	6,7	7,1	6,5	6,8	7,2	6,5




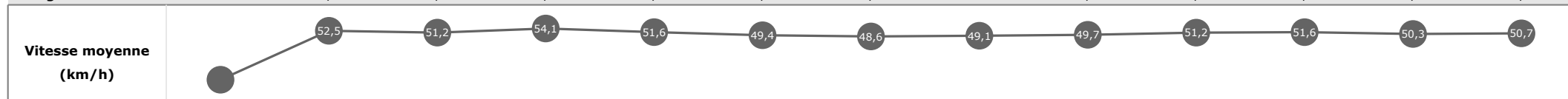
Cheval	WEBCAM	Distance parcourue	3786,35m	Vitesse moyenne	51,2
Jockey	G. MEUNIER	Tronçon le plus rapide		Réduction km	
Temps de parcours	04:26.02 (rang 7)	Vitesse maximale	57,38 (tronçon 1000m - ARR)	Nombre de foulées	562

Données de tracking

Tronçons de 1000m	DEP 3000m	3000m 2000m	2000m 1000m	1000m ARR
Temps de parcours	00:52.68	02:02.93	03:15.53	04:26.02
Temps du tronçon	00:52.68	01:10.24	01:12.60	01:10.48
Vitesse moyenne	51,7	52,1	50,1	51,2
Nombre de foulées	104	158	150	150



Tronçons inter haies	Départ 1/12	1/12 2/12	2/12 3/12	3/12 4/12	4/12 5/12	5/12 6/12	6/12 7/12	7/12 8/12	8/12 9/12	9/12 10/12	10/12 11/12	11/12 12/12	12/12 Arrivée
Temps de parcours	00:19.42	00:30.73	01:05.72	01:16.51	01:54.90	02:13.04	02:36.60	02:52.38	03:06.71	03:20.77	03:55.69	04:07.50	04:26.02
Temps du tronçon	00:19.42	00:11.31	00:34.99	00:10.78	00:38.39	00:18.14	00:23.56	00:15.77	00:14.33	00:14.05	00:34.91	00:11.81	00:18.52
Vitesse moyenne		52,5	51,2	54,1	51,6	49,4	48,6	49,1	49,7	51,2	51,6	50,3	50,7
Distance		165	498	162	550	249	318	215	198	200	500	165	261
Dist. parcourue		165,4	514,9	162,6	551,6	261,5	319,7	216,1	197,6	200,9	500	165,8	261,3
Nombre de foulées		57	76	26	86	39	47	31	32	29	78	23	38
Longueurs foulées		2,9	6,8	6,3	6,4	6,7	6,8	7	6,2	6,9	6,4	7,2	6,9



C6 - PRIX ALAIN DU BREIL - COURSE DE HAIES DE PRINTEMPS DES QUATRE ANS - 3900m dimanche 18 mai 2025 - 00:00

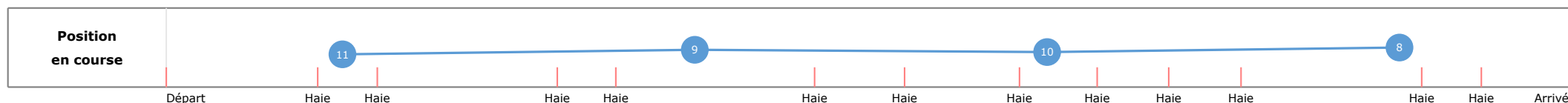
Très souple (4,1)

Redk du 1er: 1'07"54

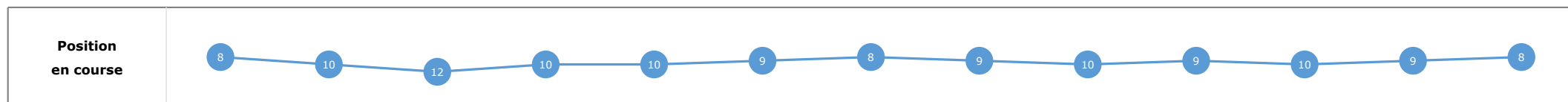
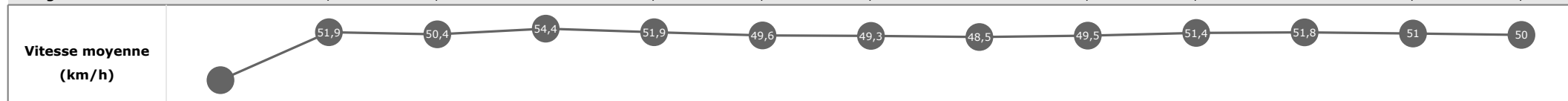
Cheval	FEU DE DIEU	Distance parcourue	3780,33m	Vitesse moyenne	51,1
Jockey	B. GELHAY	Tronçon le plus rapide		Réduction km	
Temps de parcours	04:26.56 (rang 8)	Vitesse maximale	56,59 (tronçon 2000m - 1000m)	Nombre de foulées	541

Données de tracking

Tronçons de 1000m	DEP 3000m	3000m 2000m	2000m 1000m	1000m ARR
Temps de parcours	00:53.33	02:03.57	03:16.17	04:26.56
Temps du tronçon	00:53.33	01:10.23	01:12.60	01:10.39
Vitesse moyenne	50,6	52,1	50,1	51,3
Nombre de foulées	90	154	149	148



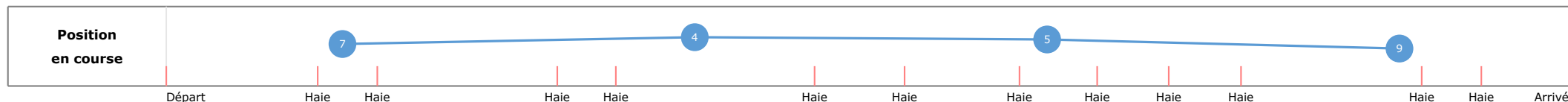
Tronçons inter haies	Départ 1/12	1/12 2/12	2/12 3/12	3/12 4/12	4/12 5/12	5/12 6/12	6/12 7/12	7/12 8/12	8/12 9/12	9/12 10/12	10/12 11/12	11/12 12/12	12/12 Arrivée
Temps de parcours	00:19.74	00:31.19	01:06.77	01:17.49	01:55.67	02:13.73	02:36.96	02:52.91	03:07.33	03:21.34	03:56.11	04:07.76	04:26.56
Temps du tronçon	00:19.74	00:11.45	00:35.57	00:10.72	00:38.17	00:18.06	00:23.22	00:15.95	00:14.41	00:14.01	00:34.76	00:11.65	00:18.80
Vitesse moyenne		51,9	50,4	54,4	51,9	49,6	49,3	48,5	49,5	51,4	51,8	51	50
Distance		165	498	162	550	249	318	215	198	200	500	165	261
Dist. parcourue		166,2	508,8	161,8	552	260,9	318,7	216,3	198	200,1	501,5	166,5	261
Nombre de foulées		44	76	23	84	39	49	31	28	30	72	25	40
Longueurs foulées		3,8	6,7	7	6,6	6,7	6,5	7	7,1	6,7	7	6,7	6,5





Cheval	LEMON SWEET	Distance parcourue	3792,18m	Vitesse moyenne	51,1
Jockey	J. CHARRON	Tronçon le plus rapide		Réduction km	
Temps de parcours	04:26.96 (rang 9)	Vitesse maximale	56,95 (tronçon 2000m - 1000m)	Nombre de foulées	566

Données de tracking

Tronçons de 1000m	DEP 3000m	3000m 2000m	2000m 1000m	1000m ARR
Temps de parcours	00:52.89	02:03.09	03:15.50	04:26.96
Temps du tronçon	00:52.89	01:10.19	01:12.41	01:11.45
Vitesse moyenne	51,5	52,1	50,4	50,6
Nombre de foulées	110	154	150	152



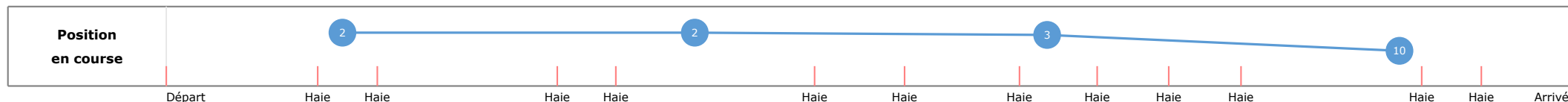
Tronçons inter haies	Départ 1/12	1/12 2/12	2/12 3/12	3/12 4/12	4/12 5/12	5/12 6/12	6/12 7/12	7/12 8/12	8/12 9/12	9/12 10/12	10/12 11/12	11/12 12/12	12/12 Arrivée
Temps de parcours	00:19.84	00:30.88	01:05.73	01:16.73	01:55.23	02:13.26	02:36.32	02:52.14	03:06.43	03:20.75	03:55.53	04:07.49	04:26.96
Temps du tronçon	00:19.84	00:11.03	00:34.84	00:11.00	00:38.49	00:18.03	00:23.05	00:15.81	00:14.29	00:14.32	00:34.78	00:11.96	00:19.46
Vitesse moyenne		53,8	51,4	53	51,4	49,7	49,7	48,9	49,9	50,3	51,8	49,7	48,3
Distance		165	498	162	550	249	318	215	198	200	500	165	261
Dist. parcourue		166,7	513,5	162,2	551,4	263,2	322,1	215,4	198,3	200,1	503,2	166,5	260,9
Nombre de foulées		62	79	23	84	38	49	31	27	33	76	26	38
Longueurs foulées		2,7	6,5	7,1	6,6	6,9	6,6	6,9	7,3	6,1	6,6	6,4	6,9



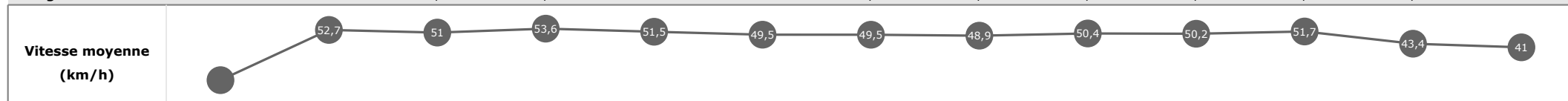
Cheval	NEVERCHANGEDOCTOR	Distance parcourue	3789,1m	Vitesse moyenne	50,2
Jockey	J. REVELEY	Tronçon le plus rapide		Réduction km	
Temps de parcours	04:31.87 (rang 10)	Vitesse maximale	57,49 (tronçon 2000m - 1000m)	Nombre de foulées	535

Données de tracking

Tronçons de 1000m	DEP 3000m	3000m 2000m	2000m 1000m	1000m ARR
Temps de parcours	00:52.33	02:02.92	03:15.02	04:31.87
Temps du tronçon	00:52.33	01:10.59	01:12.10	01:16.85
Vitesse moyenne	51,6	51,9	50,8	47
Nombre de foulées	86	146	146	157



Tronçons inter haies	Départ 1/12	1/12 2/12	2/12 3/12	3/12 4/12	4/12 5/12	5/12 6/12	6/12 7/12	7/12 8/12	8/12 9/12	9/12 10/12	10/12 11/12	11/12 12/12	12/12 Arrivée
Temps de parcours	00:19.15	00:30.41	01:05.59	01:16.47	01:54.89	02:12.99	02:36.12	02:51.95	03:06.11	03:20.46	03:55.27	04:08.95	04:31.87
Temps du tronçon	00:19.15	00:11.26	00:35.18	00:10.87	00:38.42	00:18.09	00:23.12	00:15.83	00:14.15	00:14.35	00:34.81	00:13.67	00:22.92
Vitesse moyenne		52,7	51	53,6	51,5	49,5	49,5	48,9	50,4	50,2	51,7	43,4	41
Distance		165	498	162	550	249	318	215	198	200	500	165	261
Dist. parcourue		166,2	508,8	162,6	551,7	265,2	323,5	215,2	198,8	201	500,4	165,1	262,2
Nombre de foulées		42	72	22	79	38	50	29	29	28	73	29	44
Longueurs foulées		4	7,1	7,4	7	7	6,5	7,4	6,9	7,2	6,9	5,7	6



Cheval
Jockey
Temps de parcours

LOVELY GUY
G. MASURE

Distance parcourue
Tronçon le plus rapide
Vitesse maximale

Vitesse moyenne
Réduction km
Nombre de foulées

Données de tracking

Tronçons de 1000m	0m ARR	0m ARR	0m ARR	0m ARR
Temps de parcours				
Temps du tronçon				
Vitesse moyenne				
Nombre de foulées				
Vitesse moyenne (km/h)				
Position en course				

Tronçons inter haies	
Temps de parcours	
Temps du tronçon	
Vitesse moyenne	
Distance	
Dist. parcourue	
Nombre de foulées	
Longueurs foulées	
Vitesse moyenne (km/h)	
Position en course	

Cheval
Jockey
Temps de parcours

WORLD APART
A. RENARD

Distance parcourue
Tronçon le plus rapide
Vitesse maximale

Vitesse moyenne
Réduction km
Nombre de foulées

Données de tracking

Tronçons de 1000m	0m ARR	0m ARR	0m ARR	0m ARR
Temps de parcours				
Temps du tronçon				
Vitesse moyenne				
Nombre de foulées				
Vitesse moyenne (km/h)				
Position en course				

Tronçons inter haies	
Temps de parcours	
Temps du tronçon	
Vitesse moyenne	
Distance	
Dist. parcourue	
Nombre de foulées	
Longueurs foulées	
Vitesse moyenne (km/h)	
Position en course	

Cheval
Jockey
Temps de parcours

LEHO
L. ZULIANI

Distance parcourue
Tronçon le plus rapide
Vitesse maximale

Vitesse moyenne
Réduction km
Nombre de foulées

Données de tracking

Tronçons de 1000m	0m ARR	0m ARR	0m ARR	0m ARR
Temps de parcours				
Temps du tronçon				
Vitesse moyenne				
Nombre de foulées				
Vitesse moyenne (km/h)				
Position en course				

Tronçons inter haies	
Temps de parcours	
Temps du tronçon	
Vitesse moyenne	
Distance	
Dist. parcourue	
Nombre de foulées	
Longueurs foulées	
Vitesse moyenne (km/h)	
Position en course	

Cheval
Jockey
Temps de parcours

DJIN'S
K. NABET

Distance parcourue
Tronçon le plus rapide
Vitesse maximale

Vitesse moyenne
Réduction km
Nombre de foulées

Données de tracking

Tronçons de 1000m	0m ARR	0m ARR	0m ARR	0m ARR
Temps de parcours				
Temps du tronçon				
Vitesse moyenne				
Nombre de foulées				
Vitesse moyenne (km/h)				
Position en course				

Tronçons inter haies	
Temps de parcours	
Temps du tronçon	
Vitesse moyenne	
Distance	
Dist. parcourue	
Nombre de foulées	
Longueurs foulées	
Vitesse moyenne (km/h)	
Position en course	

Cheval
Jockey
Temps de parcours

DIAMOND DU BERLAIS
C. LEFEBVRE

Distance parcourue
Tronçon le plus rapide
Vitesse maximale

Vitesse moyenne
Réduction km
Nombre de foulées

Données de tracking

Tronçons de 1000m	0m ARR	0m ARR	0m ARR	0m ARR
Temps de parcours				
Temps du tronçon				
Vitesse moyenne				
Nombre de foulées				
Vitesse moyenne (km/h)				
Position en course				

Tronçons inter haies	
Temps de parcours	
Temps du tronçon	
Vitesse moyenne	
Distance	
Dist. parcourue	
Nombre de foulées	
Longueurs foulées	
Vitesse moyenne (km/h)	
Position en course	