

**Statistiques Tracking**  
**AUTEUIL**  
**C7 - (PRIX TANERKO) - 3900m**  
**dimanche 18 mai 2025 - 00:00**  
**Très souple (4,1)**

**Redk du 1er: 1'09"92**

		Tronçons de 1000m			DEP - 3000m		3000m - 2000m		2000m - 1000m		1000m - ARR					
		Temps passage en tête			00:54.94		02:10.28		03:24.88		04:32.68					
		Durée du tronçon			00:54.94		01:15.34		01:14.60		01:07.79					
Partant	Cheval	Arrivée officielle	Vitesse Max	1000m les plus rapides	T1		T2		T3		T4		Temps officiel	Réduction km	Distance totale	Parcouru vs. 1er
18	TRES PLUMEUR J. CHARRON	1	59,36 T4		00:56.08	8 00:56.08 119	02:11.39	7 01:15.30 163	03:25.50	6 01:14.11 161	04:32.68	154 01:07.17	4'32"70	1'09"92	3783,13	
6	SOLIGO A. CHESNEAU	1	59,36 T4		00:56.28	11 00:56.28 99	02:11.55	10 01:15.26 156	03:25.93	11 01:14.38 156	04:32.70	144 01:06.76	4'32"70	1'09"92	3784,79	
14	DINOZAURE L. PHILIPPERON	3	58,64 T4		00:55.97	6 00:55.97 114	02:10.96	4 01:14.99 158	03:25.36	4 01:14.40 158	04:32.94	146 01:07.58	4'32"98	1'09"99	3787,19	4,06
1	IBAN ROQUE J. REVELEY	4	58,50 T4		00:56.94	15 00:56.94 95	02:12.04	13 01:15.10 155	03:25.76	9 01:13.71 151	04:32.95	147 01:07.19	4'33"00	1'10"00	3779,73	-3,40
8	JABOROSA K. NABET	5	57,67 T4		00:55.32	3 00:55.32 121	02:10.54	2 01:15.21 166	03:25.36	3 01:14.82 163	04:33.04	155 01:07.67	4'33"07	1'10"01	3785,65	2,52
7	INE GLORE D'ANJOU C. LEFEBVRE	6	59,26 T4		00:55.99	7 00:55.99 116	02:11.26	6 01:15.27 160	03:25.47	5 01:14.21 159	04:33.13	150 01:07.65	4'33"11	1'10"02	3789,10	5,97
9	JOUVANCELLE S. PLANQUE	7	56,70 T4		00:54.94	1 00:54.94 114	02:10.69	3 01:15.75 164	03:25.26	2 01:14.56 160	04:33.33	153 01:08.06	4'33"32	1'10"08	3776,87	-6,26
3	JARDIN SECRET E. BURELLER	8	56,09 T4		00:55.16	2 00:55.16 112	02:10.28	1 01:15.11 156	03:24.88	1 01:14.60 154	04:33.57	149 01:08.69	4'33"57	1'10"14	3777,38	-5,75
13	KING OF RUN Mme M. HERVE	9	58,68 T4		00:57.33	17 00:57.33 97	02:12.66	17 01:15.33 161	03:25.98	12 01:13.32 157	04:34.94	151 01:08.95	4'34"93	1'10"49	3802,75	19,62
5	HILL OF BAMBOO Mme C. PRICHARD	10	55,87 T4		00:56.18	9 00:56.18 93	02:11.46	8 01:15.28 153	03:25.60	7 01:14.14 152	04:35.53	145 01:09.92	4'35"57	1'10"65	3791,34	8,21
17	EAGLE DU LEMO C. GUITRAUD	11	56,59 T4		00:56.58	13 00:56.58 104	02:11.88	12 01:15.30 154	03:26.01	14 01:14.12 151	04:36.94	146 01:10.93	4'36"94	1'11"01	3777,63	-5,50
4	RAFFLES LIAISON Mme B. FROST	12	54,58 T1		00:55.75	4 00:55.75 114	02:11.13	5 01:15.38 158	03:26.14	15 01:15.01 159	04:37.33	152 01:11.18	4'37"33	1'11"11	3778,29	-4,84
2	JAKARTA MACALO F. DE GILES	13	56,16 T4		00:56.70	14 00:56.70 108	02:12.33	15 01:15.62 164	03:26.44	16 01:14.11 161	04:37.78	155 01:11.34	4'37"77	1'11"22	3789,65	6,52
11	DIABLE D'AUTEUIL D. THOMAS	14	55,69 T4		00:56.23	10 00:56.23 108	02:11.83	11 01:15.60 164	03:26.00	13 01:14.17 163	04:38.34	157 01:12.34	4'38"35	1'11"37	3798,45	15,32
16	HENRY BRULARD A. ZULIANI	15	55,94 T4		00:57.08	16 00:57.08 102	02:12.66	16 01:15.58 164	03:26.77	17 01:14.11 158	04:38.94	157 01:12.17	4'38"93	1'11"52	3777,12	-6,01
12	JORIS A. COUPU	16	54,94 T4		00:56.53	12 00:56.53 92	02:11.53	9 01:14.99 149	03:25.69	8 01:14.16 144	04:46.78	161 01:21.09	4'46"80	1'13"53	3792,52	9,39
10	JEUNE SOLDAT THO . JOURNIAC															
15	CHICHI DE LA VEGA G. FAIVRE-PICON															

# Statistiques Tracking

## AUTEUIL

### C7 - (PRIX TANERKO) - 3900m

#### dimanche 18 mai 2025 - 00:00

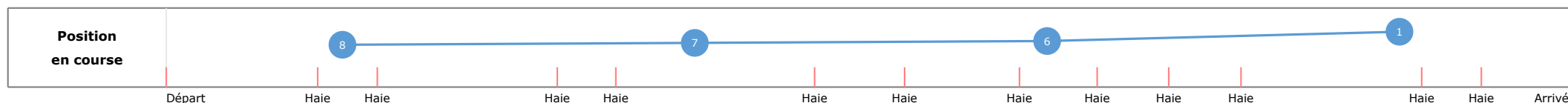

#### Très souple (4,1)

#### Redk du 1er: 1'09"92

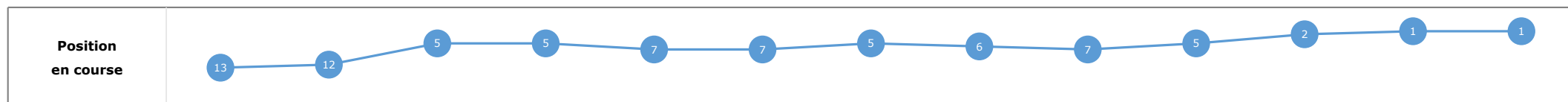
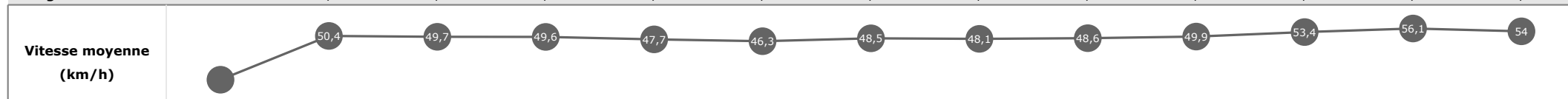
Cheval **TRES PLUMEUR** Distance parcourue **3783,13m** Vitesse moyenne **49,9**  
 Jockey **J. CHARRON** Tronçon le plus rapide **59,36** Réduction km **1'09"92**  
 Temps de parcours **04:32.68 (rang 1, redk : 1'09"92)** Vitesse maximale (tronçon 1000m - ARR) **597**

#### Données de tracking

Tronçons de 1000m	DEP 3000m	3000m 2000m	2000m 1000m	1000m ARR
<b>Temps de parcours</b>	<b>00:56.08</b>	<b>02:11.39</b>	<b>03:25.50</b>	<b>04:32.68</b>
Temps du tronçon	00:56.08	01:15.30	01:14.11	01:07.17
<b>Vitesse moyenne</b>	48,6	48,5	49	53,6
<b>Nombre de foulées</b>	119	163	161	154



Tronçons inter haies	Départ 1/12	1/12 2/12	2/12 3/12	3/12 4/12	4/12 5/12	5/12 6/12	6/12 7/12	7/12 8/12	8/12 9/12	9/12 10/12	10/12 11/12	11/12 12/12	12/12 Arrivée
Temps de parcours	00:21.76	00:33.56	01:09.62	01:21.37	02:02.85	02:22.20	02:45.79	03:01.87	03:16.52	03:30.95	04:04.68	04:15.26	04:32.68
Temps du tronçon	00:21.76	00:11.79	00:36.06	00:11.75	00:41.48	00:19.35	00:23.58	00:16.08	00:14.65	00:14.43	00:33.72	00:10.58	00:17.41
Vitesse moyenne		50,4	49,7	49,6	47,7	46,3	48,5	48,1	48,6	49,9	53,4	56,1	54
Distance		165	498	162	550	249	318	215	198	200	500	165	261
Dist. parcourue		166	514,2	162,8	551,4	260,2	319,3	215,8	198,5	199,8	499,4	165,7	260,8
Nombre de foulées		68	81	25	90	41	52	35	32	31	76	25	41
Longueurs foulées		2,4	6,3	6,5	6,1	6,3	6,1	6,2	6,2	6,4	6,6	6,6	6,4



# Statistiques Tracking

## AUTEUIL

### C7 - (PRIX TANERKO) - 3900m

#### dimanche 18 mai 2025 - 00:00

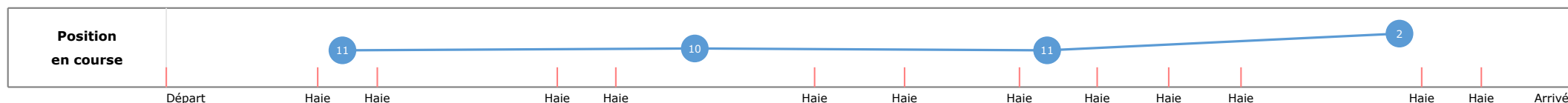
#### Très souple (4,1)

#### Redk du 1er: 1'09"92

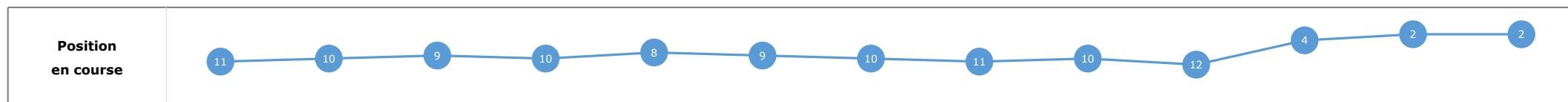
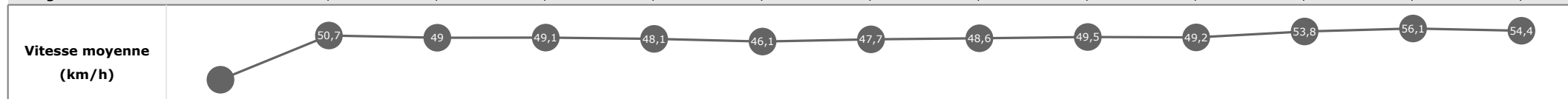
Cheval **SOLIGO** Distance parcourue **3784,79m** Vitesse moyenne **50**  
 Jockey **A. CHESNEAU** Tronçon le plus rapide **59,36** Réduction km **1'09"92**  
 Temps de parcours **04:32.70 (rang 1, redk : 1'09"92)** Vitesse maximale (tronçon 1000m - ARR) **555**

#### Données de tracking

Tronçons de 1000m	DEP 3000m	3000m 2000m	2000m 1000m	1000m ARR
<b>Temps de parcours</b>	<b>00:56.28</b>	<b>02:11.55</b>	<b>03:25.93</b>	<b>04:32.70</b>
Temps du tronçon	00:56.28	01:15.26	01:14.38	01:06.76
<b>Vitesse moyenne</b>	48,3	48,6	49	54
<b>Nombre de foulées</b>	99	156	156	144



Tronçons inter haies	Départ 1/12	1/12 2/12	2/12 3/12	3/12 4/12	4/12 5/12	5/12 6/12	6/12 7/12	7/12 8/12	8/12 9/12	9/12 10/12	10/12 11/12	11/12 12/12	12/12 Arrivée
Temps de parcours	00:21.63	00:33.34	01:09.95	01:21.83	02:02.98	02:22.44	02:46.42	03:02.35	03:16.74	03:31.36	04:04.82	04:15.41	04:32.70
Temps du tronçon	00:21.63	00:11.71	00:36.60	00:11.88	00:41.14	00:19.46	00:23.97	00:15.93	00:14.38	00:14.62	00:33.46	00:10.58	00:17.28
Vitesse moyenne		50,7	49	49,1	48,1	46,1	47,7	48,6	49,5	49,2	53,8	56,1	54,4
Distance		165	498	162	550	249	318	215	198	200	500	165	261
Dist. parcourue		165,3	512,1	162,4	550,8	262,6	320,9	216,4	198,1	199,8	500,8	164,3	261,5
Nombre de foulées		50	78	25	84	41	50	33	30	32	70	23	39
Longueurs foulées		3,3	6,6	6,5	6,6	6,4	6,4	6,6	6,6	6,2	7,2	7,1	6,7



# Statistiques Tracking

## AUTEUIL

### C7 - (PRIX TANERKO) - 3900m

#### dimanche 18 mai 2025 - 00:00

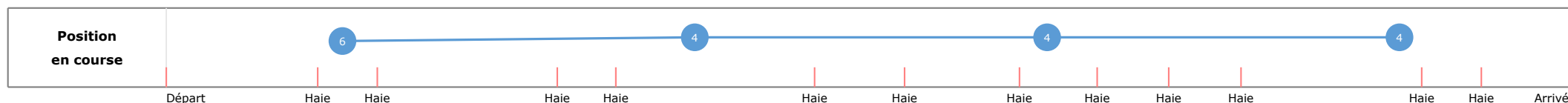
#### Très souple (4,1)

#### Redk du 1er: 1'09"92

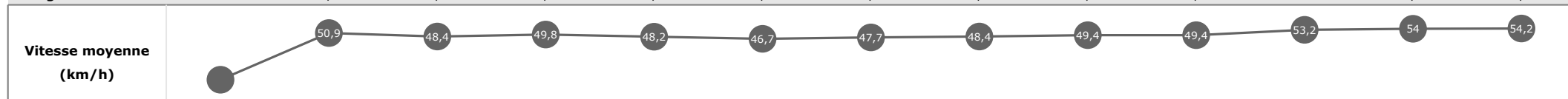
Cheval **DINOZAURE** Distance parcourue **3787,19m** Vitesse moyenne **50**  
 Jockey **L. PHILIPPERON** Tronçon le plus rapide **58,64** Réduction km **1'09"99**  
 Temps de parcours **04:32.94 (rang 3, redk : 1'09"99)** Vitesse maximale (tronçon 1000m - ARR) **576**

#### Données de tracking

Tronçons de 1000m	DEP 3000m	3000m 2000m	2000m 1000m	1000m ARR
<b>Temps de parcours</b>	<b>00:55.97</b>	<b>02:10.96</b>	<b>03:25.36</b>	<b>04:32.94</b>
Temps du tronçon	00:55.97	01:14.99	01:14.40	01:07.58
<b>Vitesse moyenne</b>	48,4	48,8	49	53,6
<b>Nombre de foulées</b>	114	158	158	146



Tronçons inter haies	Départ 1/12	1/12 2/12	2/12 3/12	3/12 4/12	4/12 5/12	5/12 6/12	6/12 7/12	7/12 8/12	8/12 9/12	9/12 10/12	10/12 11/12	11/12 12/12	12/12 Arrivée
Temps de parcours	00:21.13	00:32.79	01:09.85	01:21.55	02:02.60	02:21.78	02:45.77	03:01.77	03:16.21	03:30.80	04:04.61	04:15.61	04:32.94
Temps du tronçon	00:21.13	00:11.66	00:37.05	00:11.70	00:41.04	00:19.18	00:23.98	00:16.00	00:14.43	00:14.58	00:33.81	00:11.00	00:17.33
Vitesse moyenne		50,9	48,4	49,8	48,2	46,7	47,7	48,4	49,4	49,4	53,2	54	54,2
Distance		165	498	162	550	249	318	215	198	200	500	165	261
Dist. parcourue		164,7	510	162,1	551,3	262,2	322	215,5	197,5	200,3	504,1	165,7	262,1
Nombre de foulées		66	77	24	87	40	51	34	31	31	72	25	38
Longueurs foulées		2,5	6,6	6,8	6,3	6,6	6,3	6,3	6,4	6,5	7	6,6	6,9



# Statistiques Tracking

## AUTEUIL

### C7 - (PRIX TANERKO) - 3900m

#### dimanche 18 mai 2025 - 00:00

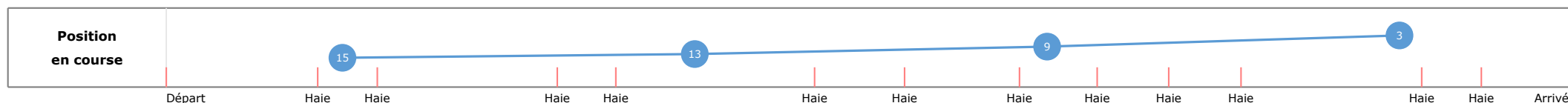
#### Très souple (4,1)

#### Redk du 1er: 1'09"92

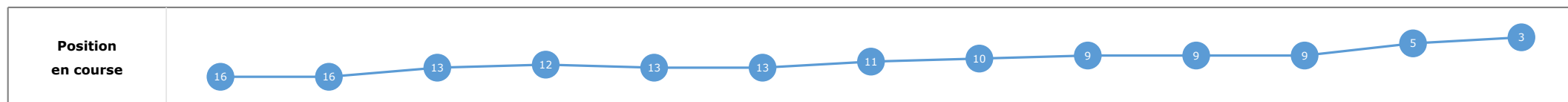
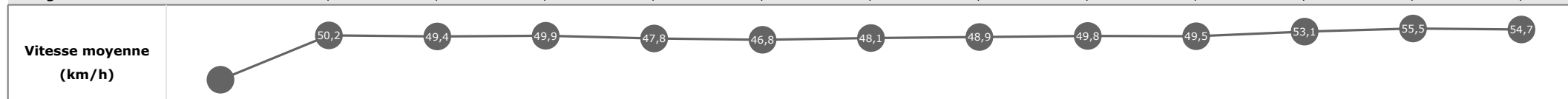
Cheval	<b>IBAN ROQUE</b>	Distance parcourue	<b>3779,73m</b>	Vitesse moyenne	<b>49,9</b>
Jockey	J. REVELEY	Tronçon le plus rapide		Réduction km	<b>1'10"00</b>
Temps de parcours	<b>04:32.95 (rang 4, redk : 1'10"00)</b>	Vitesse maximale	<b>58,50</b> (tronçon 1000m - ARR)	Nombre de foulées	<b>548</b>

#### Données de tracking

Tronçons de 1000m	DEP 3000m	3000m 2000m	2000m 1000m	1000m ARR
<b>Temps de parcours</b>	<b>00:56.94</b>	<b>02:12.04</b>	<b>03:25.76</b>	<b>04:32.95</b>
Temps du tronçon	00:56.94	01:15.10	01:13.71	01:07.19
<b>Vitesse moyenne</b>	47,7	48,7	49,3	53,6
<b>Nombre de foulées</b>	95	155	151	147



Tronçons inter haies	Départ 1/12	1/12 2/12	2/12 3/12	3/12 4/12	4/12 5/12	5/12 6/12	6/12 7/12	7/12 8/12	8/12 9/12	9/12 10/12	10/12 11/12	11/12 12/12	12/12 Arrivée
<b>Temps de parcours</b>	<b>00:22.30</b>	<b>00:34.13</b>	<b>01:10.45</b>	<b>01:22.14</b>	<b>02:03.55</b>	<b>02:22.70</b>	<b>02:46.48</b>	<b>03:02.29</b>	<b>03:16.62</b>	<b>03:31.16</b>	<b>04:05.07</b>	<b>04:15.78</b>	<b>04:32.95</b>
Temps du tronçon	00:22.30	00:11.83	00:36.31	00:11.68	00:41.41	00:19.14	00:23.77	00:15.81	00:14.32	00:14.53	00:33.91	00:10.70	00:17.17
<b>Vitesse moyenne</b>		50,2	49,4	49,9	47,8	46,8	48,1	48,9	49,8	49,5	53,1	55,5	54,7
<b>Distance</b>		165	498	162	550	249	318	215	198	200	500	165	261
<b>Dist. parcourue</b>		166,5	511,6	162,2	551	259,7	319,8	215,4	198,9	199,6	499,4	165,5	261,3
<b>Nombre de foulées</b>		47	76	25	84	39	49	32	30	31	72	24	39
<b>Longueurs foulées</b>		3,5	6,7	6,5	6,6	6,7	6,5	6,7	6,6	6,4	6,9	6,9	6,7



# Statistiques Tracking

## AUTEUIL

### C7 - (PRIX TANERKO) - 3900m

#### dimanche 18 mai 2025 - 00:00


#### Très souple (4,1)

#### Redk du 1er: 1'09"92

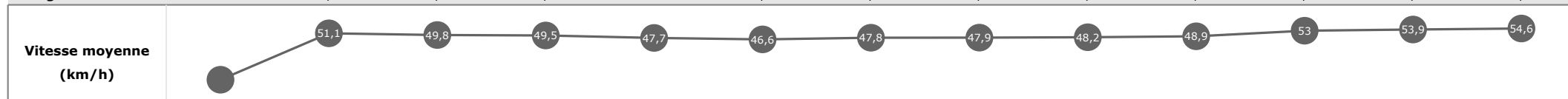
Cheval **JABOROSA** Distance parcourue **3785,65m** Vitesse moyenne **49,9**  
 Jockey **K. NABET** Tronçon le plus rapide **57,67** Réduction km **1'10"01**  
 Temps de parcours **04:33.04 (rang 5, redk : 1'10"01)** Vitesse maximale (tronçon 1000m - ARR) **605**

#### Données de tracking

Tronçons de 1000m	DEP 3000m	3000m 2000m	2000m 1000m	1000m ARR
<b>Temps de parcours</b>	<b>00:55.32</b>	<b>02:10.54</b>	<b>03:25.36</b>	<b>04:33.04</b>
Temps du tronçon	00:55.32	01:15.21	01:14.82	01:07.67
<b>Vitesse moyenne</b>	49,3	48,6	48,6	53,3
<b>Nombre de foulées</b>	121	166	163	155



Tronçons inter haies	Départ 1/12	1/12 2/12	2/12 3/12	3/12 4/12	4/12 5/12	5/12 6/12	6/12 7/12	7/12 8/12	8/12 9/12	9/12 10/12	10/12 11/12	11/12 12/12	12/12 Arrivée
Temps de parcours	00:21.08	00:32.71	01:08.69	01:20.47	02:02.00	02:21.22	02:45.15	03:01.30	03:16.09	03:30.82	04:04.80	04:15.83	04:33.04
Temps du tronçon	00:21.08	00:11.63	00:35.98	00:11.78	00:41.52	00:19.22	00:23.92	00:16.15	00:14.78	00:14.72	00:33.97	00:11.03	00:17.21
Vitesse moyenne		51,1	49,8	49,5	47,7	46,6	47,8	47,9	48,2	48,9	53	53,9	54,6
Distance		165	498	162	550	249	318	215	198	200	500	165	261
Dist. parcourue		165,3	514,5	162,3	551,2	263	319,5	214,9	198,1	201,1	499,3	166,7	260,6
Nombre de foulées		70	81	26	92	42	52	35	31	33	77	27	39
Longueurs foulées		2,4	6,4	6,2	6	6,3	6,1	6,1	6,4	6,1	6,5	6,2	6,7



# Statistiques Tracking

## AUTEUIL

### C7 - (PRIX TANERKO) - 3900m

#### dimanche 18 mai 2025 - 00:00

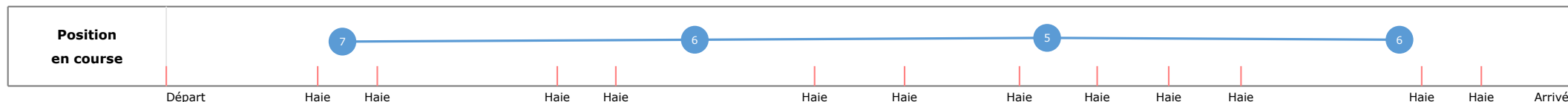

#### Très souple (4,1)

#### Redk du 1er: 1'09"92

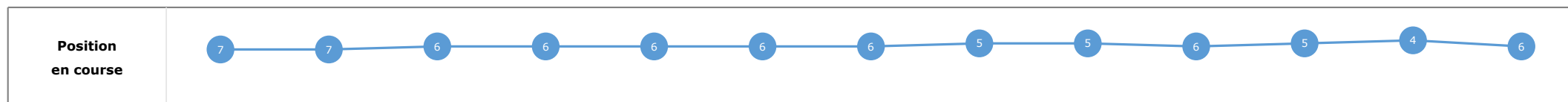
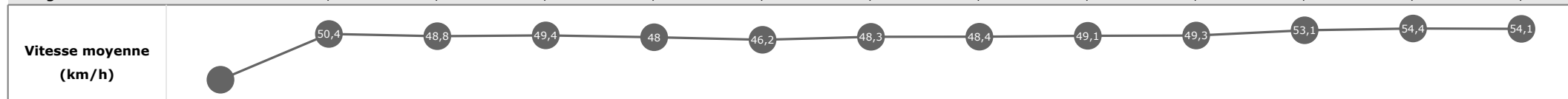
Cheval **INE GLORE D'ANJOU** Distance parcourue **3789,1m** Vitesse moyenne **49,9**  
 Jockey **C. LEFEBVRE** Tronçon le plus rapide **59,26** Réduction km **1'10"02**  
 Temps de parcours **04:33.13 (rang 6, redk : 1'10"02)** Vitesse maximale (tronçon 1000m - ARR) **585**

#### Données de tracking

Tronçons de 1000m	DEP 3000m	3000m 2000m	2000m 1000m	1000m ARR
<b>Temps de parcours</b>	<b>00:55.99</b>	<b>02:11.26</b>	<b>03:25.47</b>	<b>04:33.13</b>
Temps du tronçon	00:55.99	01:15.27	01:14.21	01:07.65
<b>Vitesse moyenne</b>	48,5	48,6	49,1	53,5
<b>Nombre de foulées</b>	116	160	159	150



Tronçons inter haies	Départ 1/12	1/12 2/12	2/12 3/12	3/12 4/12	4/12 5/12	5/12 6/12	6/12 7/12	7/12 8/12	8/12 9/12	9/12 10/12	10/12 11/12	11/12 12/12	12/12 Arrivée
Temps de parcours	00:21.19	00:32.97	01:09.71	01:21.52	02:02.74	02:22.16	02:45.84	03:01.83	03:16.36	03:30.96	04:04.86	04:15.77	04:33.13
Temps du tronçon	00:21.19	00:11.78	00:36.74	00:11.80	00:41.22	00:19.41	00:23.68	00:15.98	00:14.52	00:14.60	00:33.89	00:10.91	00:17.35
Vitesse moyenne		50,4	48,8	49,4	48	46,2	48,3	48,4	49,1	49,3	53,1	54,4	54,1
Distance		165	498	162	550	249	318	215	198	200	500	165	261
Dist. parcourue		165,8	512,1	163,4	551,1	261,7	321,8	215,7	197,6	200,1	503,9	165,5	261,5
Nombre de foulées		65	80	26	87	41	51	33	32	32	75	24	39
Longueurs foulées		2,6	6,4	6,3	6,3	6,4	6,3	6,5	6,2	6,3	6,7	6,9	6,7



# Statistiques Tracking

## AUTEUIL

### C7 - (PRIX TANERKO) - 3900m

#### dimanche 18 mai 2025 - 00:00

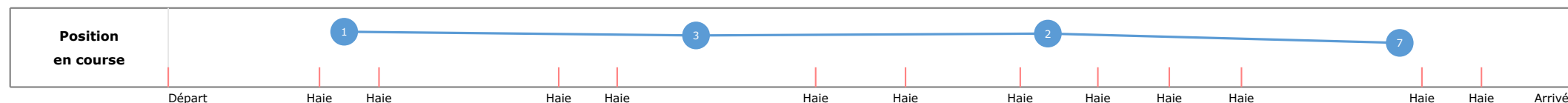

#### Très souple (4,1)

#### Redk du 1er: 1'09"92

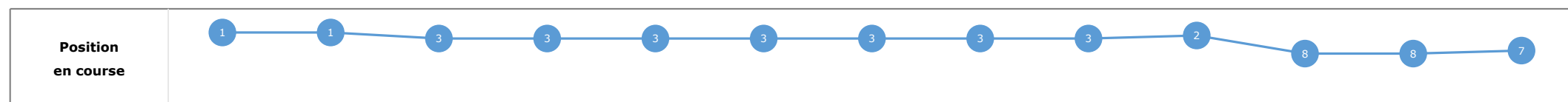
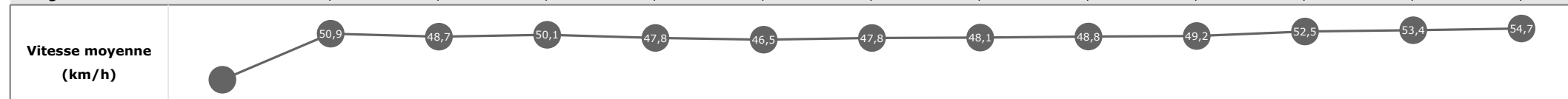
Cheval **JOUVANCELLE** Distance parcourue **3776,87m** Vitesse moyenne **49,7**  
 Jockey **S. PLANQUE** Tronçon le plus rapide **56,70** Réduction km **1'10"08**  
 Temps de parcours **04:33.33 (rang 7, redk : 1'10"08)** Vitesse maximale (tronçon 1000m - ARR) **591**

#### Données de tracking

Tronçons de 1000m	DEP 3000m	3000m 2000m	2000m 1000m	1000m ARR
<b>Temps de parcours</b>	<b>00:54.94</b>	<b>02:10.69</b>	<b>03:25.26</b>	<b>04:33.33</b>
Temps du tronçon	00:54.94	01:15.75	01:14.56	01:08.06
<b>Vitesse moyenne</b>	49,3	48,2	48,7	52,9
<b>Nombre de foulées</b>	114	164	160	153



Tronçons inter haies	Départ 1/12	1/12 2/12	2/12 3/12	3/12 4/12	4/12 5/12	5/12 6/12	6/12 7/12	7/12 8/12	8/12 9/12	9/12 10/12	10/12 11/12	11/12 12/12	12/12 Arrivée
<b>Temps de parcours</b>	<b>00:20.65</b>	<b>00:32.32</b>	<b>01:09.11</b>	<b>01:20.76</b>	<b>02:02.17</b>	<b>02:21.43</b>	<b>02:45.40</b>	<b>03:01.50</b>	<b>03:16.10</b>	<b>03:30.73</b>	<b>04:05.02</b>	<b>04:16.14</b>	<b>04:33.33</b>
Temps du tronçon	00:20.65	00:11.67	00:36.79	00:11.64	00:41.41	00:19.25	00:23.96	00:16.10	00:14.59	00:14.62	00:34.29	00:11.11	00:17.18
<b>Vitesse moyenne</b>		50,9	48,7	50,1	47,8	46,5	47,8	48,1	48,8	49,2	52,5	53,4	54,7
<b>Distance</b>		165	498	162	550	249	318	215	198	200	500	165	261
<b>Dist. parcourue</b>		166	508,4	163,1	551,2	260,8	318,2	215,5	198	201	499,6	165,4	260,3
<b>Nombre de foulées</b>		66	79	26	89	41	50	35	32	32	76	25	40
<b>Longueurs foulées</b>		2,5	6,4	6,3	6,2	6,4	6,4	6,2	6,2	6,3	6,6	6,6	6,5





# Statistiques Tracking

## AUTEUIL

### C7 - (PRIX TANERKO) - 3900m

#### dimanche 18 mai 2025 - 00:00


#### Très souple (4,1)

#### Redk du 1er: 1'09"92

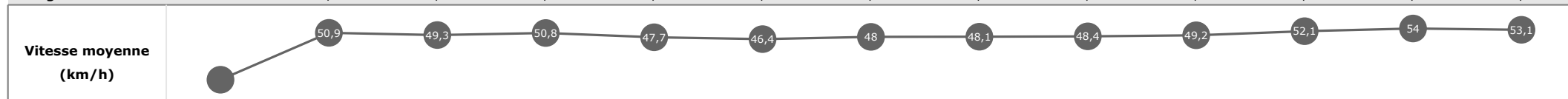
Cheval **JARDIN SECRET** Distance parcourue **3777,38m** Vitesse moyenne **49,7**  
 Jockey **E. BURELLER** Tronçon le plus rapide **56,09** Réduction km **1'10"14**  
 Temps de parcours **04:33.57 (rang 8, redk : 1'10"14)** Vitesse maximale (tronçon 1000m - ARR) **571**

#### Données de tracking

Tronçons de 1000m	DEP 3000m	3000m 2000m	2000m 1000m	1000m ARR
<b>Temps de parcours</b>	<b>00:55.16</b>	<b>02:10.28</b>	<b>03:24.88</b>	<b>04:33.57</b>
Temps du tronçon	00:55.16	01:15.11	01:14.60	01:08.69
<b>Vitesse moyenne</b>	49,2	48,6	48,6	52,5
<b>Nombre de foulées</b>	112	156	154	149



Tronçons inter haies	Départ 1/12	1/12 2/12	2/12 3/12	3/12 4/12	4/12 5/12	5/12 6/12	6/12 7/12	7/12 8/12	8/12 9/12	9/12 10/12	10/12 11/12	11/12 12/12	12/12 Arrivée
Temps de parcours	00:20.80	00:32.47	01:08.80	01:20.28	02:01.75	02:21.06	02:44.89	03:00.97	03:15.70	03:30.34	04:04.88	04:15.88	04:33.57
Temps du tronçon	00:20.80	00:11.66	00:36.33	00:11.48	00:41.46	00:19.31	00:23.83	00:16.07	00:14.72	00:14.64	00:34.54	00:10.99	00:17.69
Vitesse moyenne		50,9	49,3	50,8	47,7	46,4	48	48,1	48,4	49,2	52,1	54	53,1
Distance		165	498	162	550	249	318	215	198	200	500	165	261
Dist. parcourue		166,2	510,2	162,5	551,6	260	318	215,9	197,6	200,9	499,2	165,7	260,8
Nombre de foulées		64	76	25	85	40	51	33	31	29	74	25	38
Longueurs foulées		2,6	6,7	6,5	6,5	6,5	6,2	6,5	6,4	6,9	6,7	6,6	6,9



# Statistiques Tracking

## AUTEUIL

### C7 - (PRIX TANERKO) - 3900m

#### dimanche 18 mai 2025 - 00:00

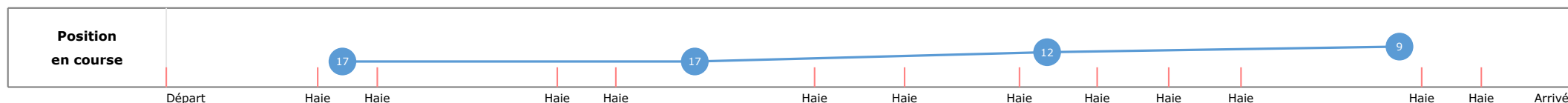
#### Très souple (4,1)

#### Redk du 1er: 1'09"92

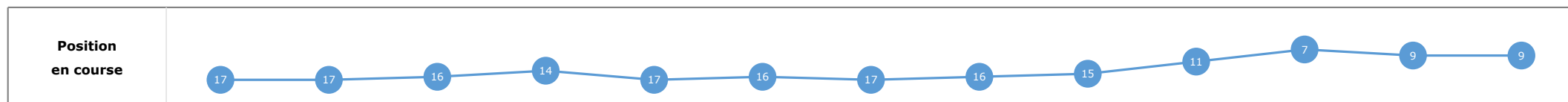
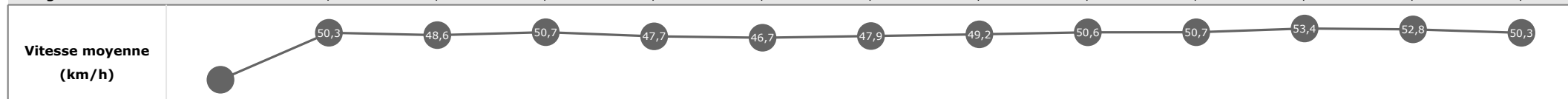
Cheval **KING OF RUN** Distance parcourue **3802,75m** Vitesse moyenne **49,8**  
 Jockey Mme M. HERVE Tronçon le plus rapide **58,68** Réduction km **1'10"49**  
 Temps de parcours **04:34.94 (rang 9, redk : 1'10"49)** Vitesse maximale (tronçon 1000m - ARR) **566**

#### Données de tracking

Tronçons de 1000m	DEP 3000m	3000m 2000m	2000m 1000m	1000m ARR
<b>Temps de parcours</b>	<b>00:57.33</b>	<b>02:12.66</b>	<b>03:25.98</b>	<b>04:34.94</b>
Temps du tronçon	00:57.33	01:15.33	01:13.32	01:08.95
<b>Vitesse moyenne</b>	47,5	48,6	49,9	52,9
<b>Nombre de foulées</b>	97	161	157	151



Tronçons inter haies	Départ 1/12	1/12 2/12	2/12 3/12	3/12 4/12	4/12 5/12	5/12 6/12	6/12 7/12	7/12 8/12	8/12 9/12	9/12 10/12	10/12 11/12	11/12 12/12	12/12 Arrivée
<b>Temps de parcours</b>	<b>00:22.51</b>	<b>00:34.32</b>	<b>01:11.21</b>	<b>01:22.70</b>	<b>02:04.21</b>	<b>02:23.41</b>	<b>02:47.30</b>	<b>03:03.03</b>	<b>03:17.11</b>	<b>03:31.31</b>	<b>04:04.99</b>	<b>04:16.24</b>	<b>04:34.94</b>
Temps du tronçon	00:22.51	00:11.80	00:36.89	00:11.49	00:41.50	00:19.19	00:23.88	00:15.73	00:14.07	00:14.20	00:33.68	00:11.25	00:18.69
<b>Vitesse moyenne</b>		50,3	48,6	50,7	47,7	46,7	47,9	49,2	50,6	50,7	53,4	52,8	50,3
<b>Distance</b>		165	498	162	550	249	318	215	198	200	500	165	261
<b>Dist. parcourue</b>		165,6	513,3	162,3	551,9	264,1	325,1	216,1	197	200,2	511,1	166,6	261
<b>Nombre de foulées</b>		49	77	26	89	39	52	33	30	31	76	25	39
<b>Longueurs foulées</b>		3,4	6,7	6,2	6,2	6,8	6,3	6,5	6,6	6,5	6,7	6,7	6,7



# Statistiques Tracking

## AUTEUIL

### C7 - (PRIX TANERKO) - 3900m

#### dimanche 18 mai 2025 - 00:00

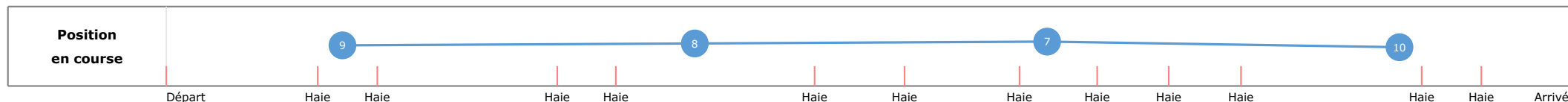
#### Très souple (4,1)

#### Redk du 1er: 1'09"92

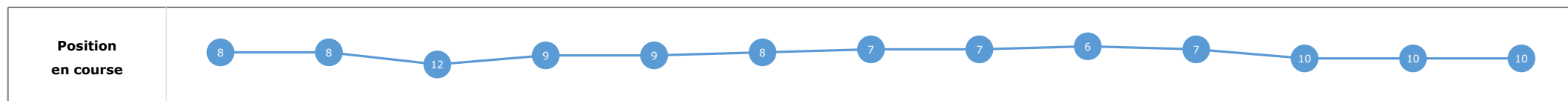
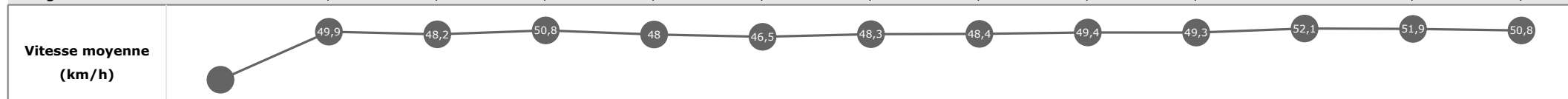
Cheval **HILL OF BAMBOO** Distance parcourue **3791,34m** Vitesse moyenne **49,5**  
 Jockey **Mme C. PRICHARD** Tronçon le plus rapide **55,87** Réduction km **1'10"65**  
 Temps de parcours **04:35.53 (rang 10, redk : 1'10"65)** Vitesse maximale (tronçon 1000m - ARR) **543**

#### Données de tracking

Tronçons de 1000m	DEP 3000m	3000m 2000m	2000m 1000m	1000m ARR
<b>Temps de parcours</b>	<b>00:56.18</b>	<b>02:11.46</b>	<b>03:25.60</b>	<b>04:35.53</b>
Temps du tronçon	00:56.18	01:15.28	01:14.14	01:09.92
<b>Vitesse moyenne</b>	48,1	48,7	49,3	51,9
<b>Nombre de foulées</b>	93	153	152	145



Tronçons inter haies	Départ 1/12	1/12 2/12	2/12 3/12	3/12 4/12	4/12 5/12	5/12 6/12	6/12 7/12	7/12 8/12	8/12 9/12	9/12 10/12	10/12 11/12	11/12 12/12	12/12 Arrivée
Temps de parcours	00:21.22	00:33.12	01:10.35	01:21.82	02:03.04	02:22.34	02:46.06	03:02.04	03:16.46	03:31.05	04:05.57	04:17.03	04:35.53
Temps du tronçon	00:21.22	00:11.89	00:37.23	00:11.47	00:41.21	00:19.29	00:23.72	00:15.97	00:14.42	00:14.59	00:34.52	00:11.45	00:18.50
Vitesse moyenne		49,9	48,2	50,8	48	46,5	48,3	48,4	49,4	49,3	52,1	51,9	50,8
Distance		165	498	162	550	249	318	215	198	200	500	165	261
Dist. parcourue		164,5	509,4	162,6	552	264	322,4	215,8	197,7	200,3	505,9	166,3	260,9
Nombre de foulées		45	77	25	83	37	50	33	30	29	72	24	38
Longueurs foulées		3,7	6,6	6,5	6,7	7,1	6,4	6,5	6,6	6,9	7	6,9	6,9



# Statistiques Tracking

## AUTEUIL

### C7 - (PRIX TANERKO) - 3900m

#### dimanche 18 mai 2025 - 00:00

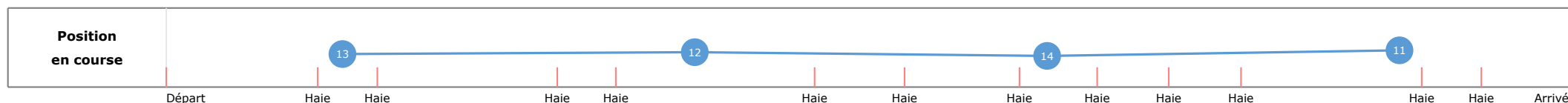
#### Très souple (4,1)

#### Redk du 1er: 1'09"92

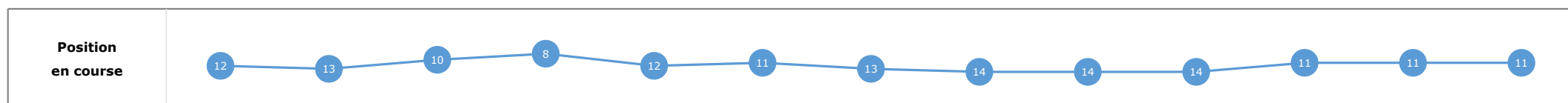
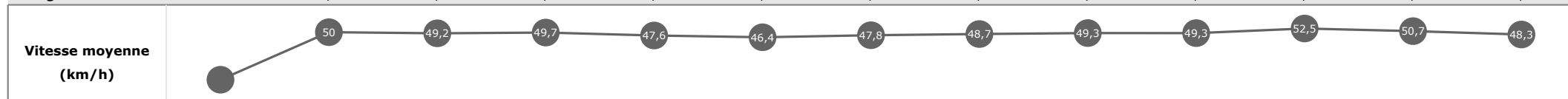
Cheval **EAGLE DU LEMO** Distance parcourue **3777,63m** Vitesse moyenne **49,1**  
 Jockey **C. GUITRAUD** Tronçon le plus rapide **56,59** Réduction km **1'11"01**  
 Temps de parcours **04:36.94 (rang 11, redk : 1'11"01)** Vitesse maximale (tronçon 1000m - ARR) **555** Nombre de foulées

#### Données de tracking

Tronçons de 1000m	DEP 3000m	3000m 2000m	2000m 1000m	1000m ARR
<b>Temps de parcours</b>	<b>00:56.58</b>	<b>02:11.88</b>	<b>03:26.01</b>	<b>04:36.94</b>
Temps du tronçon	00:56.58	01:15.30	01:14.12	01:10.93
<b>Vitesse moyenne</b>	48	48,5	48,9	50,9
<b>Nombre de foulées</b>	104	154	151	146



Tronçons inter haies	Départ 1/12	1/12 2/12	2/12 3/12	3/12 4/12	4/12 5/12	5/12 6/12	6/12 7/12	7/12 8/12	8/12 9/12	9/12 10/12	10/12 11/12	11/12 12/12	12/12 Arrivée
Temps de parcours	00:21.69	00:33.58	01:10.03	01:21.77	02:03.33	02:22.65	02:46.58	03:02.49	03:16.93	03:31.53	04:05.79	04:17.50	04:36.94
Temps du tronçon	00:21.69	00:11.88	00:36.45	00:11.73	00:41.56	00:19.31	00:23.93	00:15.90	00:14.44	00:14.60	00:34.25	00:11.71	00:19.43
Vitesse moyenne		50	49,2	49,7	47,6	46,4	47,8	48,7	49,3	49,3	52,5	50,7	48,3
Distance		165	498	162	550	249	318	215	198	200	500	165	261
Dist. parcourue		165,9	512,2	161,7	551,6	258,8	317,6	215,6	198,6	200,1	499,8	165,4	261,4
Nombre de foulées		57	75	25	83	40	47	33	30	30	72	24	39
Longueurs foulées		2,9	6,8	6,5	6,6	6,5	6,8	6,5	6,6	6,7	6,9	6,9	6,7



# Statistiques Tracking

## AUTEUIL

### C7 - (PRIX TANERKO) - 3900m

#### dimanche 18 mai 2025 - 00:00

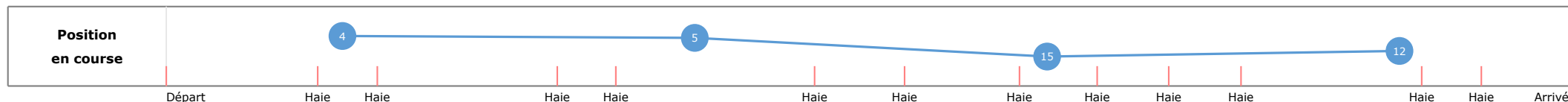
#### Très souple (4,1)

#### Redk du 1er: 1'09"92

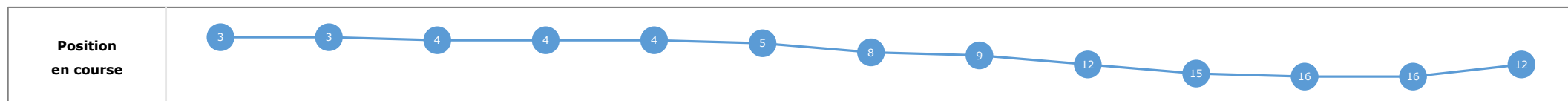
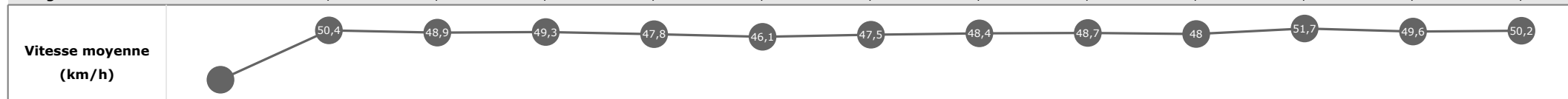
Cheval **RAFFLES LIAISON** Distance parcourue **3778,29m** Vitesse moyenne **49**  
 Jockey **Mme B. FROST** Tronçon le plus rapide **54,58** Réduction km **1'11"11**  
 Temps de parcours **04:37.33 (rang 12, redk : 1'11"11)** Vitesse maximale (tronçon DEP - 3000m) **583** Nombre de foulées

#### Données de tracking

Tronçons de 1000m	DEP 3000m	3000m 2000m	2000m 1000m	1000m ARR
<b>Temps de parcours</b>	<b>00:55.75</b>	<b>02:11.13</b>	<b>03:26.14</b>	<b>04:37.33</b>
Temps du tronçon	00:55.75	01:15.38	01:15.01	01:11.18
<b>Vitesse moyenne</b>	48,8	48,5	48,4	50,6
<b>Nombre de foulées</b>	114	158	159	152



Tronçons inter haies	Départ 1/12	1/12 2/12	2/12 3/12	3/12 4/12	4/12 5/12	5/12 6/12	6/12 7/12	7/12 8/12	8/12 9/12	9/12 10/12	10/12 11/12	11/12 12/12	12/12 Arrivée
<b>Temps de parcours</b>	<b>00:20.91</b>	<b>00:32.69</b>	<b>01:09.36</b>	<b>01:21.19</b>	<b>02:02.57</b>	<b>02:22.02</b>	<b>02:46.14</b>	<b>03:02.13</b>	<b>03:16.78</b>	<b>03:31.79</b>	<b>04:06.63</b>	<b>04:18.60</b>	<b>04:37.33</b>
Temps du tronçon	00:20.91	00:11.78	00:36.67	00:11.83	00:41.38	00:19.45	00:24.11	00:15.99	00:14.64	00:15.01	00:34.84	00:11.97	00:18.73
<b>Vitesse moyenne</b>		50,4	48,9	49,3	47,8	46,1	47,5	48,4	48,7	48	51,7	49,6	50,2
<b>Distance</b>		165	498	162	550	249	318	215	198	200	500	165	261
<b>Dist. parcourue</b>		165,9	512,1	161,7	551,4	259,9	318,5	215,7	197,4	200	501,3	164,6	261,2
<b>Nombre de foulées</b>		65	78	25	86	41	51	34	31	32	76	24	40
<b>Longueurs foulées</b>		2,6	6,6	6,5	6,4	6,3	6,2	6,3	6,4	6,2	6,6	6,9	6,5



# Statistiques Tracking

## AUTEUIL

### C7 - (PRIX TANERKO) - 3900m

#### dimanche 18 mai 2025 - 00:00

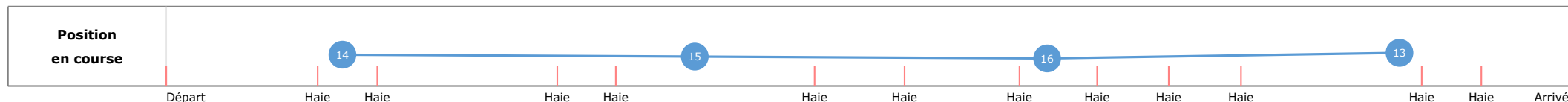
#### Très souple (4,1)

#### Redk du 1er: 1'09"92


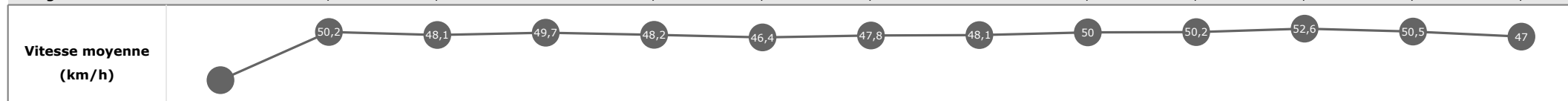
Cheval **JAKARTA MACALO** Distance parcourue **3789,65m** Vitesse moyenne **49,1**  
 Jockey **F. DE GILES** Tronçon le plus rapide **56,16** Réduction km **1'11"22**  
 Temps de parcours **04:37.78 (rang 13, redk : 1'11"22)** Vitesse maximale **58,16** (tronçon 1000m - ARR) Nombre de foulées **588**

#### Données de tracking

Tronçons de 1000m	DEP 3000m	3000m 2000m	2000m 1000m	1000m ARR
<b>Temps de parcours</b>	<b>00:56.70</b>	<b>02:12.33</b>	<b>03:26.44</b>	<b>04:37.78</b>
Temps du tronçon	00:56.70	01:15.62	01:14.11	01:11.34
<b>Vitesse moyenne</b>	47,7	48,5	49,2	50,9
<b>Nombre de foulées</b>	108	164	161	155



Tronçons inter haies	Départ 1/12	1/12 2/12	2/12 3/12	3/12 4/12	4/12 5/12	5/12 6/12	6/12 7/12	7/12 8/12	8/12 9/12	9/12 10/12	10/12 11/12	11/12 12/12	12/12 Arrivée
Temps de parcours	00:21.96	00:33.79	01:11.03	01:22.76	02:03.80	02:23.11	02:47.07	03:03.17	03:17.44	03:31.80	04:06.03	04:17.78	04:37.78
Temps du tronçon	00:21.96	00:11.82	00:37.24	00:11.72	00:41.04	00:19.30	00:23.96	00:16.10	00:14.26	00:14.35	00:34.23	00:11.75	00:19.99
Vitesse moyenne		50,2	48,1	49,7	48,2	46,4	47,8	48,1	50	50,2	52,6	50,5	47
Distance		165	498	162	550	249	318	215	198	200	500	165	261
Dist. parcourue		165,3	510,5	162	551,3	262,7	320,7	215,5	198,4	199,5	508,2	165,1	261,4
Nombre de foulées		59	80	27	89	40	51	36	31	32	75	26	42
Longueurs foulées		2,8	6,4	6	6,2	6,6	6,3	6	6,4	6,2	6,8	6,3	6,2



# Statistiques Tracking

## AUTEUIL

### C7 - (PRIX TANERKO) - 3900m

#### dimanche 18 mai 2025 - 00:00

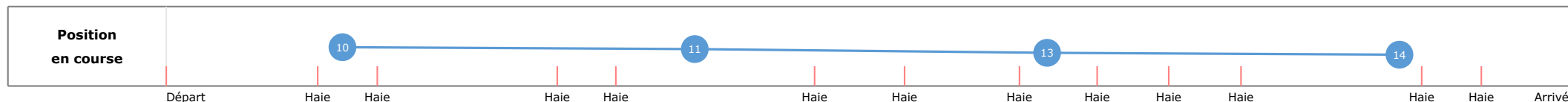
#### Très souple (4,1)

#### Redk du 1er: 1'09"92

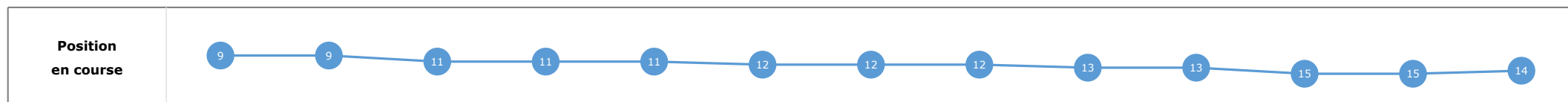
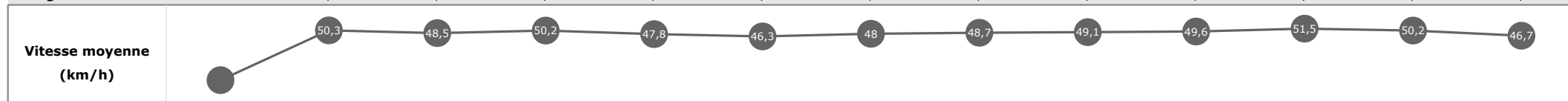
Cheval **DIABLE D'AUTEUIL** Distance parcourue **3798,45m** Vitesse moyenne **49,1**  
 Jockey **D. THOMAS** Tronçon le plus rapide **55,69** Réduction km **1'11"37**  
 Temps de parcours **04:38.34 (rang 14, redk : 1'11"37)** Vitesse maximale (tronçon 1000m - ARR) **592**

#### Données de tracking

Tronçons de 1000m	DEP 3000m	3000m 2000m	2000m 1000m	1000m ARR
<b>Temps de parcours</b>	<b>00:56.23</b>	<b>02:11.83</b>	<b>03:26.00</b>	<b>04:38.34</b>
Temps du tronçon	00:56.23	01:15.60	01:14.17	01:12.34
<b>Vitesse moyenne</b>	48,2	48,4	49,2	50,5
<b>Nombre de foulées</b>	108	164	163	157



Tronçons inter haies	Départ 1/12	1/12 2/12	2/12 3/12	3/12 4/12	4/12 5/12	5/12 6/12	6/12 7/12	7/12 8/12	8/12 9/12	9/12 10/12	10/12 11/12	11/12 12/12	12/12 Arrivée
Temps de parcours	00:21.46	00:33.27	01:10.25	01:21.87	02:03.30	02:22.67	02:46.51	03:02.40	03:16.91	03:31.43	04:06.40	04:18.23	04:38.34
Temps du tronçon	00:21.46	00:11.80	00:36.98	00:11.62	00:41.42	00:19.37	00:23.83	00:15.88	00:14.50	00:14.52	00:34.96	00:11.83	00:20.11
Vitesse moyenne		50,3	48,5	50,2	47,8	46,3	48	48,7	49,1	49,6	51,5	50,2	46,7
Distance		165	498	162	550	249	318	215	198	200	500	165	261
Dist. parcourue		165,5	510,8	161,9	551,4	262,9	322,1	215,6	198	201,2	512,5	166,6	260,8
Nombre de foulées		58	81	25	89	42	53	35	32	32	78	25	42
Longueurs foulées		2,9	6,3	6,5	6,2	6,3	6,1	6,2	6,2	6,3	6,6	6,7	6,2



# Statistiques Tracking

## AUTEUIL

### C7 - (PRIX TANERKO) - 3900m

#### dimanche 18 mai 2025 - 00:00

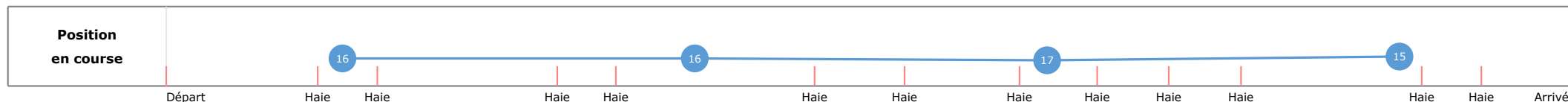

#### Très souple (4,1)

#### Redk du 1er: 1'09"92

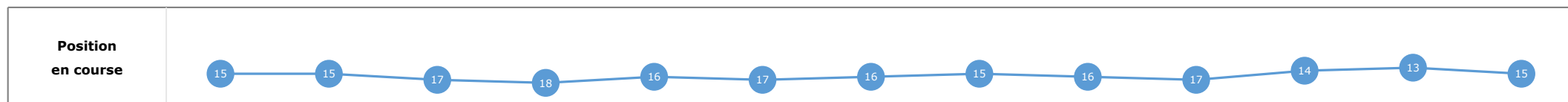
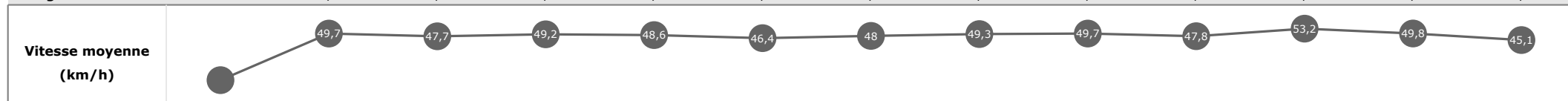
Cheval **HENRY BRULARD** Distance parcourue **3777,12m** Vitesse moyenne **48,7**  
 Jockey **A. ZULIANI** Tronçon le plus rapide **55,94** Réduction km **1'11"52**  
 Temps de parcours **04:38.94 (rang 15, redk : 1'11"52)** Vitesse maximale (tronçon 1000m - ARR) **581**

#### Données de tracking

Tronçons de 1000m	DEP 3000m	3000m 2000m	2000m 1000m	1000m ARR
<b>Temps de parcours</b>	<b>00:57.08</b>	<b>02:12.66</b>	<b>03:26.77</b>	<b>04:38.94</b>
Temps du tronçon	00:57.08	01:15.58	01:14.11	01:12.17
<b>Vitesse moyenne</b>	47,4	48,4	49	50
<b>Nombre de foulées</b>	102	164	158	157



Tronçons inter haies	Départ 1/12	1/12 2/12	2/12 3/12	3/12 4/12	4/12 5/12	5/12 6/12	6/12 7/12	7/12 8/12	8/12 9/12	9/12 10/12	10/12 11/12	11/12 12/12	12/12 Arrivée
Temps de parcours	00:22.00	00:33.96	01:11.50	01:23.36	02:04.10	02:23.41	02:47.24	03:02.93	03:17.27	03:32.33	04:06.15	04:18.09	04:38.94
Temps du tronçon	00:22.00	00:11.95	00:37.54	00:11.86	00:40.73	00:19.31	00:23.83	00:15.68	00:14.33	00:15.05	00:33.82	00:11.93	00:20.85
Vitesse moyenne		49,7	47,7	49,2	48,6	46,4	48	49,3	49,7	47,8	53,2	49,8	45,1
Distance		165	498	162	550	249	318	215	198	200	500	165	261
Dist. parcourue		166,3	508,4	162,9	551,3	260	319,3	215,8	197,4	200,7	500	165,2	261,3
Nombre de foulées		51	83	26	88	41	52	34	31	30	74	27	44
Longueurs foulées		3,3	6,1	6,3	6,3	6,3	6,1	6,3	6,4	6,7	6,8	6,1	5,9





# Statistiques Tracking

## AUTEUIL

### C7 - (PRIX TANERKO) - 3900m

#### dimanche 18 mai 2025 - 00:00

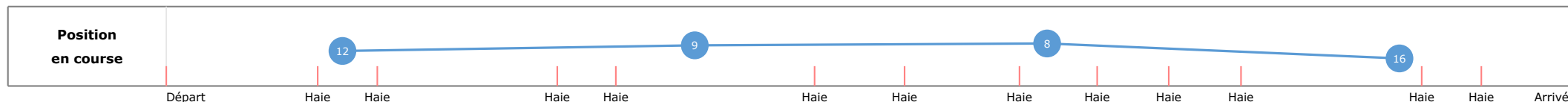

#### Très souple (4,1)

#### Redk du 1er: 1'09"92

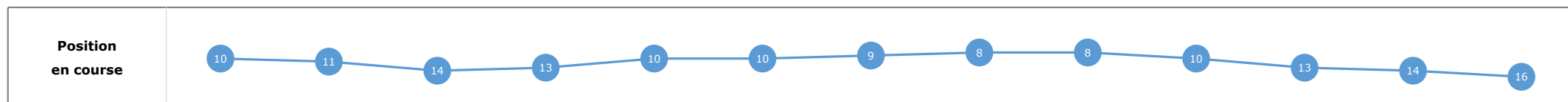
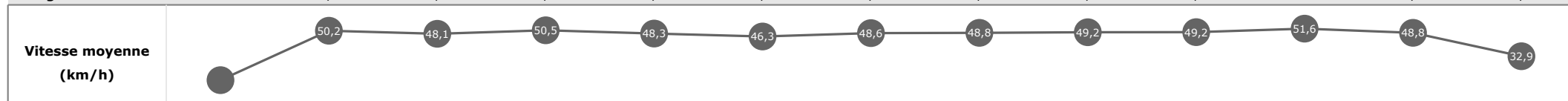
Cheval **JORIS** Distance parcourue **3792,52m** Vitesse moyenne **47,6**  
 Jockey **A. COUPU** Tronçon le plus rapide **54,94** Réduction km **1'13"53**  
 Temps de parcours **04:46.78 (rang 16, redk : 1'13"53)** Vitesse maximale (tronçon 1000m - ARR) **546**

#### Données de tracking

Tronçons de 1000m	DEP 3000m	3000m 2000m	2000m 1000m	1000m ARR
<b>Temps de parcours</b>	<b>00:56.53</b>	<b>02:11.53</b>	<b>03:25.69</b>	<b>04:46.78</b>
Temps du tronçon	00:56.53	01:14.99	01:14.16	01:21.09
<b>Vitesse moyenne</b>	47,9	48,8	49,4	44,7
<b>Nombre de foulées</b>	92	149	144	161



Tronçons inter haies	Départ 1/12	1/12 2/12	2/12 3/12	3/12 4/12	4/12 5/12	5/12 6/12	6/12 7/12	7/12 8/12	8/12 9/12	9/12 10/12	10/12 11/12	11/12 12/12	12/12 Arrivée
<b>Temps de parcours</b>	<b>00:21.61</b>	<b>00:33.44</b>	<b>01:10.70</b>	<b>01:22.25</b>	<b>02:03.25</b>	<b>02:22.62</b>	<b>02:46.18</b>	<b>03:02.05</b>	<b>03:16.54</b>	<b>03:31.16</b>	<b>04:06.04</b>	<b>04:18.21</b>	<b>04:46.78</b>
Temps du tronçon	00:21.61	00:11.83	00:37.25	00:11.54	00:41.00	00:19.36	00:23.56	00:15.87	00:14.49	00:14.62	00:34.87	00:12.17	00:28.56
<b>Vitesse moyenne</b>		50,2	48,1	50,5	48,3	46,3	48,6	48,8	49,2	49,2	51,6	48,8	32,9
<b>Distance</b>		165	498	162	550	249	318	215	198	200	500	165	261
<b>Dist. parcourue</b>		166,5	508	163	552,1	264,4	324,8	215,8	198,1	199,9	505,2	164,7	261,6
<b>Nombre de foulées</b>		44	76	23	82	37	45	33	27	29	72	25	53
<b>Longueurs foulées</b>		3,8	6,7	7,1	6,7	7,1	7,2	6,5	7,3	6,9	7	6,6	4,9



Statistiques Tracking  
AUTEUIL  
C7 - (PRIX TANERKO) - 3900m  
dimanche 18 mai 2025 - 00:00  
Très souple (4,1)  
Redk du 1er: 1'09"92

Cheval  
Jockey  
Temps de parcours

**JEUNE SOLDAT**  
THO . JOURNIAC

Distance parcourue  
Tronçon le plus rapide  
Vitesse maximale

Vitesse moyenne  
Réduction km  
Nombre de foulées

Données de tracking

Tronçons de 1000m	0m ARR	0m ARR	0m ARR	0m ARR
<b>Temps de parcours</b>				
Temps du tronçon				
<b>Vitesse moyenne</b>				
<b>Nombre de foulées</b>				
<b>Vitesse moyenne (km/h)</b>				
<b>Position en course</b>				

<b>Tronçons inter haies</b>	
<b>Temps de parcours</b>	
Temps du tronçon	
<b>Vitesse moyenne</b>	
<b>Distance</b>	
<b>Dist. parcourue</b>	
<b>Nombre de foulées</b>	
<b>Longueurs foulées</b>	
<b>Vitesse moyenne (km/h)</b>	
<b>Position en course</b>	

Statistiques Tracking  
AUTEUIL  
C7 - (PRIX TANERKO) - 3900m  
dimanche 18 mai 2025 - 00:00  
Très souple (4,1)  
Redk du 1er: 1'09"92

Cheval  
Jockey  
Temps de parcours

**CHICHI DE LA VEGA**  
G. FAIVRE-PICON

Distance parcourue  
Tronçon le plus rapide  
Vitesse maximale

Vitesse moyenne  
Réduction km  
Nombre de foulées

Données de tracking

Tronçons de 1000m	0m ARR	0m ARR	0m ARR	0m ARR
<b>Temps de parcours</b>				
Temps du tronçon				
<b>Vitesse moyenne</b>				
<b>Nombre de foulées</b>				
<b>Vitesse moyenne (km/h)</b>				
<b>Position en course</b>				

<b>Tronçons inter haies</b>	
<b>Temps de parcours</b>	
Temps du tronçon	
<b>Vitesse moyenne</b>	
<b>Distance</b>	
<b>Dist. parcourue</b>	
<b>Nombre de foulées</b>	
<b>Longueurs foulées</b>	
<b>Vitesse moyenne (km/h)</b>	
<b>Position en course</b>	