Statistiques Tracking
CHANTILLY
C5 - PRIX DE DIANE LONGINES - 2100m
dimanche 15 juin 2025 - 00:00
Redk du 1er: 1'00"27

				Tronçons de 200m	DEP - 1000m	1000m - 800m	800m - 600m	600m - 400m	400m - 200m	200m - ARR			
				Temps passage en tête	01:03.68	01:15.00	01:27.93	01:41.40	01:54.72	02:06.66			
				Durée du tronçon	01:03.68	00:11.32	00:12.92	00:13.46	00:13.32	00:11.93			
Partant (corde)	**Cheval**	**Arrivée officielle**	**Vitesse Max**	**200m les plus rapides**	**T1**	**T2**	**T3**	**T4**	**T5**	**T6**	**Temps officiel**	**Derniers 600m**	**Parcouru vs. 1er**
12 (1)	**GEZORA** C. SOUMILLON	1									2'06"57		
5 (12)	**BEDTIME STORY** RL. MOORE	2	66,38 T5	00:11.17 T5	**01:08.33** 10 01:08.33	**01:20.52** 12 00:12.18	**01:32.83** 12 00:12.30	**01:44.19** 9 00:11.36	**01:55.37** 8 00:11.17	**02:06.66** 00:11.29	2'06"70	00:33.82	
1 (11)	**CANKOURA** C. LECOEUVRE	3	68,26 T4	00:10.95 T5	**01:08.69** 12 01:08.69	**01:20.01** 9 00:11.32	**01:32.41** 7 00:12.39	**01:43.76** 2 00:11.35	**01:54.72** 1 00:10.95	**02:06.72** 00:12.00	2'06"76	00:34.31	
2 (10)	**MANDANABA** M. BARZALONA	4	65,09 T1	00:11.24 T5	**01:07.37** 6 01:07.37	**01:19.42** 4 00:12.04	**01:32.11** 3 00:12.69	**01:43.84** 3 00:11.73	**01:55.08** 2 00:11.24	**02:06.88** 00:11.79	2'06"94	00:34.76	
3 (2)	**D'ORES ET DEJA** C. DEMURO	5									2'07"09		
8 (9)	**BETTER TOGETHER** C. KEANE	6	64,19 T5	00:11.30 T5	**01:07.35** 4 01:07.35	**01:19.43** 5 00:12.07	**01:32.23** 5 00:12.80	**01:44.02** 5 00:11.78	**01:55.33** 7 00:11.30	**02:07.24** 00:11.91	2'07"30	00:35.00	
9 (8)	**AMERICAN GAL** T. MARQUAND	7	65,02 T4	00:11.41 T5	**01:07.88** 8 01:07.88	**01:19.93** 8 00:12.05	**01:32.68** 9 00:12.74	**01:44.20** 10 00:11.52	**01:55.61** 11 00:11.41	**02:07.67** 00:12.05	2'07"68	00:34.99	
7 (5)	**ROSA SALVAJE** S. PASQUIER	8	64,12 T1	00:11.33 T5	**01:07.37** 5 01:07.37	**01:19.58** 6 00:12.21	**01:32.39** 6 00:12.80	**01:44.20** 11 00:11.81	**01:55.53** 9 00:11.33	**02:07.87** 00:12.33	2'07"93	00:35.47	
4 (7)	**SHES PERFECT** K. SHOEMARK	9	64,12 T5	00:11.34 T5	**01:07.13** 2 01:07.13	**01:19.40** 3 00:12.26	**01:32.21** 4 00:12.80	**01:43.98** 4 00:11.77	**01:55.33** 6 00:11.34	**02:07.91** 00:12.58	2'07"98	00:35.70	
11 (4)	**SAND GAZELLE** O. MURPHY	10	65,09 T5	00:11.28 T5	**01:07.62** 7 01:07.62	**01:19.84** 7 00:12.22	**01:32.70** 10 00:12.86	**01:44.32** 12 00:11.61	**01:55.60** 10 00:11.28	**02:07.98** 00:12.37	2'08"02	00:35.27	
10 (6)	**ZIA AGNESE** R. THOMAS	11	64,04 T1	00:12.06 T4	**01:07.15** 3 01:07.15	**01:19.35** 2 00:12.20	**01:32.11** 2 00:12.75	**01:44.17** 8 00:12.06	**01:56.24** 12 00:12.06	**02:09.30** 00:13.06	2'09"35	00:37.19	
6 (3)	**MERRILY** WM. LORDAN	12	64,62 T1	00:12.92 T3	**01:03.68** 1 01:03.68	**01:15.00** 1 00:11.32	**01:27.93** 1 00:12.92	**01:41.40** 1 00:13.46	**01:55.27** 4 00:13.87	**02:10.49** 00:15.22	2'10"54	00:42.56	

Longines, Official Timekeeper of France Galop

Tracking data powered by McLloyd
Complete data set available here

Statistiques Tracking
CHANTILLY
C5 - PRIX DE DIANE LONGINES - 2100m
dimanche 15 juin 2025 - 00:00
Redk du 1er: 1'00"27

Cheval	**GEZORA**
Jockey	C. SOUMILLON
Rang d'arrivée	**1**
Temps de parcours	redk : **1'00"27**
Tronçon le plus rapide	
Vitesse maximale	
Vitesse moyenne	

Données de tracking

Tronçons de 200m	0m ARR	0m ARR	0m ARR	0m ARR	0m ARR	0m ARR	0m ARR	0m ARR	0m ARR	0m ARR	0m ARR
Temps de parcours											
Temps du tronçon											
Vitesse moyenne											
Nombre de foulées											

Vitesse moyenne (km/h)	

Position en course	

Longines, Official Timekeeper of France Galop

Tracking data powered by McLloyd
Complete data set available here

Statistiques Tracking
CHANTILLY
C5 - PRIX DE DIANE LONGINES - 2100m
dimanche 15 juin 2025 - 00:00
Redk du 1er: 1'00"27

Cheval	**BEDTIME STORY**	
Jockey	RL. MOORE	
Rang d'arrivée	**2**	
Temps de parcours	**02:06.66**	redk : **1'00"33**
Tronçon le plus rapide	**00:11.17**	(tronçon 400m - 200m)
Vitesse maximale	**66,38**	(tronçon 400m - 200m)
Vitesse moyenne	**58,7**	

Données de tracking

Tronçons de 200m	DEP 2000m	2000m 1800m	1800m 1600m	1600m 1400m	1400m 1200m	1200m 1000m	1000m 800m	800m 600m	600m 400m	400m 200m	200m ARR
Temps de parcours	**00:07.36**	**00:19.22**	**00:31.41**	**00:43.55**	**00:55.90**	**01:08.33**	**01:20.52**	**01:32.83**	**01:44.19**	**01:55.37**	**02:06.66**
Temps du tronçon	00:07.36	00:11.86	00:12.18	00:12.13	00:12.35	00:12.43	00:12.18	00:12.30	00:11.36	00:11.17	00:11.29
Vitesse moyenne	32,1	61	59,2	59,2	58,7	57,7	58,8	58,1	63,7	64,1	63,5
Nombre de foulées		22	22	15	19	17	10	4	26	26	29

Vitesse moyenne (km/h)

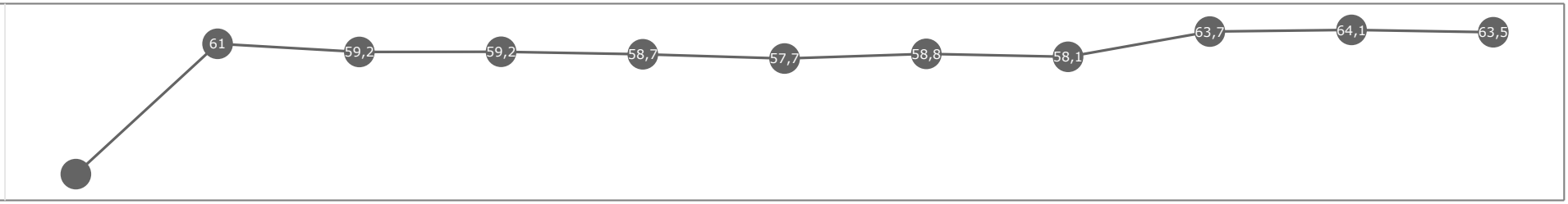

Position en course

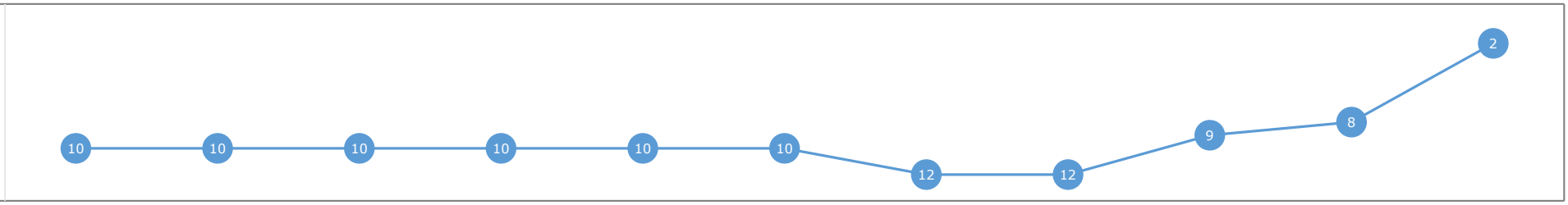

Longines, Official Timekeeper of France Galop

Tracking data powered by McLloyd
Complete data set available here

Statistiques Tracking
CHANTILLY
C5 - PRIX DE DIANE LONGINES - 2100m
dimanche 15 juin 2025 - 00:00
Redk du 1er: 1'00"27

Cheval	**CANKOURA**	
Jockey	C. LECOEUVRE	
Rang d'arrivée	**3**	
Temps de parcours	**02:06.72**	redk : **1'00"36**
Tronçon le plus rapide	**00:10.95**	(tronçon 400m - 200m)
Vitesse maximale	**68,26**	(tronçon 600m - 400m)
Vitesse moyenne	**58,8**	

Données de tracking

Tronçons de 200m	DEP 2000m	2000m 1800m	1800m 1600m	1600m 1400m	1400m 1200m	1200m 1000m	1000m 800m	800m 600m	600m 400m	400m 200m	200m ARR
Temps de parcours	**00:09.72**	**00:39.63**		**00:45.35**	**00:56.98**	**01:08.69**	**01:20.01**	**01:32.41**	**01:43.76**	**01:54.72**	**02:06.72**
Temps du tronçon	00:09.72	00:29.90		00:05.72	00:11.63	00:11.70	00:11.32	00:12.39	00:11.35	00:10.95	00:12.00
Vitesse moyenne	24,5	60,2		62,7	61,7	61,5	64,2	58,8	63,2	66	59,6
Nombre de foulées		2		14	31	24	27	30	20	31	24

Vitesse moyenne (km/h)

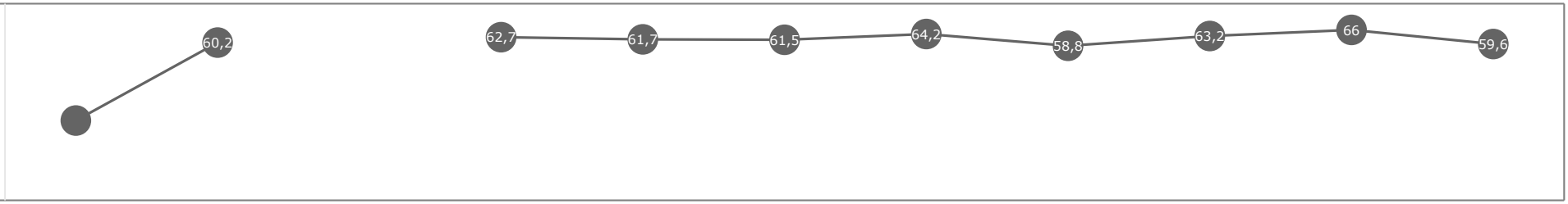

Position en course

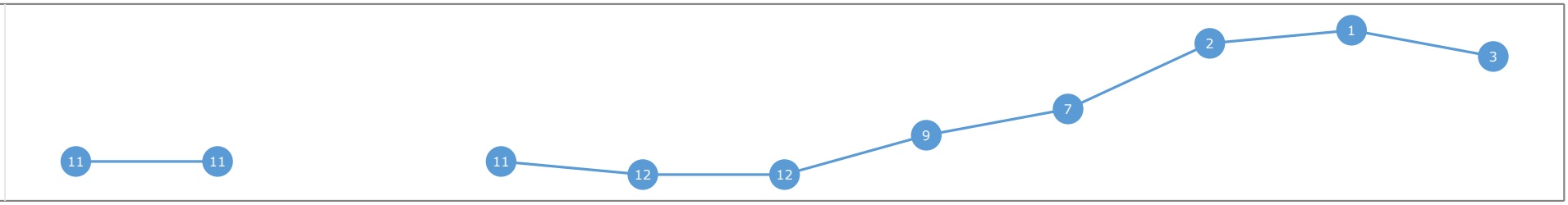

Longines, Official Timekeeper of France Galop

Tracking data powered by McLloyd
Complete data set available here

Statistiques Tracking
CHANTILLY
C5 - PRIX DE DIANE LONGINES - 2100m
dimanche 15 juin 2025 - 00:00
Redk du 1er: 1'00"27

Cheval	**MANDANABA**	
Jockey	M. BARZALONA	
Rang d'arrivée	**4**	
Temps de parcours	**02:06.88**	redk : **1'00"44**
Tronçon le plus rapide	**00:11.24**	(tronçon 400m - 200m)
Vitesse maximale	**65,09**	(tronçon 2000m - 1800m)
Vitesse moyenne	**58,7**	

Données de tracking

Tronçons de 200m	DEP 2000m	2000m 1800m	1800m 1600m	1600m 1400m	1400m 1200m	1200m 1000m	1000m 800m	800m 600m	600m 400m	400m 200m	200m ARR
Temps de parcours	**00:06.48**	**00:18.45**	**00:30.59**	**00:42.69**	**00:54.95**	**01:07.37**	**01:19.42**	**01:32.11**	**01:43.84**	**01:55.08**	**02:06.88**
Temps du tronçon	00:06.48	00:11.97	00:12.13	00:12.10	00:12.26	00:12.42	00:12.04	00:12.69	00:11.73	00:11.24	00:11.79
Vitesse moyenne	36,6	60,3	59,2	59,6	58,9	57,9	59,9	57,3	61,4	63,9	60,7
Nombre de foulées		22	27	28	26	31	32	31	25	22	26

Vitesse moyenne (km/h)

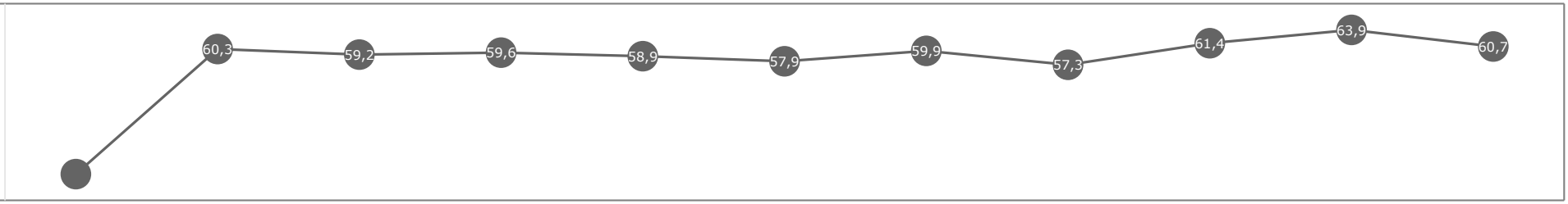

Position en course

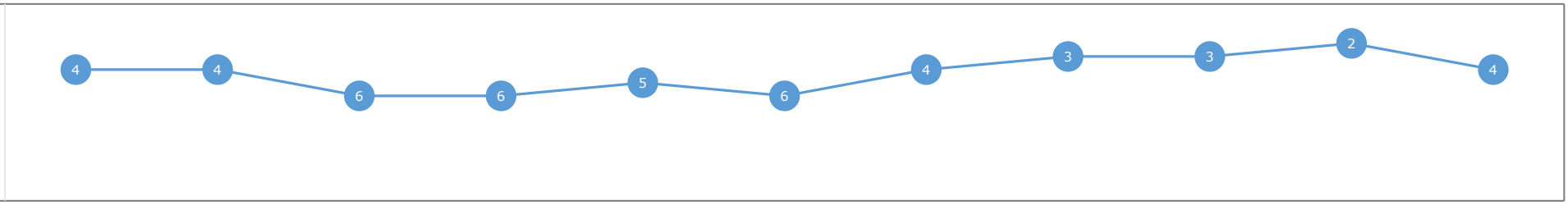

Longines, Official Timekeeper of France Galop

Tracking data powered by McLloyd
Complete data set available here

Statistiques Tracking
CHANTILLY
C5 - PRIX DE DIANE LONGINES - 2100m
dimanche 15 juin 2025 - 00:00
Redk du 1er: 1'00"27

Cheval	**D'ORES ET DEJA**
Jockey	C. DEMURO
Rang d'arrivée	**5**
Temps de parcours	redk : **1'00"51**
Tronçon le plus rapide	
Vitesse maximale	
Vitesse moyenne	

Données de tracking

Tronçons de 200m	0m ARR	0m ARR	0m ARR	0m ARR	0m ARR	0m ARR	0m ARR	0m ARR	0m ARR	0m ARR	0m ARR
Temps de parcours											
Temps du tronçon											
Vitesse moyenne											
Nombre de foulées											

Vitesse moyenne (km/h)	

Position en course	

Longines, Official Timekeeper of France Galop

Tracking data powered by McLloyd
Complete data set available here

Statistiques Tracking
CHANTILLY
C5 - PRIX DE DIANE LONGINES - 2100m
dimanche 15 juin 2025 - 00:00
Redk du 1er: 1'00"27

Cheval	**BETTER TOGETHER**	
Jockey	C. KEANE	
Rang d'arrivée	**6**	
Temps de parcours	**02:07.24**	redk : **1'00"61**
Tronçon le plus rapide	**00:11.30**	(tronçon 400m - 200m)
Vitesse maximale	**64,19**	(tronçon 400m - 200m)
Vitesse moyenne	**58,5**	

Données de tracking

Tronçons de 200m	DEP 2000m	2000m 1800m	1800m 1600m	1600m 1400m	1400m 1200m	1200m 1000m	1000m 800m	800m 600m	600m 400m	400m 200m	200m ARR
Temps de parcours	**00:06.47**	**00:18.53**	**00:30.48**	**00:42.56**	**00:54.96**	**01:07.35**	**01:19.43**	**01:32.23**	**01:44.02**	**01:55.33**	**02:07.24**
Temps du tronçon	00:06.47	00:12.05	00:11.95	00:12.07	00:12.39	00:12.39	00:12.07	00:12.80	00:11.78	00:11.30	00:11.91
Vitesse moyenne	36,5	60	60	59,8	58	58,1	59,5	56,9	61,3	63,7	60,2
Nombre de foulées		27	26	27	27	26	26	28	26	28	26

Vitesse moyenne (km/h)

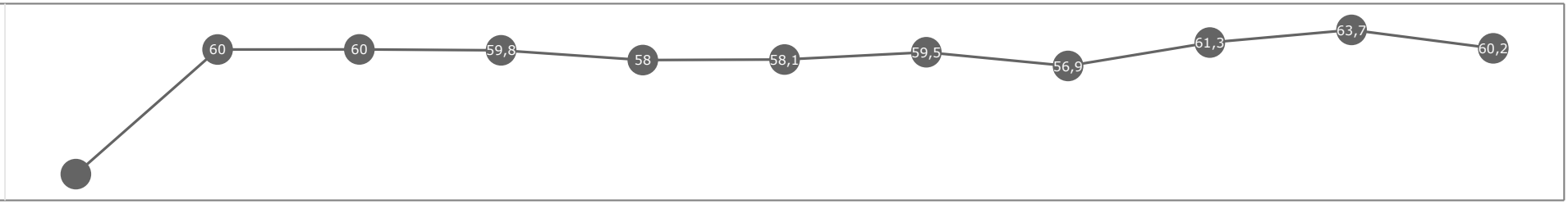

Position en course

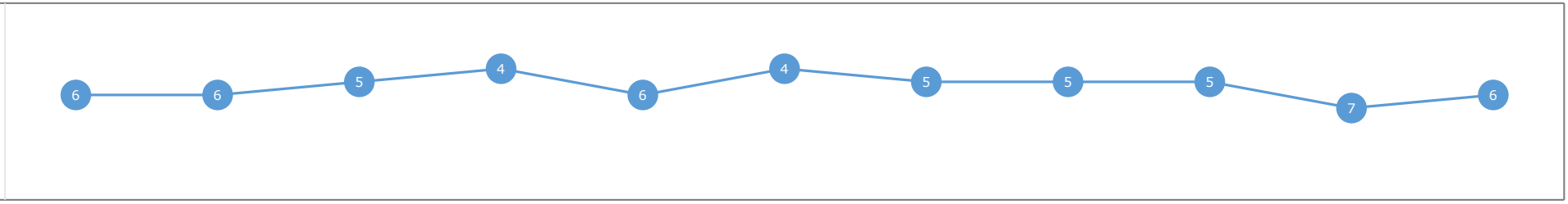

Longines, Official Timekeeper of France Galop

Tracking data powered by McLloyd
Complete data set available here

Statistiques Tracking
CHANTILLY
C5 - PRIX DE DIANE LONGINES - 2100m
dimanche 15 juin 2025 - 00:00
Redk du 1er: 1'00"27

Cheval	**AMERICAN GAL**	
Jockey	T. MARQUAND	
Rang d'arrivée	**7**	
Temps de parcours	**02:07.67**	redk : **1'00"80**
Tronçon le plus rapide	**00:11.41**	(tronçon 400m - 200m)
Vitesse maximale	**65,02**	(tronçon 600m - 400m)
Vitesse moyenne	**58,3**	

Données de tracking

Tronçons de 200m	DEP 2000m	2000m 1800m	1800m 1600m	1600m 1400m	1400m 1200m	1200m 1000m	1000m 800m	800m 600m	600m 400m	400m 200m	200m ARR
Temps de parcours	**00:06.60**	**00:18.80**	**00:31.01**	**00:42.98**	**00:55.40**	**01:07.88**	**01:19.93**	**01:32.68**	**01:44.20**	**01:55.61**	**02:07.67**
Temps du tronçon	00:06.60	00:12.20	00:12.20	00:11.97	00:12.41	00:12.48	00:12.05	00:12.74	00:11.52	00:11.41	00:12.05
Vitesse moyenne	36,5	59	59,1	59,9	58,6	57,4	60,1	56,6	63,1	63	59,1
Nombre de foulées		29	26	27	27	27	26	27	27	29	27

Vitesse moyenne (km/h)

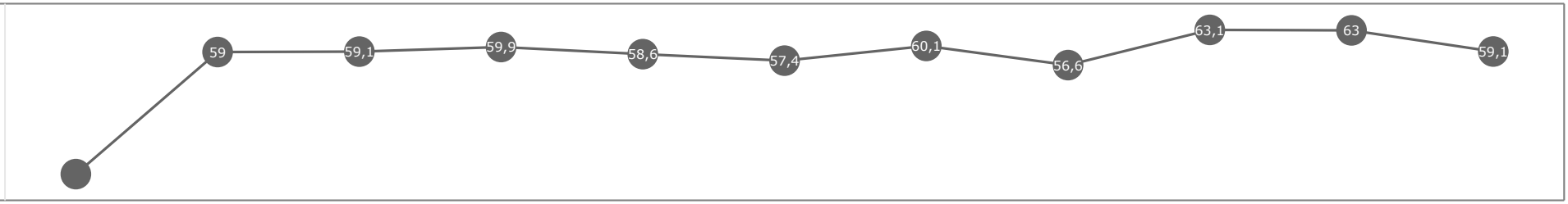

Position en course

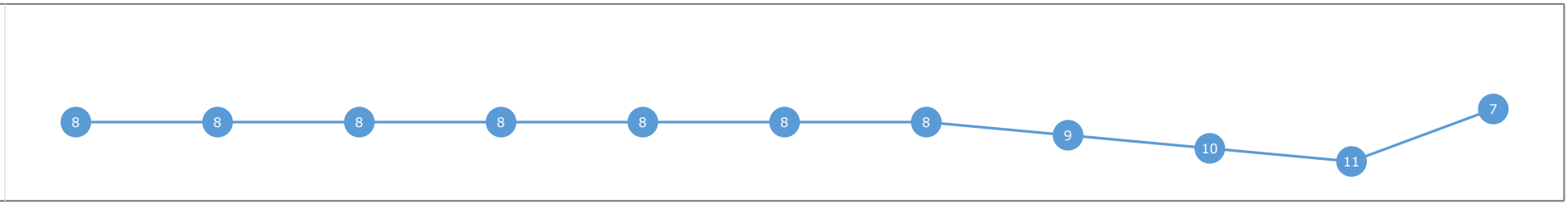

Longines, Official Timekeeper of France Galop

Tracking data powered by McLloyd
Complete data set available here

Statistiques Tracking
CHANTILLY
C5 - PRIX DE DIANE LONGINES - 2100m
dimanche 15 juin 2025 - 00:00
Redk du 1er: 1'00"27

Cheval	**ROSA SALVAJE**	
Jockey	S. PASQUIER	
Rang d'arrivée	**8**	
Temps de parcours	**02:07.87**	redk : **1'00"91**
Tronçon le plus rapide	**00:11.33**	(tronçon 400m - 200m)
Vitesse maximale	**64,12**	(tronçon 1400m - 1200m)
Vitesse moyenne	**58,1**	

Données de tracking

Tronçons de 200m	DEP 2000m	2000m 1800m	1800m 1600m	1600m 1400m	1400m 1200m	1200m 1000m	1000m 800m	800m 600m	600m 400m	400m 200m	200m ARR
Temps de parcours	**00:06.48**	**00:18.58**	**00:30.65**	**00:42.74**	**00:54.61**	**01:07.37**	**01:19.58**	**01:32.39**	**01:44.20**	**01:55.53**	**02:07.87**
Temps du tronçon	00:06.48	00:12.10	00:12.07	00:12.08	00:11.87	00:12.76	00:12.21	00:12.80	00:11.81	00:11.33	00:12.33
Vitesse moyenne	36,5	59,5	59,8	59,7	60,7	56,1	58,6	56,6	61	63,4	57,9
Nombre de foulées		17	10	13	27	27	28	30	29	25	30

Vitesse moyenne (km/h)

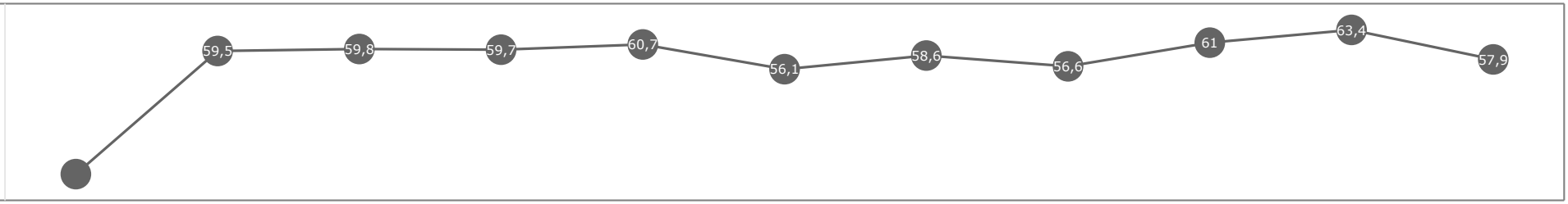

Position en course

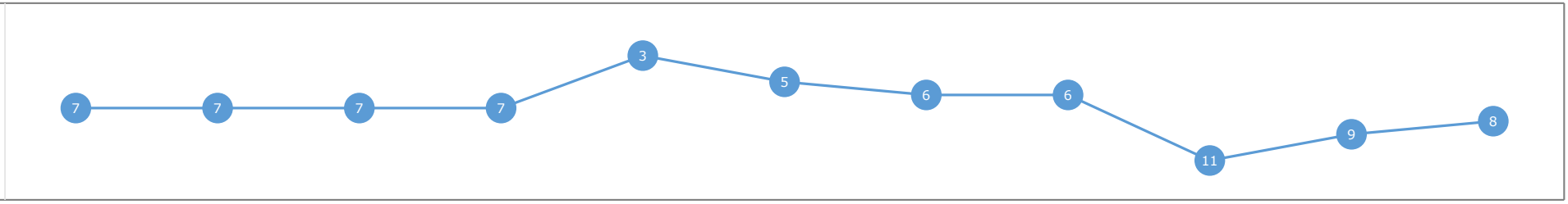

Longines, Official Timekeeper of France Galop

Tracking data powered by McLloyd
Complete data set available here

Statistiques Tracking
CHANTILLY
C5 - PRIX DE DIANE LONGINES - 2100m
dimanche 15 juin 2025 - 00:00
Redk du 1er: 1'00"27

Cheval	**SHES PERFECT**	
Jockey	K. SHOEMARK	
Rang d'arrivée	**9**	
Temps de parcours	**02:07.91**	redk : **1'00"94**
Tronçon le plus rapide	**00:11.34**	(tronçon 400m - 200m)
Vitesse maximale	**64,12**	(tronçon 400m - 200m)
Vitesse moyenne	**58,2**	

Données de tracking

Tronçons de 200m	DEP 2000m	2000m 1800m	1800m 1600m	1600m 1400m	1400m 1200m	1200m 1000m	1000m 800m	800m 600m	600m 400m	400m 200m	200m ARR
Temps de parcours	**00:06.47**	**00:18.32**	**00:30.24**	**00:42.25**	**00:54.70**	**01:07.13**	**01:19.40**	**01:32.21**	**01:43.98**	**01:55.33**	**02:07.91**
Temps du tronçon	00:06.47	00:11.84	00:11.92	00:12.00	00:12.44	00:12.42	00:12.26	00:12.80	00:11.77	00:11.34	00:12.58
Vitesse moyenne	36,6	61	60,3	60	58,1	57,9	59,1	56	60,9	63,8	57,2
Nombre de foulées		37	30	29	22	17	20	19	20	23	27

Vitesse moyenne (km/h)

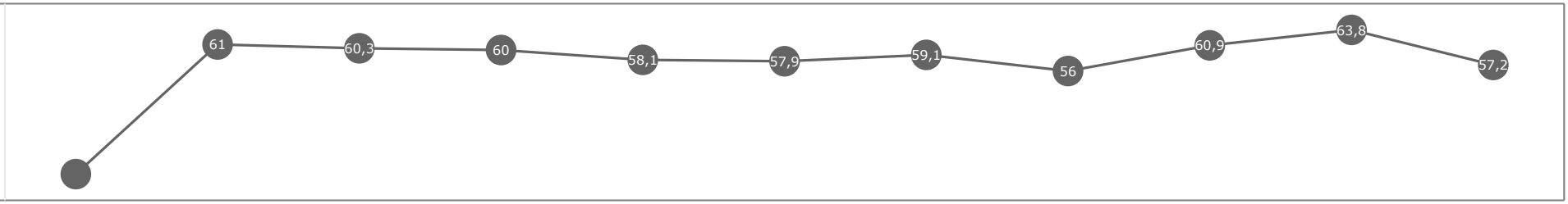

Position en course

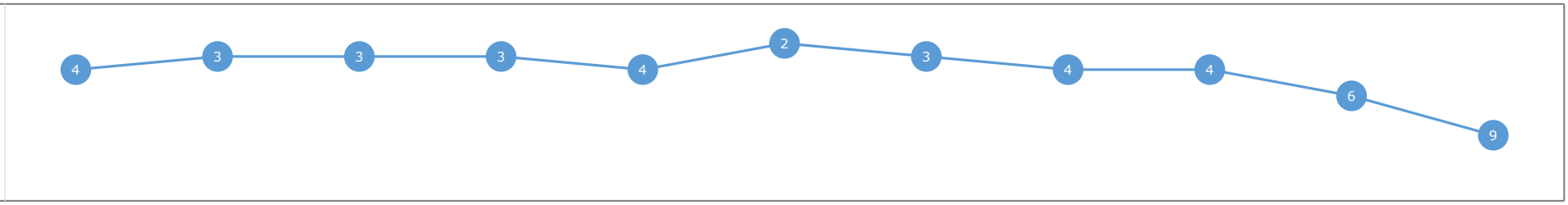

Longines, Official Timekeeper of France Galop

Tracking data powered by McLloyd
Complete data set available here

Statistiques Tracking
CHANTILLY
C5 - PRIX DE DIANE LONGINES - 2100m
dimanche 15 juin 2025 - 00:00
Redk du 1er: 1'00"27

Cheval	**SAND GAZELLE**	
Jockey	O. MURPHY	
Rang d'arrivée	**10**	
Temps de parcours	**02:07.98**	redk : **1'00"96**
Tronçon le plus rapide	**00:11.28**	(tronçon 400m - 200m)
Vitesse maximale	**65,09**	(tronçon 400m - 200m)
Vitesse moyenne	**58,1**	

Données de tracking

Tronçons de 200m	DEP 2000m	2000m 1800m	1800m 1600m	1600m 1400m	1400m 1200m	1200m 1000m	1000m 800m	800m 600m	600m 400m	400m 200m	200m ARR
Temps de parcours	**00:06.38**	**00:18.48**	**00:30.46**	**00:42.59**	**00:55.00**	**01:07.62**	**01:19.84**	**01:32.70**	**01:44.32**	**01:55.60**	**02:07.98**
Temps du tronçon	00:06.38	00:12.10	00:11.97	00:12.13	00:12.40	00:12.62	00:12.22	00:12.86	00:11.61	00:11.28	00:12.37
Vitesse moyenne	37,7	59,1	60,2	59,7	58,1	57	58,7	55,9	62	63,9	57,6
Nombre de foulées		15	24	32	30	30	27	28	27	32	27

Vitesse moyenne (km/h)

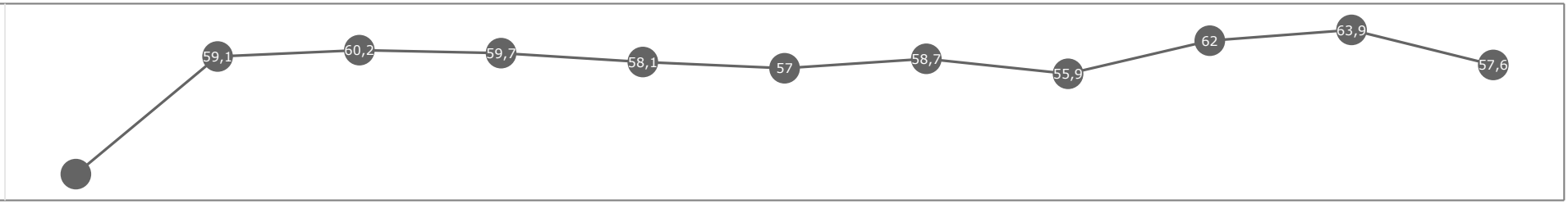

Position en course

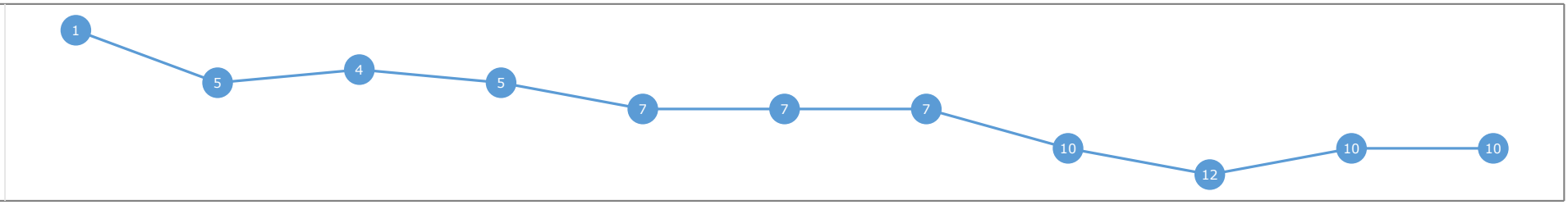

Longines, Official Timekeeper of France Galop

Tracking data powered by McLloyd
Complete data set available here

Statistiques Tracking
CHANTILLY
C5 - PRIX DE DIANE LONGINES - 2100m
dimanche 15 juin 2025 - 00:00
Redk du 1er: 1'00"27

Cheval	**ZIA AGNESE**	
Jockey	R. THOMAS	
Rang d'arrivée	**11**	
Temps de parcours	**02:09.30**	redk : **1'01"59**
Tronçon le plus rapide	**00:12.06**	(tronçon 600m - 400m)
Vitesse maximale	**64,04**	(tronçon 2000m - 1800m)
Vitesse moyenne	**57,5**	

Données de tracking

Tronçons de 200m	DEP 2000m	2000m 1800m	1800m 1600m	1600m 1400m	1400m 1200m	1200m 1000m	1000m 800m	800m 600m	600m 400m	400m 200m	200m ARR
Temps de parcours	**00:06.43**	**00:18.17**	**00:30.00**	**00:42.09**	**00:54.39**	**01:07.15**	**01:19.35**	**01:32.11**	**01:44.17**	**01:56.24**	**02:09.30**
Temps du tronçon	00:06.43	00:11.73	00:11.82	00:12.09	00:12.30	00:12.75	00:12.20	00:12.75	00:12.06	00:12.06	00:13.06
Vitesse moyenne	37,3	61,1	61,3	59,6	58,5	56,3	58,8	56,4	59,5	59,9	55
Nombre de foulées		30	27	26	27	27	26	28	26	28	29

Vitesse moyenne (km/h)

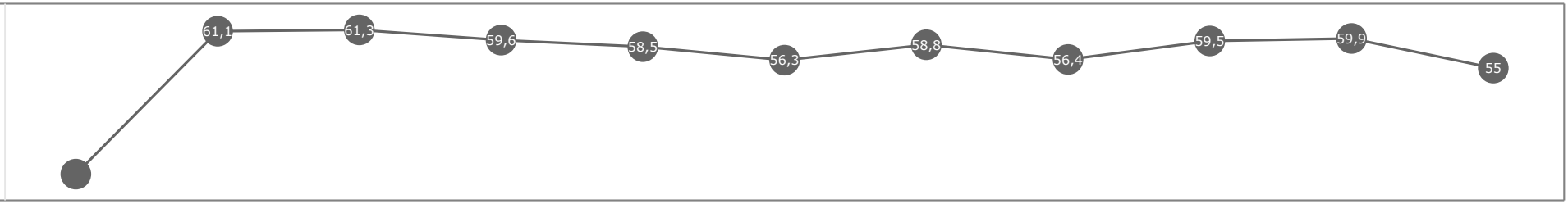

Position en course

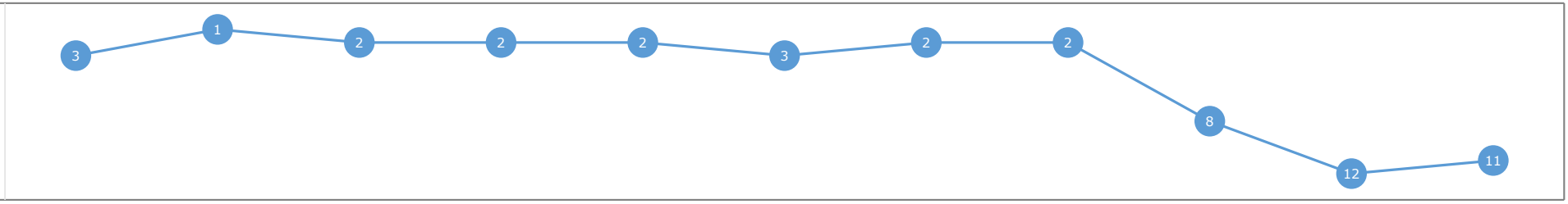

Longines, Official Timekeeper of France Galop

Tracking data powered by McLloyd
Complete data set available here

Statistiques Tracking
CHANTILLY
C5 - PRIX DE DIANE LONGINES - 2100m
dimanche 15 juin 2025 - 00:00
Redk du 1er: 1'00"27

Cheval	**MERRILY**	
Jockey	WM. LORDAN	
Rang d'arrivée	**12**	
Temps de parcours	**02:10.49**	redk : **1'02"16**
Tronçon le plus rapide	**00:12.92**	(tronçon 800m - 600m)
Vitesse maximale	**64,62**	(tronçon 1800m - 1600m)
Vitesse moyenne	**57,3**	

Données de tracking

Tronçons de 200m	DEP 2000m	2000m 1800m	1800m 1600m	1600m 1400m	1400m 1200m	1200m 1000m	1000m 800m	800m 600m	600m 400m	400m 200m	200m ARR
Temps de parcours	**00:06.38**	**00:18.22**	**00:29.54**	**00:40.82**	**00:52.14**	**01:03.68**	**01:15.00**	**01:27.93**	**01:41.40**	**01:55.27**	**02:10.49**
Temps du tronçon	00:06.38	00:11.84	00:11.32	00:11.27	00:11.31	00:11.54	00:11.32	00:12.92	00:13.46	00:13.87	00:15.22
Vitesse moyenne	37,6	60,8	63,5	64	63,4	62,1	63,8	58,3	53,7	51,6	48,2
Nombre de foulées		7	34	37	38	37	37	41	35	30	

Vitesse moyenne (km/h)

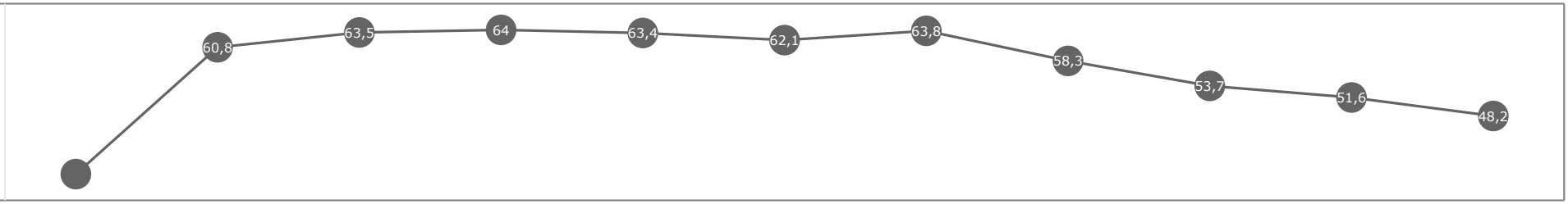

Position en course

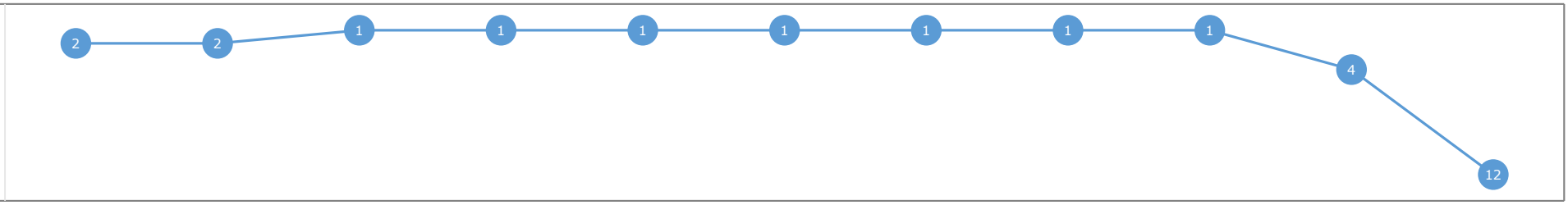

Longines, Official Timekeeper of France Galop

Tracking data powered by McLloyd
Complete data set available here