

Statistiques Tracking
AUTEUIL
C1 - PRIX MELANOS - 3600m
jeudi 18 septembre 2025 - 00:00
Très souple (4)
Redk du 1er: 1'08"82

Tronçons de 1000m					DEP - 3000m		3000m - 2000m		2000m - 1000m		1000m - ARR					
Temps passage en tête					00:31.16		01:45.07		02:59.08		04:07.78					
Durée du tronçon					00:31.16		01:13.90		01:14.01		01:08.69					
Partant	Cheval	Arrivée officielle	Vitesse Max	1000m les plus rapides	T1		T2		T3		T4		Temps officiel	Réduction km	Distance totale	Parcours vs. 1er
1	NIKKALUOKTA B. LE CLERC	1	59,04 T4		00:31.16	1 70	01:45.07	1 155	02:59.08	1 160	04:07.78	154	4'07"78	1'08"82	3487,13	
2	IT'S WIN O'CLOCK F. DE GILES	2	59,26 T4		00:32.40	3 68	01:46.30	3 156	03:00.92	3 142	04:08.16	133	4'08"16	1'08"93	3486,90	-0,23
5	LAUTHENTYKO J. REVELEY	3	57,60 T4		00:31.51	2 60	01:45.44	2 150	02:59.32	2 144	04:09.04	131	4'09"04	1'09"17	3479,53	-7,60
4	TANTE ZENA A. ZULIANI	4	60,19 T4		00:32.69	4 48	01:46.66	4 126	03:01.66	5 101	04:09.22	96	4'09"22	1'09"22	3492,05	4,92
3	LA PALMERAIE G. MEUNIER	5	56,52 T4		00:32.99	5 63	01:46.72	5 141	03:01.44	4 103	04:10.89	131	4'10"89	1'09"69	3484,27	-2,86
6	LEGOLAS TEK J. GAINFORD	6	59,98 T4		00:33.52	6 54	01:47.23	6 147	03:03.23	6 117	04:16.59	133	4'16"59	1'11"27	3514,04	26,91

Statistiques Tracking

AUTEUIL

C1 - PRIX MELANOS - 3600m

jeudi 18 septembre 2025 - 00:00

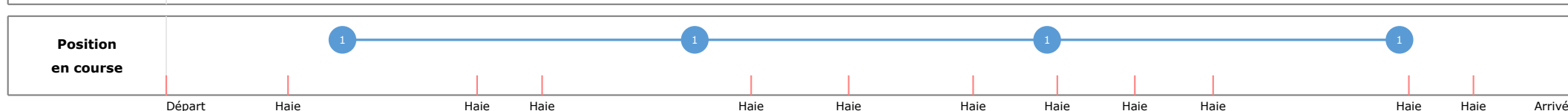

Très souple (4)

Redk du 1er: 1'08"82

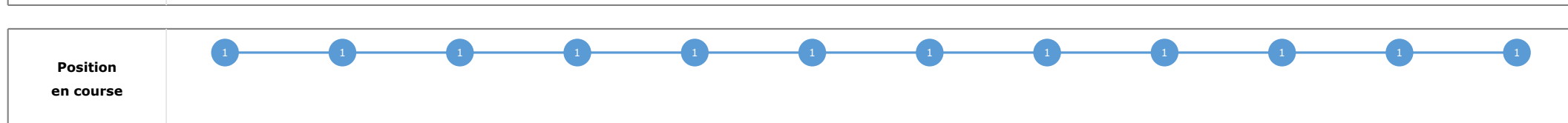
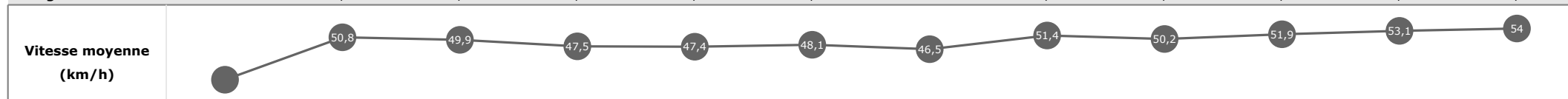
Cheval	NIKKALUOKTA	Distance parcourue	3487,13m	Vitesse moyenne	50,7
Jockey	B. LE CLERC	Tronçon le plus rapide		Réduction km	1'08"82
Temps de parcours	04:07.78 (rang 1, redk : 1'08"82)	Vitesse maximale	59,04 (tronçon 1000m - ARR)	Nombre de foulées	539

Données de tracking

Tronçons de 1000m	DEP 3000m	3000m 2000m	2000m 1000m	1000m ARR
Temps de parcours	00:31.16	01:45.07	02:59.08	04:07.78
Temps du tronçon	00:31.16	01:13.90	01:14.01	01:08.69
Vitesse moyenne	51,2	49,2	49,8	52,9
Nombre de foulées	70	155	160	154



Tronçons inter haies	Départ 1/11	1/11 2/11	2/11 3/11	3/11 4/11	4/11 5/11	5/11 6/11	6/11 7/11	7/11 8/11	8/11 9/11	9/11 10/11	10/11 11/11	11/11 Arrivée
Temps de parcours	00:10.16	00:44.40	00:56.39	01:36.86	01:55.78	02:19.60	02:36.25	02:50.12	03:04.47	03:39.17	03:50.36	04:07.78
Temps du tronçon	00:10.16	00:34.24	00:11.98	00:40.46	00:18.92	00:23.81	00:16.65	00:13.86	00:14.35	00:34.70	00:11.18	00:17.41
Vitesse moyenne		50,8	49,9	47,5	47,4	48,1	46,5	51,4	50,2	51,9	53,1	54
Distance		483	166	534	249	318	215	198	200	500	165	261
Dist. parcourue		505,2	165,8	534,3	271,5	324,9	214,9	198,7	199,8	506,9	166	262,5
Nombre de foulées		100	24	82	43	53	36	28	30	76	25	42
Longueurs foulées		5,1	6,9	6,5	6,3	6,1	6	7,1	6,7	6,7	6,6	6,2



Statistiques Tracking

AUTEUIL

C1 - PRIX MELANOS - 3600m

jeudi 18 septembre 2025 - 00:00

Très souple (4)

Redk du 1er: 1'08"82

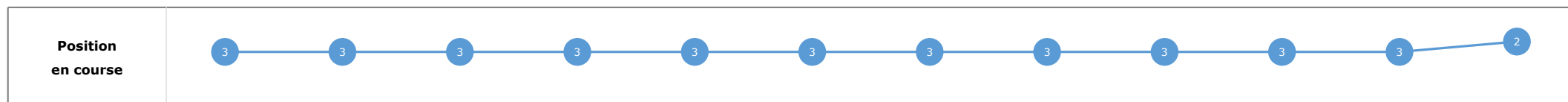
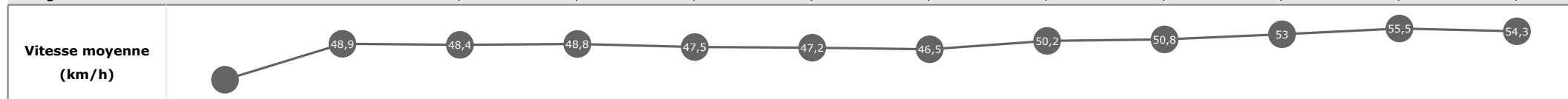
Cheval **IT'S WIN O'CLOCK** Distance parcourue **3486,9m** Vitesse moyenne **50,6**
 Jockey **F. DE GILES** Tronçon le plus rapide **59,26** Réduction km **1'08"93**
 Temps de parcours **04:08.16 (rang 2, redk : 1'08"93)** Vitesse maximale (tronçon 1000m - ARR) **499**

Données de tracking

Tronçons de 1000m	DEP 3000m	3000m 2000m	2000m 1000m	1000m ARR
Temps de parcours	00:32.40	01:46.30	03:00.92	04:08.16
Temps du tronçon	00:32.40	01:13.90	01:14.61	01:07.23
Vitesse moyenne	49,5	49,2	49	54,4
Nombre de foulées	68	156	142	133



Tronçons inter haies	Départ 1/11	1/11 2/11	2/11 3/11	3/11 4/11	4/11 5/11	5/11 6/11	6/11 7/11	7/11 8/11	8/11 9/11	9/11 10/11	10/11 11/11	11/11 Arrivée
Temps de parcours	00:10.80	00:46.36	00:58.70	01:38.07	01:56.94	02:21.19	02:37.83	02:52.04	03:06.21	03:40.16	03:50.86	04:08.16
Temps du tronçon	00:10.80	00:35.56	00:12.33	00:39.37	00:18.87	00:24.25	00:16.63	00:14.21	00:14.17	00:33.94	00:10.69	00:17.29
Vitesse moyenne		48,9	48,4	48,8	47,5	47,2	46,5	50,2	50,8	53	55,5	54,3
Distance		483	166	534	249	318	215	198	200	500	165	261
Dist. parcourue		497,8	166,6	534,8	265,1	323,1	215,2	198,1	200,8	513	165,8	262,4
Nombre de foulées		99	25	84	39	45	31	25	28	74	17	32
Longueurs foulées		5	6,7	6,4	6,8	7,2	6,9	7,9	7,2	6,9	9,8	8,2



Statistiques Tracking

AUTEUIL

C1 - PRIX MELANOS - 3600m

jeudi 18 septembre 2025 - 00:00


Très souple (4)

Redk du 1er: 1'08"82

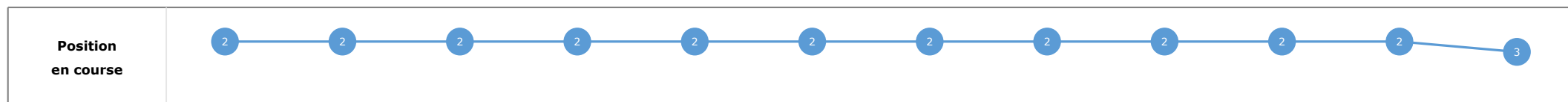
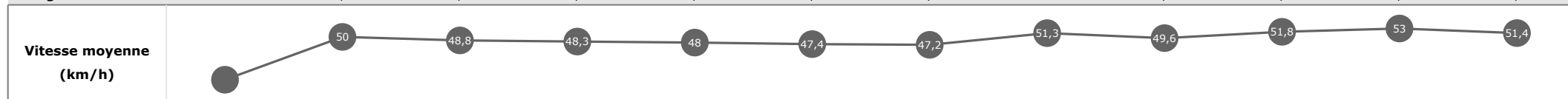
Cheval **LAUTHENTYKO** Distance parcourue **3479,53m** Vitesse moyenne **50,3**
 Jockey **J. REVELEY** Tronçon le plus rapide **57,60** Réduction km **1'09"17**
 Temps de parcours **04:09.04 (rang 3, redk : 1'09"17)** Vitesse maximale (tronçon 1000m - ARR) **485**

Données de tracking

Tronçons de 1000m	DEP 3000m	3000m 2000m	2000m 1000m	1000m ARR
Temps de parcours	00:31.51	01:45.44	02:59.32	04:09.04
Temps du tronçon	00:31.51	01:13.93	01:13.87	01:09.71
Vitesse moyenne	50,4	49,1	49,2	52,7
Nombre de foulées	60	150	144	131



Tronçons inter haies	Départ 1/11	1/11 2/11	2/11 3/11	3/11 4/11	4/11 5/11	5/11 6/11	6/11 7/11	7/11 8/11	8/11 9/11	9/11 10/11	10/11 11/11	11/11 Arrivée
Temps de parcours	00:10.36	00:45.14	00:57.40	01:37.16	01:55.85	02:19.98	02:36.39	02:50.27	03:04.80	03:39.53	03:50.74	04:09.04
Temps du tronçon	00:10.36	00:34.77	00:12.25	00:39.76	00:18.68	00:24.13	00:16.40	00:13.88	00:14.52	00:34.73	00:11.20	00:18.29
Vitesse moyenne		50	48,8	48,3	48	47,4	47,2	51,3	49,6	51,8	53	51,4
Distance		483	166	534	249	318	215	198	200	500	165	261
Dist. parcourue		498,8	166,3	534,9	259,3	320,9	215,6	197	201,5	517,2	165,6	262,2
Nombre de foulées		90	20	84	38	43	34	28	26	66	19	37
Longueurs foulées		5,5	8,3	6,4	6,8	7,5	6,3	7	7,7	7,8	8,7	7,1



Statistiques Tracking

AUTEUIL

C1 - PRIX MELANOS - 3600m

jeudi 18 septembre 2025 - 00:00

Très souple (4)

Redk du 1er: 1'08"82

Cheval
Jockey
Temps de parcours

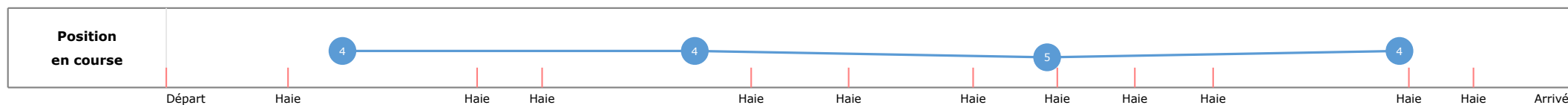
TANTE ZENA
A. ZULIANI
04:09.22 (rang 4, redk : 1'09"22)

Distance parcourue
Tronçon le plus rapide
Vitesse maximale
3492,05m
60,19 (tronçon 1000m - ARR)

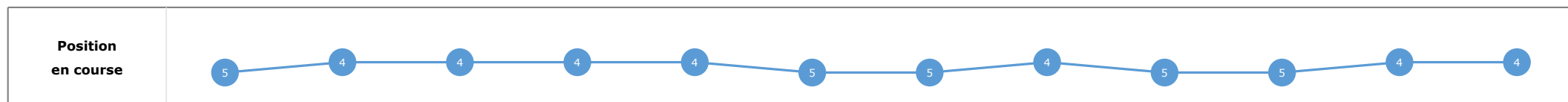
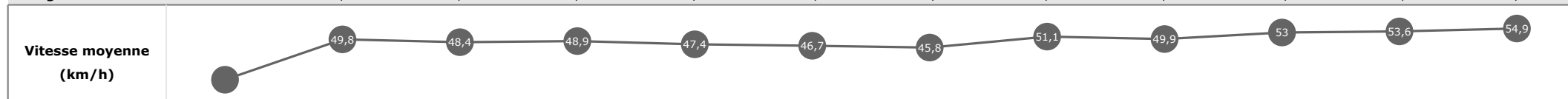
Vitesse moyenne
Réduction km
Nombre de foulées
50,4
1'09"22
371

Données de tracking

Tronçons de 1000m	DEP 3000m	3000m 2000m	2000m 1000m	1000m ARR
Temps de parcours	00:32.69	01:46.66	03:01.66	04:09.22
Temps du tronçon	00:32.69	01:13.97	01:14.99	01:07.55
Vitesse moyenne	50,5	49,1	48,7	53,9
Nombre de foulées	48	126	101	96



Tronçons inter haies	Départ 1/11	1/11 2/11	2/11 3/11	3/11 4/11	4/11 5/11	5/11 6/11	6/11 7/11	7/11 8/11	8/11 9/11	9/11 10/11	10/11 11/11	11/11 Arrivée
Temps de parcours	00:11.81	00:46.76	00:59.10	01:38.39	01:57.30	02:21.82	02:38.71	02:52.66	03:07.09	03:41.03	03:52.12	04:09.22
Temps du tronçon	00:11.81	00:34.94	00:12.34	00:39.28	00:18.91	00:24.51	00:16.88	00:13.95	00:14.42	00:33.94	00:11.08	00:17.10
Vitesse moyenne		49,8	48,4	48,9	47,4	46,7	45,8	51,1	49,9	53	53,6	54,9
Distance		483	166	534	249	318	215	198	200	500	165	261
Dist. parcourue		500,1	166,4	535,8	261,5	322,7	215,9	197,5	201,3	508,4	165,8	261,1
Nombre de foulées		74	18	71	32	25	20	20	26	42	15	28
Longueurs foulées		6,8	9,2	7,5	8,2	12,9	10,8	9,9	7,7	12,1	11,1	9,3



Statistiques Tracking

AUTEUIL

C1 - PRIX MELANOS - 3600m

jeudi 18 septembre 2025 - 00:00

Très souple (4)

Redk du 1er: 1'08"82

Cheval
Jockey
Temps de parcours

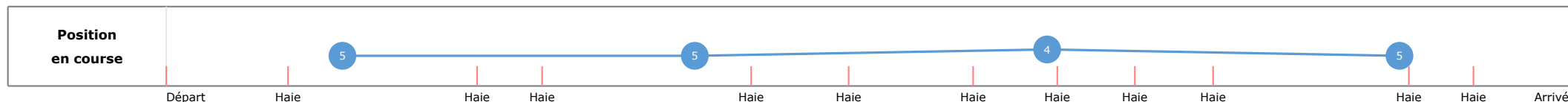
LA PALMERAIE
G. MEUNIER
04:10.89 (rang 5, redk : 1'09"69)

Distance parcourue
Tronçon le plus rapide
Vitesse maximale
3484,27m
56,52 (tronçon 1000m - ARR)

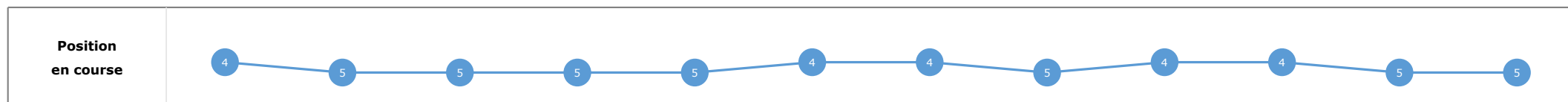
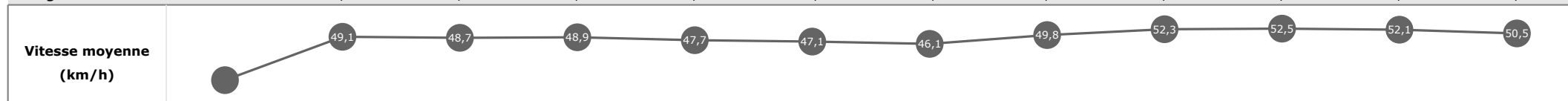
Vitesse moyenne
Réduction km
Nombre de foulées
50
1'09"69
438

Données de tracking

Tronçons de 1000m	DEP 3000m	3000m 2000m	2000m 1000m	1000m ARR
Temps de parcours	00:32.99	01:46.72	03:01.44	04:10.89
Temps du tronçon	00:32.99	01:13.72	01:14.71	01:09.44
Vitesse moyenne	48,9	49,3	49	52,4
Nombre de foulées	63	141	103	131



Tronçons inter haies	Départ 1/11	1/11 2/11	2/11 3/11	3/11 4/11	4/11 5/11	5/11 6/11	6/11 7/11	7/11 8/11	8/11 9/11	9/11 10/11	10/11 11/11	11/11 Arrivée
Temps de parcours	00:11.62	00:47.03	00:59.31	01:38.62	01:57.43	02:21.73	02:38.51	02:52.81	03:06.59	03:40.87	03:52.28	04:10.89
Temps du tronçon	00:11.62	00:35.41	00:12.27	00:39.31	00:18.80	00:24.30	00:16.77	00:14.30	00:13.77	00:34.28	00:11.40	00:18.60
Vitesse moyenne		49,1	48,7	48,9	47,7	47,1	46,1	49,8	52,3	52,5	52,1	50,5
Distance		483	166	534	249	318	215	198	200	500	165	261
Dist. parcourue		494,2	166	535,4	263,3	324,5	216,1	198,1	200,5	507,2	167	260,7
Nombre de foulées		87	23	79	35	29	19	20	22	68	22	34
Longueurs foulées		5,7	7,2	6,8	7,5	11,2	11,4	9,9	9,1	7,5	7,6	7,7



Statistiques Tracking

AUTEUIL

C1 - PRIX MELANOS - 3600m

jeudi 18 septembre 2025 - 00:00

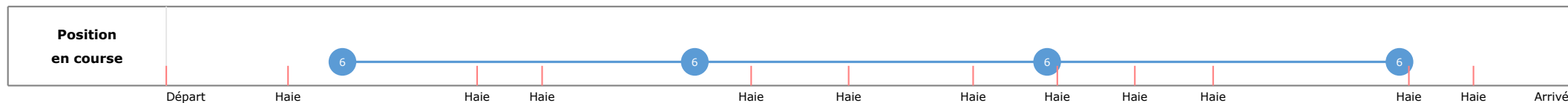
Très souple (4)

Redk du 1er: 1'08"82

Cheval **LEGOLAS TEK** Distance parcourue **3514,04m** Vitesse moyenne **49,3**
 Jockey **J. GAINFORD** Tronçon le plus rapide **59,98** Réduction km **1'11"27**
 Temps de parcours **04:16.59 (rang 6, redk : 1'11"27)** Vitesse maximale **59,98** (tronçon 1000m - ARR) Nombre de foulées **451**

Données de tracking

Tronçons de 1000m	DEP 3000m	3000m 2000m	2000m 1000m	1000m ARR
Temps de parcours	00:33.52	01:47.23	03:03.23	04:16.59
Temps du tronçon	00:33.52	01:13.70	01:16.00	01:13.35
Vitesse moyenne	49,8	49,4	48,1	50,2
Nombre de foulées	54	147	117	133



Tronçons inter haies	Départ 1/11	1/11 2/11	2/11 3/11	3/11 4/11	4/11 5/11	5/11 6/11	6/11 7/11	7/11 8/11	8/11 9/11	9/11 10/11	10/11 11/11	11/11 Arrivée
Temps de parcours	00:12.59	00:47.65	00:59.93	01:38.94	01:58.05	02:22.38	02:38.94	02:53.72	03:08.80	03:44.17	03:57.35	04:16.59
Temps du tronçon	00:12.59	00:35.06	00:12.27	00:39.01	00:19.10	00:24.33	00:16.56	00:14.77	00:15.08	00:35.37	00:13.17	00:19.23
Vitesse moyenne		49,6	48,7	49,3	46,9	47,1	46,7	48,2	47,7	50,9	45,1	48,8
Distance		483	166	534	249	318	215	198	200	500	165	261
Dist. parcourue		499,2	166,1	535,4	265	322,8	214,9	198,4	200,6	519,2	166,1	263,3
Nombre de foulées		83	25	77	36	42	28	19	15	66	24	36
Longueurs foulées		6	6,6	7	7,4	7,7	7,7	10,4	13,4	7,9	6,9	7,3

