

Statistiques Tracking
AUTEUIL
C5 - PRIX CADOU DAL - 3500m
jeudi 18 septembre 2025 - 00:00
Très souple (4)
Redk du 1er: 1'13"30

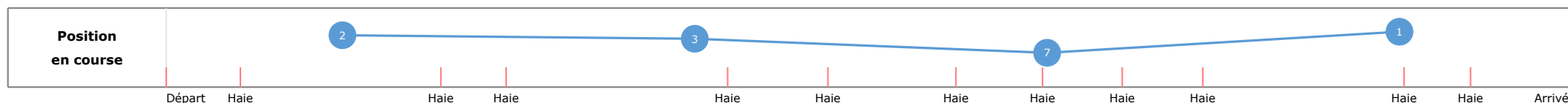

Tronçons de 1000m Temps passage en tête Durée du tronçon					DEP - 3000m 00:35.64 00:35.64		3000m - 2000m 01:51.04 01:15.40		2000m - 1000m 03:05.57 01:14.52		1000m - ARR 04:16.56 01:10.98		Temps officiel	Réduction km	Distance totale	Parcouru vs. 1er
Partant	Cheval	Arrivée officielle	Vitesse Max	1000m les plus rapides	T1		T2		T3		T4					
7	LURON D'OUDAIRIES J. CHARRON	1	58,28 T4		00:35.78 2 00:35.78 65		01:51.23 3 01:15.45 148		03:06.45 7 01:15.21 154		04:16.56 145 01:10.10 145	4'16"56	1'13"30	3470,82		
3	LABELLEVIE F. DE GILES	2	57,35 T4		00:36.18 5 00:36.18 54		01:51.41 5 01:15.23 140		03:06.21 5 01:14.79 117		04:16.62 121 01:10.41 121	4'16"62	1'13"32	3490,46	19,64	
6	LOCQUIREC A. ZULIANI	3	55,73 T4		00:36.74 8 00:36.74 61		01:51.79 8 01:15.05 151		03:06.52 8 01:14.73 143		04:16.76 144 01:10.23 144	4'16"76	1'13"36	3473,29	2,47	
2	LISKARIA L. BRECHET	4	56,48 T4		00:35.84 3 00:35.84 41		01:51.41 4 01:15.56 134		03:05.57 1 01:14.16 103		04:16.96 99 01:11.38 99	4'16"96	1'13"41	3467,23	-3,59	
9	LILETTE K. NABET	5	55,40 T4		00:36.39 6 00:36.39 66		01:51.63 7 01:15.24 163		03:07.38 9 01:15.74 147		04:17.91 141 01:10.52 141	4'17"91	1'13"68	3475,00	4,18	
4	KRYPTONITE L. PHILIPPERON	6	55,69 T4		00:35.64 1 00:35.64 46		01:51.11 2 01:15.46 135		03:06.08 4 01:14.96 101		04:18.03 100 01:11.94 100	4'18"03	1'13"72	3464,53	-6,29	
1	DSCHINGIS TOKEN L. ZULIANI	7	54,94 T3		00:35.96 4 00:35.96 57		01:51.04 1 01:15.08 145		03:05.68 2 01:14.63 117		04:18.86 121 01:13.17 121	4'18"86	1'13"96	3477,90	7,08	
10	ROSE DE LURCY B. LE CLERC	8	54,22 T3		00:36.43 7 00:36.43 63		01:51.83 9 01:15.40 160		03:06.39 6 01:14.55 154		04:22.24 164 01:15.84 164	4'22"24	1'14"92	3482,60	11,78	
5	LANCRAY THO . JOURNIAC															
8	LEWIS DU SEUIL Mme B. FROST		55,15 T1		00:38.65 9 00:38.65 60		01:51.53 6 01:12.87 146		03:06.03 3 01:14.50 146		04:17.86 143 01:11.82 143					

Statistiques Tracking
AUTEUIL
C5 - PRIX CADOU DAL - 3500m
jeudi 18 septembre 2025 - 00:00
Très souple (4)
Redk du 1er: 1'13"30

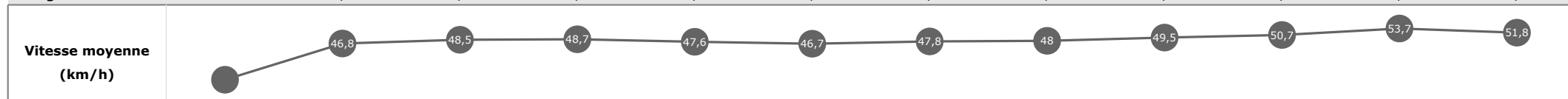
Cheval	LURON D'OU DAIRIES	Distance parcourue	3470,82m	Vitesse moyenne	48,7
Jockey	J. CHARRON	Tronçon le plus rapide		Réduction km	1'13"30
Temps de parcours	04:16.56 (rang 1, redk : 1'13"30)	Vitesse maximale	58,28 (tronçon 1000m - ARR)	Nombre de foulées	512

Données de tracking

Tronçons de 1000m	DEP 3000m	3000m 2000m	2000m 1000m	1000m ARR
Temps de parcours	00:35.78	01:51.23	03:06.45	04:16.56
Temps du tronçon	00:35.78	01:15.45	01:15.21	01:10.10
Vitesse moyenne	43,6	48,5	48,2	52
Nombre de foulées	65	148	154	145



Tronçons inter haies	Départ 1/11	1/11 2/11	2/11 3/11	3/11 4/11	4/11 5/11	5/11 6/11	6/11 7/11	7/11 8/11	8/11 9/11	9/11 10/11	10/11 11/11	11/11 Arrivée
Temps de parcours	00:12.00	00:50.31	01:02.33	01:42.95	02:01.79	02:26.31	02:42.52	02:57.36	03:11.89	03:47.37	03:58.42	04:16.56
Temps du tronçon	00:12.00	00:38.31	00:12.02	00:40.61	00:18.83	00:24.52	00:16.20	00:14.84	00:14.53	00:35.47	00:11.05	00:18.13
Vitesse moyenne		46,8	48,5	48,7	47,6	46,7	47,8	48	49,5	50,7	53,7	51,8
Distance		498	162	550	249	318	215	198	200	500	165	261
Dist. parcourue		512,7	162	552,9	260,8	317,2	215,6	198,8	199,8	511,8	165,1	261,1
Nombre de foulées		94	26	81	33	50	32	31	31	75	20	39
Longueurs foulées		5,5	6,2	6,8	7,9	6,3	6,7	6,4	6,4	6,8	8,3	6,7





Statistiques Tracking
AUTEUIL
C5 - PRIX CADOU DAL - 3500m
jeudi 18 septembre 2025 - 00:00
Très souple (4)
Redk du 1er: 1'13"30

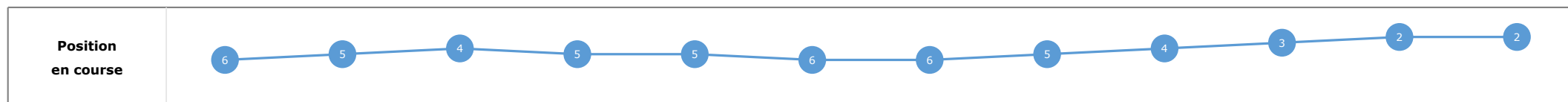
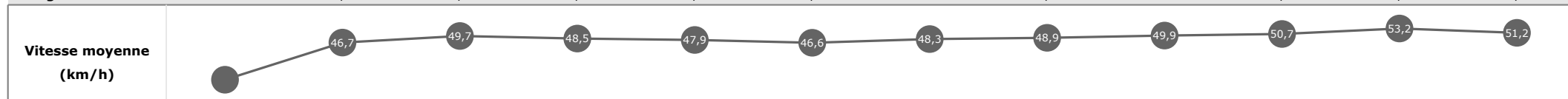
Cheval	LABELLEVIE	Distance parcourue	3490,46m	Vitesse moyenne	49
Jockey	F. DE GILES	Tronçon le plus rapide		Réduction km	1'13"32
Temps de parcours	04:16.62 (rang 2, redk : 1'13"32)	Vitesse maximale	57,35 (tronçon 1000m - ARR)	Nombre de foulées	432

Données de tracking

Tronçons de 1000m	DEP 3000m	3000m 2000m	2000m 1000m	1000m ARR
Temps de parcours	00:36.18	01:51.41	03:06.21	04:16.62
Temps du tronçon	00:36.18	01:15.23	01:14.79	01:10.41
Vitesse moyenne	43	48,7	49	52,3
Nombre de foulées	54	140	117	121



Tronçons inter haies	Départ 1/11	1/11 2/11	2/11 3/11	3/11 4/11	4/11 5/11	5/11 6/11	6/11 7/11	7/11 8/11	8/11 9/11	9/11 10/11	10/11 11/11	11/11 Arrivée
Temps de parcours	00:12.30	00:50.73	01:02.46	01:43.26	02:01.98	02:26.56	02:42.59	02:57.17	03:11.59	03:47.11	03:58.27	04:16.62
Temps du tronçon	00:12.30	00:38.43	00:11.72	00:40.79	00:18.72	00:24.58	00:16.02	00:14.58	00:14.41	00:35.52	00:11.15	00:18.34
Vitesse moyenne		46,7	49,7	48,5	47,9	46,6	48,3	48,9	49,9	50,7	53,2	51,2
Distance		498	162	550	249	318	215	198	200	500	165	261
Dist. parcourue		511,2	163,3	551,7	265,7	323	215,8	198,4	200,3	521	166,5	260,6
Nombre de foulées		83	22	77	32	39	27	21	20	60	18	33
Longueurs foulées		6,2	7,4	7,2	8,3	8,3	8	9,4	10	8,7	9,3	7,9

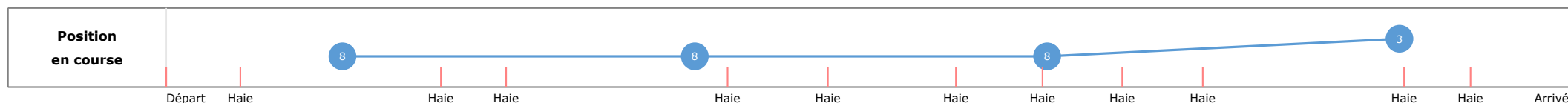



Statistiques Tracking
AUTEUIL
C5 - PRIX CADOU DAL - 3500m
jeudi 18 septembre 2025 - 00:00
Très souple (4)
Redk du 1er: 1'13"30

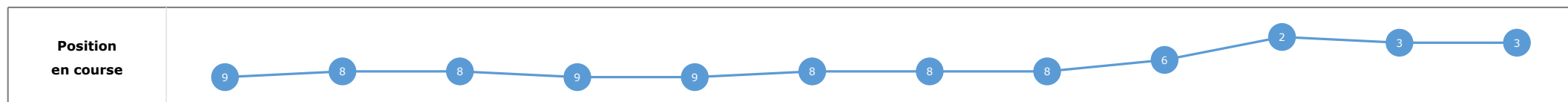
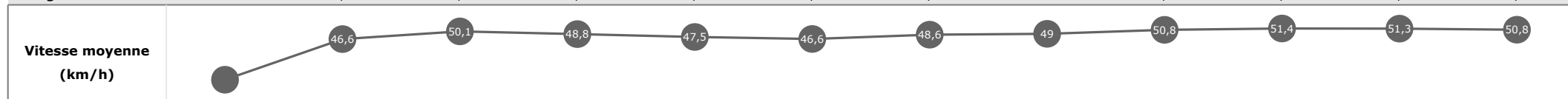
Cheval	LOCQUIREC	Distance parcourue	3473,29m	Vitesse moyenne	48,7
Jockey	A. ZULIANI	Tronçon le plus rapide	55,73	Réduction km	1'13"36
Temps de parcours	04:16.76 (rang 3, redk : 1'13"36)	Vitesse maximale	(tronçon 1000m - ARR)	Nombre de foulées	499

Données de tracking

Tronçons de 1000m	DEP 3000m	3000m 2000m	2000m 1000m	1000m ARR
Temps de parcours	00:36.74	01:51.79	03:06.52	04:16.76
Temps du tronçon	00:36.74	01:15.05	01:14.73	01:10.23
Vitesse moyenne	42	48,8	48,8	51,9
Nombre de foulées	61	151	143	144



Tronçons inter haies	Départ 1/11	1/11 2/11	2/11 3/11	3/11 4/11	4/11 5/11	5/11 6/11	6/11 7/11	7/11 8/11	8/11 9/11	9/11 10/11	10/11 11/11	11/11 Arrivée
Temps de parcours	00:12.91	00:51.43	01:03.07	01:43.61	02:02.47	02:27.04	02:42.97	02:57.53	03:11.70	03:46.71	03:58.28	04:16.76
Temps du tronçon	00:12.91	00:38.51	00:11.64	00:40.54	00:18.86	00:24.56	00:15.93	00:14.55	00:14.17	00:35.01	00:11.56	00:18.47
Vitesse moyenne		46,6	50,1	48,8	47,5	46,6	48,6	49	50,8	51,4	51,3	50,8
Distance		498	162	550	249	318	215	198	200	500	165	261
Dist. parcourue		508	163,1	552,4	263,5	321,6	216,4	197,3	200,7	510,2	166,3	261
Nombre de foulées		92	22	81	39	50	29	28	24	71	25	38
Longueurs foulées		5,5	7,4	6,8	6,8	6,4	7,5	7	8,4	7,2	6,7	6,9



Statistiques Tracking

AUTEUIL

C5 - PRIX CADOU DAL - 3500m

jeudi 18 septembre 2025 - 00:00

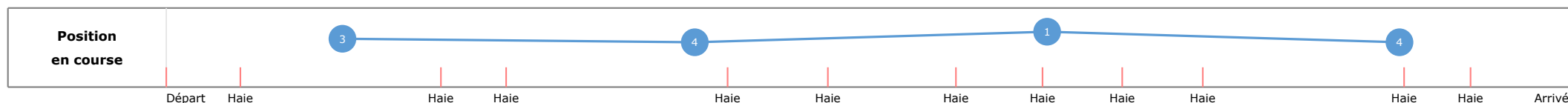

Très souple (4)

Redk du 1er: 1'13"30

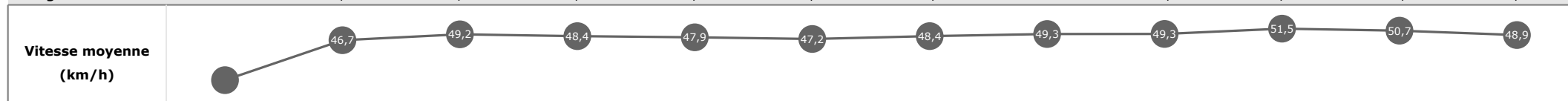
Cheval	LISKARIA	Distance parcourue	3467,23m	Vitesse moyenne	48,6
Jockey	L. BRECHET	Tronçon le plus rapide	56,48	Réduction km	1'13"41
Temps de parcours	04:16.96 (rang 4, redk : 1'13"41)	Vitesse maximale	(tronçon 1000m - ARR)	Nombre de foulées	377

Données de tracking

Tronçons de 1000m	DEP 3000m	3000m 2000m	2000m 1000m	1000m ARR
Temps de parcours	00:35.84	01:51.41	03:05.57	04:16.96
Temps du tronçon	00:35.84	01:15.56	01:14.16	01:11.38
Vitesse moyenne	43,2	48,5	49,3	50,6
Nombre de foulées	41	134	103	99



Tronçons inter haies	Départ 1/11	1/11 2/11	2/11 3/11	3/11 4/11	4/11 5/11	5/11 6/11	6/11 7/11	7/11 8/11	8/11 9/11	9/11 10/11	10/11 11/11	11/11 Arrivée
Temps de parcours	00:11.95	00:50.32	01:02.18	01:43.09	02:01.79	02:26.03	02:42.02	02:56.48	03:11.07	03:46.01	03:57.73	04:16.96
Temps du tronçon	00:11.95	00:38.37	00:11.86	00:40.90	00:18.70	00:24.23	00:15.98	00:14.46	00:14.59	00:34.93	00:11.72	00:19.22
Vitesse moyenne		46,7	49,2	48,4	47,9	47,2	48,4	49,3	49,3	51,5	50,7	48,9
Distance		498	162	550	249	318	215	198	200	500	165	261
Dist. parcourue		509,6	162,8	553,3	265,2	320,2	216	198,7	200,4	501,1	165,6	261,8
Nombre de foulées		66	22	77	29	34	20	18	18	57	9	27
Longueurs foulées		7,7	7,4	7,2	9,1	9,4	10,8	11	11,1	8,8	18,4	9,7

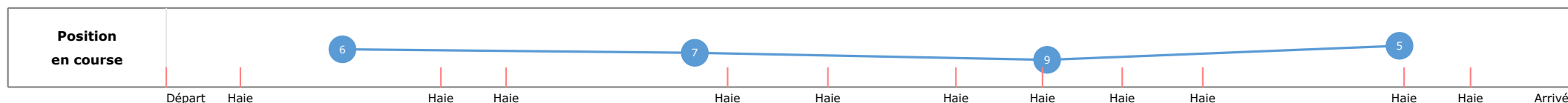


Statistiques Tracking
AUTEUIL
C5 - PRIX CADOU DAL - 3500m
jeudi 18 septembre 2025 - 00:00
Très souple (4)
Redk du 1er: 1'13"30

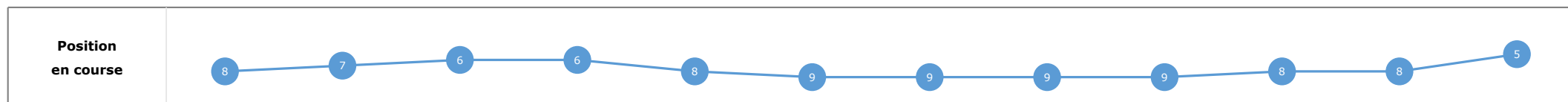
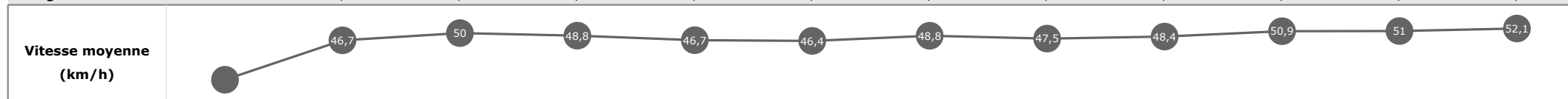
Cheval	LILETTE	Distance parcourue	3475m	Vitesse moyenne	48,5
Jockey	K. NABET	Tronçon le plus rapide		Réduction km	1'13"68
Temps de parcours	04:17.91 (rang 5, redk : 1'13"68)	Vitesse maximale	55,40 (tronçon 1000m - ARR)	Nombre de foulées	517

Données de tracking

Tronçons de 1000m	DEP 3000m	3000m 2000m	2000m 1000m	1000m ARR
Temps de parcours	00:36.39	01:51.63	03:07.38	04:17.91
Temps du tronçon	00:36.39	01:15.24	01:15.74	01:10.52
Vitesse moyenne	42,4	48,7	48,1	51,9
Nombre de foulées	66	163	147	141



Tronçons inter haies	Départ 1/11	1/11 2/11	2/11 3/11	3/11 4/11	4/11 5/11	5/11 6/11	6/11 7/11	7/11 8/11	8/11 9/11	9/11 10/11	10/11 11/11	11/11 Arrivée
Temps de parcours	00:12.63	00:51.04	01:02.70	01:43.26	02:02.43	02:27.10	02:42.97	02:57.98	03:12.86	03:48.23	03:59.88	04:17.91
Temps du tronçon	00:12.63	00:38.41	00:11.66	00:40.55	00:19.17	00:24.66	00:15.86	00:15.01	00:14.87	00:35.36	00:11.65	00:18.02
Vitesse moyenne		46,7	50	48,8	46,7	46,4	48,8	47,5	48,4	50,9	51	52,1
Distance		498	162	550	249	318	215	198	200	500	165	261
Dist. parcourue		507,8	162,8	553,9	262,9	318,3	216,2	198	200,9	513	166,5	262,2
Nombre de foulées		97	25	89	43	51	32	26	26	74	21	33
Longueurs foulées		5,2	6,5	6,2	6,1	6,2	6,8	7,6	7,7	6,9	7,9	7,9



Statistiques Tracking

AUTEUIL

C5 - PRIX CADOU DAL - 3500m

jeudi 18 septembre 2025 - 00:00

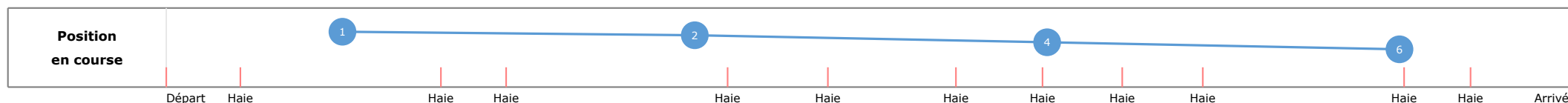

Très souple (4)

Redk du 1er: 1'13"30

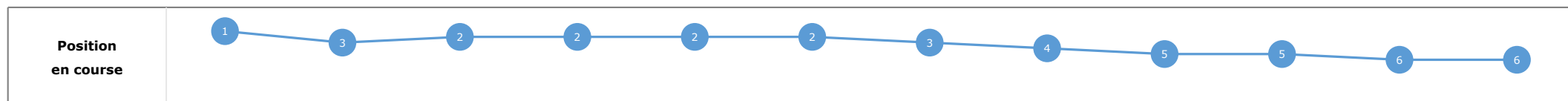
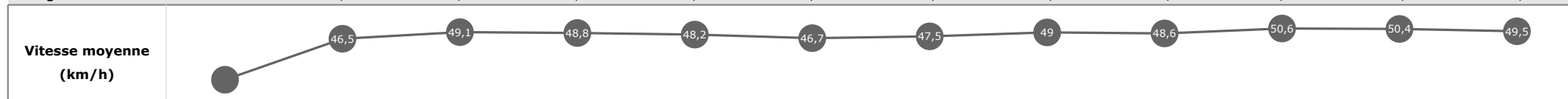
Cheval **KRYPTONITE** Distance parcourue **3464,53m** Vitesse moyenne **48,3**
 Jockey **L. PHILIPPERON** Tronçon le plus rapide **55,69** Réduction km **1'13"72**
 Temps de parcours **04:18.03 (rang 6, redk : 1'13"72)** Vitesse maximale (tronçon 1000m - ARR) **382**

Données de tracking

Tronçons de 1000m	DEP 3000m	3000m 2000m	2000m 1000m	1000m ARR
Temps de parcours	00:35.64	01:51.11	03:06.08	04:18.03
Temps du tronçon	00:35.64	01:15.46	01:14.96	01:11.94
Vitesse moyenne	43,3	48,6	48,5	50,4
Nombre de foulées	46	135	101	100



Tronçons inter haies	Départ 1/11	1/11 2/11	2/11 3/11	3/11 4/11	4/11 5/11	5/11 6/11	6/11 7/11	7/11 8/11	8/11 9/11	9/11 10/11	10/11 11/11	11/11 Arrivée
Temps de parcours	00:11.89	00:50.44	01:02.31	01:42.89	02:01.50	02:26.00	02:42.30	02:56.84	03:11.65	03:47.25	03:59.03	04:18.03
Temps du tronçon	00:11.89	00:38.54	00:11.87	00:40.58	00:18.61	00:24.49	00:16.30	00:14.54	00:14.80	00:35.59	00:11.78	00:18.99
Vitesse moyenne		46,5	49,1	48,8	48,2	46,7	47,5	49	48,6	50,6	50,4	49,5
Distance		498	162	550	249	318	215	198	200	500	165	261
Dist. parcourue		507	162,7	553,7	261,4	318,3	215,8	197,7	200,2	506,7	166,1	261,6
Nombre de foulées		73	23	77	30	32	20	15	17	58	12	25
Longueurs foulées		6,9	7,1	7,2	8,7	9,9	10,8	13,2	11,8	8,7	13,8	10,5



Statistiques Tracking

AUTEUIL

C5 - PRIX CADOU DAL - 3500m

jeudi 18 septembre 2025 - 00:00


Très souple (4)

Redk du 1er: 1'13"30

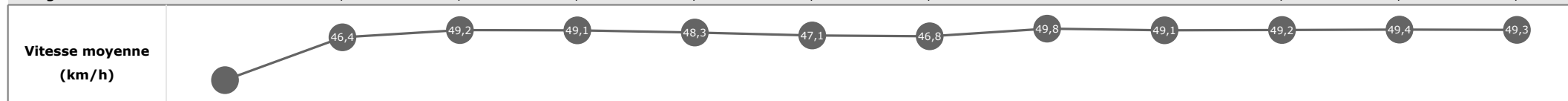
Cheval **DSCHINGIS TOKEN** Distance parcourue **3477,9m** Vitesse moyenne **48,4**
 Jockey **L. ZULIANI** Tronçon le plus rapide **54,94** Réduction km **1'13"96**
 Temps de parcours **04:18.86 (rang 7, redk : 1'13"96)** Vitesse maximale (tronçon 2000m - 1000m) **440**

Données de tracking

Tronçons de 1000m	DEP 3000m	3000m 2000m	2000m 1000m	1000m ARR
Temps de parcours	00:35.96	01:51.04	03:05.68	04:18.86
Temps du tronçon	00:35.96	01:15.08	01:14.63	01:13.17
Vitesse moyenne	42,9	48,7	49	50
Nombre de foulées	57	145	117	121



Tronçons inter haies	Départ 1/11	1/11 2/11	2/11 3/11	3/11 4/11	4/11 5/11	5/11 6/11	6/11 7/11	7/11 8/11	8/11 9/11	9/11 10/11	10/11 11/11	11/11 Arrivée
Temps de parcours	00:12.05	00:50.67	01:02.52	01:42.84	02:01.41	02:25.70	02:42.23	02:56.56	03:11.21	03:47.77	03:59.79	04:18.86
Temps du tronçon	00:12.05	00:38.62	00:11.85	00:40.31	00:18.57	00:24.28	00:16.53	00:14.32	00:14.65	00:36.55	00:12.02	00:19.06
Vitesse moyenne		46,4	49,2	49,1	48,3	47,1	46,8	49,8	49,1	49,2	49,4	49,3
Distance		498	162	550	249	318	215	198	200	500	165	261
Dist. parcourue		508,5	161,7	552,9	263,6	321,6	215,3	199,2	199,7	515,6	165,5	261,8
Nombre de foulées		88	24	77	32	44	23	20	20	61	19	32
Longueurs foulées		5,8	6,7	7,2	8,2	7,3	9,4	10	10	8,5	8,7	8,2

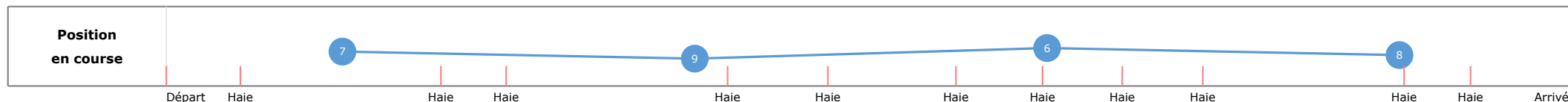



Statistiques Tracking
AUTEUIL
C5 - PRIX CADOU DAL - 3500m
jeudi 18 septembre 2025 - 00:00
Très souple (4)
Redk du 1er: 1'13"30

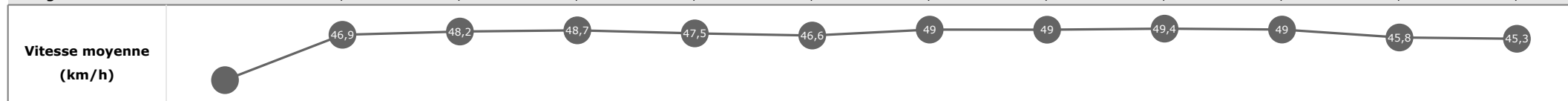
Cheval	ROSE DE LURCY	Distance parcourue	3482,6m	Vitesse moyenne	47,8
Jockey	B. LE CLERC	Tronçon le plus rapide		Réduction km	1'14"92
Temps de parcours	04:22.24 (rang 8, redk : 1'14"92)	Vitesse maximale	54,22 (tronçon 2000m - 1000m)	Nombre de foulées	541

Données de tracking

Tronçons de 1000m	DEP 3000m	3000m 2000m	2000m 1000m	1000m ARR
Temps de parcours	00:36.43	01:51.83	03:06.39	04:22.24
Temps du tronçon	00:36.43	01:15.40	01:14.55	01:15.84
Vitesse moyenne	43	48,5	48,9	48,3
Nombre de foulées	63	160	154	164



Tronçons inter haies	Départ 1/11	1/11 2/11	2/11 3/11	3/11 4/11	4/11 5/11	5/11 6/11	6/11 7/11	7/11 8/11	8/11 9/11	9/11 10/11	10/11 11/11	11/11 Arrivée
Temps de parcours	00:12.56	00:50.77	01:02.86	01:43.49	02:02.37	02:26.92	02:42.71	02:57.26	03:11.84	03:48.54	04:01.50	04:22.24
Temps du tronçon	00:12.56	00:38.20	00:12.09	00:40.63	00:18.87	00:24.55	00:15.79	00:14.55	00:14.57	00:36.70	00:12.95	00:20.73
Vitesse moyenne		46,9	48,2	48,7	47,5	46,6	49	49	49,4	49	45,8	45,3
Distance		498	162	550	249	318	215	198	200	500	165	261
Dist. parcourue		514,8	162,3	551,8	262,1	320,1	215,9	198,4	199,5	516,8	166,3	261,5
Nombre de foulées		95	23	88	41	51	33	31	28	79	28	44
Longueurs foulées		5,4	7,1	6,3	6,4	6,3	6,5	6,4	7,1	6,5	5,9	5,9



Statistiques Tracking
AUTEUIL
C5 - PRIX CADOU DAL - 3500m
jeudi 18 septembre 2025 - 00:00
Très souple (4)
Redk du 1er: 1'13"30

Cheval
Jockey
Temps de parcours

LANCRAY
THO . JOURNIAC

Distance parcourue
Tronçon le plus rapide
Vitesse maximale

Vitesse moyenne
Réduction km
Nombre de foulées

Données de tracking

Tronçons de 1000m	0m ARR	0m ARR	0m ARR	0m ARR
Temps de parcours				
Temps du tronçon				
Vitesse moyenne				
Nombre de foulées				
Vitesse moyenne (km/h)				
Position en course				

Tronçons inter haies	
Temps de parcours	
Temps du tronçon	
Vitesse moyenne	
Distance	
Dist. parcourue	
Nombre de foulées	
Longueurs foulées	
Vitesse moyenne (km/h)	
Position en course	

Statistiques Tracking
AUTEUIL
C5 - PRIX CADOU DAL - 3500m
jeudi 18 septembre 2025 - 00:00
Très souple (4)
Redk du 1er: 1'13"30

Cheval
Jockey
Temps de parcours

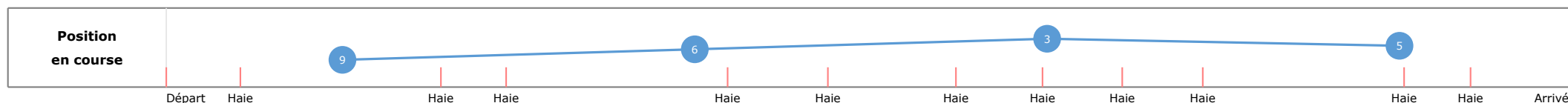

LEWIS DU SEUIL
Mme B. FROST

Distance parcourue **3479,25m**
 Tronçon le plus rapide **55,15** (tronçon DEP - 3000m)
 Vitesse maximale

Vitesse moyenne **48,6**
 Réduction km
 Nombre de foulées **495**

Données de tracking

Tronçons de 1000m	DEP 3000m	3000m 2000m	2000m 1000m	1000m ARR
Temps de parcours	00:38.65	01:51.53	03:06.03	04:17.86
Temps du tronçon	00:38.65	01:12.87	01:14.50	01:11.82
Vitesse moyenne	40,6	50,2	48,9	51
Nombre de foulées	60	146	146	143



Tronçons inter haies	Départ 1/11	1/11 2/11	2/11 3/11	3/11 4/11	4/11 5/11	5/11 6/11	6/11 7/11	7/11 8/11	8/11 9/11	9/11 10/11	10/11 11/11	11/11 Arrivée
Temps de parcours	00:13.09	00:52.18	01:03.45	01:43.38	02:01.99	02:26.47	02:42.38	02:56.84	03:11.41	03:47.13	03:58.81	04:17.86
Temps du tronçon	00:13.09	00:39.09	00:11.26	00:39.93	00:18.60	00:24.48	00:15.91	00:14.45	00:14.57	00:35.71	00:11.68	00:19.04
Vitesse moyenne		45,9	51,8	49,6	48,2	46,8	48,6	49,3	49,4	50,4	50,8	49,3
Distance		498	162	550	249	318	215	198	200	500	165	261
Dist. parcourue		515,5	161,4	552,5	261	319,9	216,1	197,5	200,6	513,9	165,9	261,8
Nombre de foulées		88	21	81	38	47	31	28	28	70	24	39
Longueurs foulées		5,9	7,7	6,8	6,9	6,8	7	7,1	7,2	7,3	6,9	6,7

