

Statistiques Tracking
AUTEUIL
C8 - PRIX DE L'ORLEANAIS - 3600m
jeudi 18 septembre 2025 - 00:00
Très souple (4)
Redk du 1er: 1'09"51

Partant	Cheval	Arrivée officielle	Tronçons de 1000m		DEP - 3000m		3000m - 2000m		2000m - 1000m		1000m - ARR		Temps officiel	Réduction km	Distance totale	Parcouru vs. 1er
			Temps passage en tête		Durée du tronçon											
			Vitesse Max	1000m les plus rapides	T1	T2	T3	T4								
9	FILE AU POTEAU L. PHILIPPERON	1	57,78 T4		00:31.94 6 00:31.94 67	01:45.42 6 01:13.48 147	03:00.14 5 01:14.72 144	04:10.26 01:10.11 147	4'10"26	1'09"51	3504,29					
11	KOLOKICO J. REVELEY	2	56,77 T4		00:31.36 1 00:31.36 69	01:44.74 2 01:13.37 155	02:59.89 3 01:15.15 154	04:10.50 01:10.60 149	4'10"50	1'09"58	3483,89	-20,40				
2	ROSARIO BARON J. CHARRON	3	58,10 T4		00:31.88 5 00:31.88 65	01:44.92 4 01:13.03 146	03:00.11 4 01:15.19 144	04:10.73 01:10.61 140	4'10"73	1'09"64	3499,14	-5,15				
10	EDEN BLEU D. LECOMTE	4	56,45 T4		00:32.11 7 00:32.11 73	01:45.61 7 01:13.50 148	03:00.41 6 01:14.79 153	04:11.44 01:11.02 155	4'11"44	1'09"84	3503,85	-0,44				
8	HURRICK DES OBEAUX O. JOUIN	5	54,94 T4		00:31.64 4 00:31.64 68	01:45.23 5 01:13.58 154	02:59.87 2 01:14.64 152	04:11.77 01:11.89 159	4'11"77	1'09"93	3475,38	-28,91				
5	EL PEDRO M. CHAILLOLEAU	6	56,66 T4		00:31.63 3 00:31.63 70	01:44.65 1 01:13.01 150	02:59.69 1 01:15.04 156	04:11.99 01:12.29 152	4'11"99	1'09"99	3508,56	4,27				
7	IRADIUS K. NABET	7	55,91 T4		00:32.29 9 00:32.29 60	01:46.43 9 01:14.13 150	03:00.92 8 01:14.49 150	04:14.98 01:14.05 159	4'14"98	1'10"82	3504,25	-0,04				
4	OKKIDO P. DUBOURG	8	53,93 T4		00:32.74 10 00:32.74 69	01:46.65 10 01:13.91 150	03:02.05 10 01:15.40 145	04:15.71 01:13.65 153	4'15"71	1'11"03	3506,55	2,26				
12	KELTIMI DE RUILLE R. MAYEUR	9	54,79 T1		00:32.17 8 00:32.17 65	01:46.04 8 01:13.86 154	03:01.36 9 01:15.32 136	04:16.64 01:15.27 153	4'16"64	1'11"28	3510,17	5,88				
6	QUEL TYRAN B. LE CLERC	10	55,87 T1		00:31.52 2 00:31.52 68	01:44.87 3 01:13.34 157	03:00.53 7 01:15.66 152	04:18.95 01:18.41 157	4'18"95	1'11"93	3502,38	-1,91				
1	FOLLY FOOT L. VANDAMME															
3	GENERAL EN CHEF B. GELHAY															

Statistiques Tracking

AUTEUIL

C8 - PRIX DE L'ORLEANAIS - 3600m

jeudi 18 septembre 2025 - 00:00

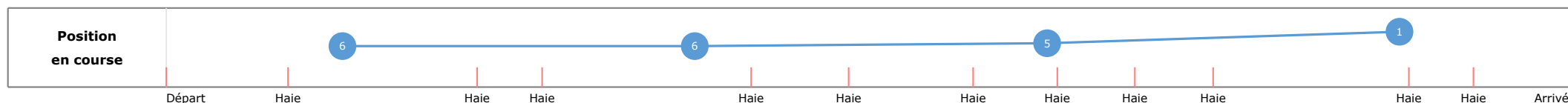
Très souple (4)

Redk du 1er: 1'09"51

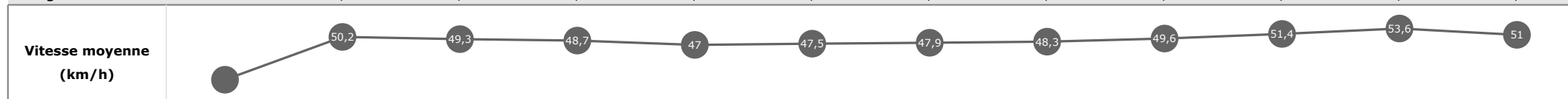
Cheval **FILE AU POTEAU** Distance parcourue **3504,29m** Vitesse moyenne **50,4**
 Jockey **L. PHILIPPERON** Tronçon le plus rapide **57,78** Réduction km **1'09"51**
 Temps de parcours **04:10.26 (rang 1, redk : 1'09"51)** Vitesse maximale (tronçon 1000m - ARR) **505**

Données de tracking

Tronçons de 1000m	DEP 3000m	3000m 2000m	2000m 1000m	1000m ARR
Temps de parcours	00:31.94	01:45.42	03:00.14	04:10.26
Temps du tronçon	00:31.94	01:13.48	01:14.72	01:10.11
Vitesse moyenne	50,7	49,5	49,1	52,7
Nombre de foulées	67	147	144	147



Tronçons inter haies	Départ 1/11	1/11 2/11	2/11 3/11	3/11 4/11	4/11 5/11	5/11 6/11	6/11 7/11	7/11 8/11	8/11 9/11	9/11 10/11	10/11 11/11	11/11 Arrivée
Temps de parcours	00:10.90	00:45.53	00:57.65	01:37.10	01:56.17	02:20.28	02:36.45	02:51.21	03:05.74	03:40.76	03:51.85	04:10.26
Temps du tronçon	00:10.90	00:34.63	00:12.11	00:39.44	00:19.07	00:24.10	00:16.17	00:14.75	00:14.53	00:35.01	00:11.08	00:18.41
Vitesse moyenne		50,2	49,3	48,7	47	47,5	47,9	48,3	49,6	51,4	53,6	51
Distance		483	166	534	249	318	215	198	200	500	165	261
Dist. parcourue		499,6	165,6	536,1	263	327,1	214,5	198,6	200	524,5	164,6	262,9
Nombre de foulées		96	22	81	38	49	29	26	29	72	25	38
Longueurs foulées		5,2	7,5	6,6	6,9	6,7	7,4	7,6	6,9	7,3	6,6	6,9



Statistiques Tracking

AUTEUIL

C8 - PRIX DE L'ORLEANAIS - 3600m

jeudi 18 septembre 2025 - 00:00

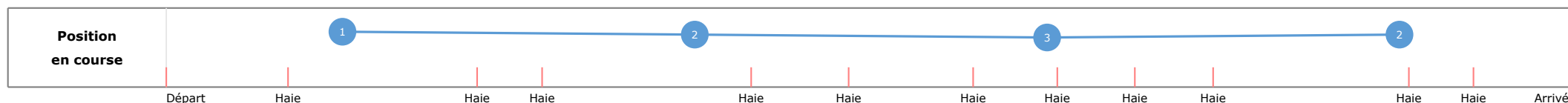
Très souple (4)

Redk du 1er: 1'09"51

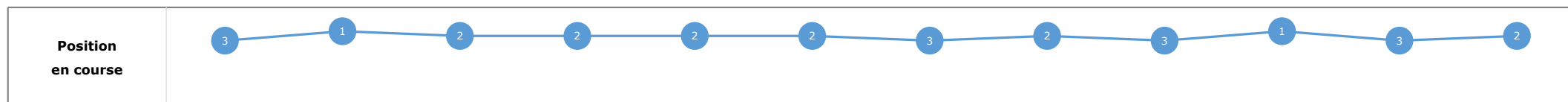
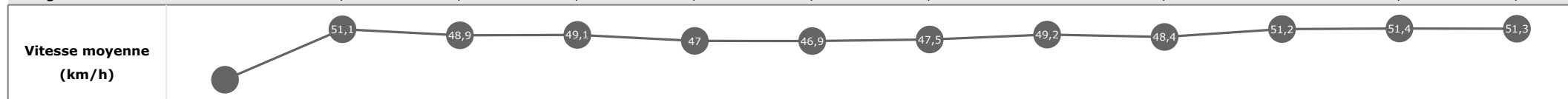
Cheval **KOLOKICO** Distance parcourue **3483,89m** Vitesse moyenne **50,1**
 Jockey **J. REVELEY** Tronçon le plus rapide **56,77** Réduction km **1'09"58**
 Temps de parcours **04:10.50 (rang 2, redk : 1'09"58)** Vitesse maximale (tronçon 1000m - ARR) **527**

Données de tracking

Tronçons de 1000m	DEP 3000m	3000m 2000m	2000m 1000m	1000m ARR
Temps de parcours	00:31.36	01:44.74	02:59.89	04:10.50
Temps du tronçon	00:31.36	01:13.37	01:15.15	01:10.60
Vitesse moyenne	51,1	49,2	48,5	52,2
Nombre de foulées	69	155	154	149



Tronçons inter haies	Départ 1/11	1/11 2/11	2/11 3/11	3/11 4/11	4/11 5/11	5/11 6/11	6/11 7/11	7/11 8/11	8/11 9/11	9/11 10/11	10/11 11/11	11/11 Arrivée
Temps de parcours	00:10.86	00:44.89	00:57.10	01:36.26	01:55.34	02:19.75	02:36.06	02:50.54	03:05.43	03:40.61	03:52.17	04:10.50
Temps du tronçon	00:10.86	00:34.02	00:12.20	00:39.16	00:19.08	00:24.40	00:16.31	00:14.48	00:14.88	00:35.18	00:11.56	00:18.32
Vitesse moyenne		51,1	48,9	49,1	47	46,9	47,5	49,2	48,4	51,2	51,4	51,3
Distance		483	166	534	249	318	215	198	200	500	165	261
Dist. parcourue		486,1	165,5	535,5	257	323,2	216,7	197,1	200,6	521,9	166,2	261,7
Nombre de foulées		99	26	82	40	49	32	33	29	75	23	39
Longueurs foulées		4,9	6,4	6,5	6,4	6,6	6,8	6	6,9	7	7,2	6,7



Statistiques Tracking AUTEUIL C8 - PRIX DE L'ORLEANAIS - 3600m jeudi 18 septembre 2025 - 00:00

Très souple (4)

Redk du 1er: 1'09"51

Cheval
Jockey
Temps de parcours

ROSARIO BARON
J. CHARRON
04:10.73 (rang 3, redk : 1'09"64)

Distance parcourue
Tronçon le plus rapide
Vitesse maximale
3499,14m
58,10 (tronçon 1000m - ARR)

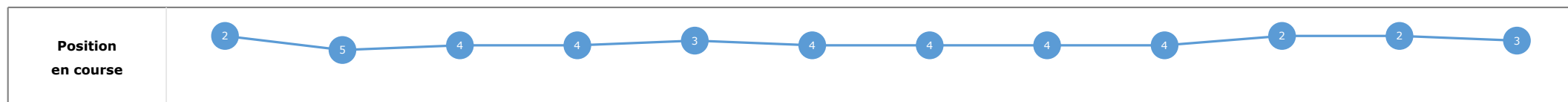
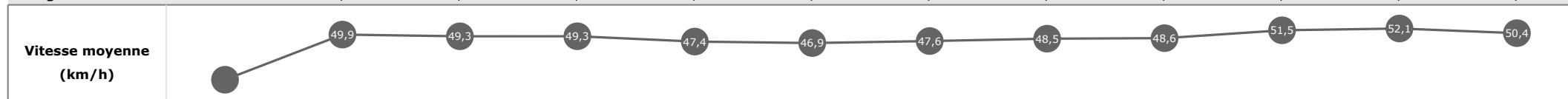
Vitesse moyenne
Réduction km
Nombre de foulées
50,2
1'09"64
495

Données de tracking

Tronçons de 1000m	DEP 3000m	3000m 2000m	2000m 1000m	1000m ARR
Temps de parcours	00:31.88	01:44.92	03:00.11	04:10.73
Temps du tronçon	00:31.88	01:13.03	01:15.19	01:10.61
Vitesse moyenne	51	49,8	48,6	52,1
Nombre de foulées	65	146	144	140



Tronçons inter haies	Départ 1/11	1/11 2/11	2/11 3/11	3/11 4/11	4/11 5/11	5/11 6/11	6/11 7/11	7/11 8/11	8/11 9/11	9/11 10/11	10/11 11/11	11/11 Arrivée
Temps de parcours	00:10.70	00:45.52	00:57.64	01:36.62	01:55.53	02:19.95	02:36.21	02:50.92	03:05.73	03:40.70	03:52.09	04:10.73
Temps du tronçon	00:10.70	00:34.82	00:12.12	00:38.97	00:18.91	00:24.42	00:16.26	00:14.71	00:14.80	00:34.97	00:11.39	00:18.63
Vitesse moyenne		49,9	49,3	49,3	47,4	46,9	47,6	48,5	48,6	51,5	52,1	50,4
Distance		483	166	534	249	318	215	198	200	500	165	261
Dist. parcourue		504,7	165,6	535,9	258,8	326,6	216,1	198	200,4	520,1	165,8	261,3
Nombre de foulées		94	22	78	39	46	30	29	29	69	22	37
Longueurs foulées		5,4	7,5	6,9	6,6	7,1	7,2	6,8	6,9	7,5	7,5	7,1



Statistiques Tracking

AUTEUIL

C8 - PRIX DE L'ORLEANAIS - 3600m

jeudi 18 septembre 2025 - 00:00

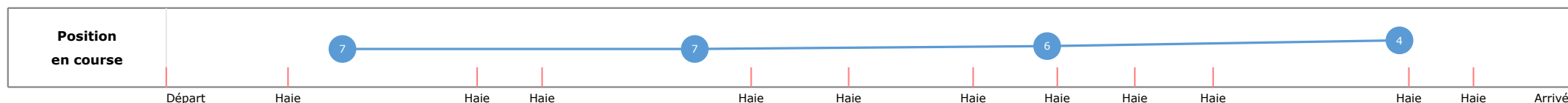
Très souple (4)

Redk du 1er: 1'09"51

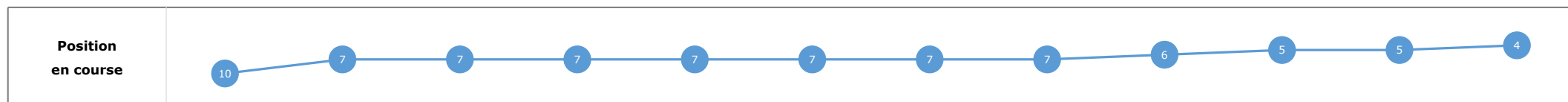
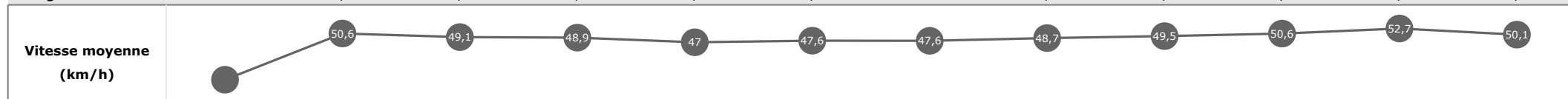
Cheval **EDEN BLEU** Distance parcourue **3503,85m** Vitesse moyenne **50,2**
 Jockey **D. LECOMTE** Tronçon le plus rapide **56,45** Réduction km **1'09"84**
 Temps de parcours **04:11.44 (rang 4, redk : 1'09"84)** Vitesse maximale (tronçon 1000m - ARR) **529**

Données de tracking

Tronçons de 1000m	DEP 3000m	3000m 2000m	2000m 1000m	1000m ARR
Temps de parcours	00:32.11	01:45.61	03:00.41	04:11.44
Temps du tronçon	00:32.11	01:13.50	01:14.79	01:11.02
Vitesse moyenne	51,9	49,3	48,7	51,9
Nombre de foulées	73	148	153	155



Tronçons inter haies	Départ 1/11	1/11 2/11	2/11 3/11	3/11 4/11	4/11 5/11	5/11 6/11	6/11 7/11	7/11 8/11	8/11 9/11	9/11 10/11	10/11 11/11	11/11 Arrivée
Temps de parcours	00:11.44	00:45.79	00:57.96	01:37.28	01:56.36	02:20.39	02:36.66	02:51.29	03:05.83	03:41.42	03:52.70	04:11.44
Temps du tronçon	00:11.44	00:34.35	00:12.16	00:39.32	00:19.08	00:24.03	00:16.26	00:14.63	00:14.53	00:35.59	00:11.27	00:18.74
Vitesse moyenne		50,6	49,1	48,9	47	47,6	47,6	48,7	49,5	50,6	52,7	50,1
Distance		483	166	534	249	318	215	198	200	500	165	261
Dist. parcourue		498,7	166	534,8	258,4	322,3	216,1	197,7	199,9	521,9	166,1	261
Nombre de foulées		102	24	80	38	51	31	31	30	78	22	42
Longueurs foulées		4,9	6,9	6,7	6,8	6,3	7	6,4	6,7	6,7	7,6	6,2



Statistiques Tracking

AUTEUIL

C8 - PRIX DE L'ORLEANAIS - 3600m

jeudi 18 septembre 2025 - 00:00

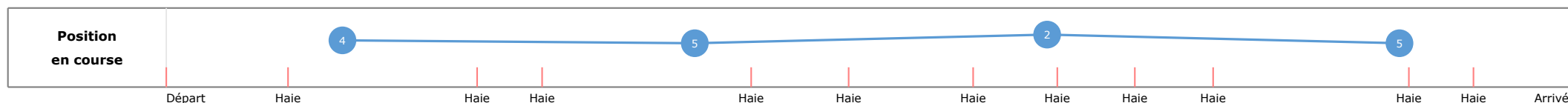
Très souple (4)

Redk du 1er: 1'09"51

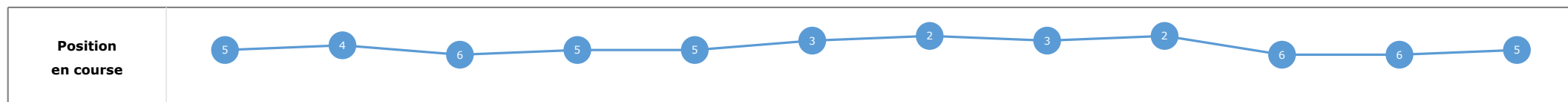
Cheval **HURRICK DES OBEAUX** Distance parcourue **3475,38m** Vitesse moyenne **49,7**
 Jockey **O. JOUIN** Tronçon le plus rapide **54,94** Réduction km **1'09"93**
 Temps de parcours **04:11.77 (rang 5, redk : 1'09"93)** Vitesse maximale (tronçon 1000m - ARR) **533**

Données de tracking

Tronçons de 1000m	DEP 3000m	3000m 2000m	2000m 1000m	1000m ARR
Temps de parcours	00:31.64	01:45.23	02:59.87	04:11.77
Temps du tronçon	00:31.64	01:13.58	01:14.64	01:11.89
Vitesse moyenne	50,8	49,2	48,5	50,9
Nombre de foulées	68	154	152	159



Tronçons inter haies	Départ 1/11	1/11 2/11	2/11 3/11	3/11 4/11	4/11 5/11	5/11 6/11	6/11 7/11	7/11 8/11	8/11 9/11	9/11 10/11	10/11 11/11	11/11 Arrivée
Temps de parcours	00:10.91	00:45.49	00:57.81	01:36.82	01:56.04	02:19.76	02:35.89	02:50.63	03:05.41	03:41.45	03:52.97	04:11.77
Temps du tronçon	00:10.91	00:34.57	00:12.31	00:39.01	00:19.21	00:23.71	00:16.12	00:14.73	00:14.78	00:36.04	00:11.52	00:18.79
Vitesse moyenne		50,3	48,5	49,3	46,6	48,3	48	48,4	48,7	49,9	51,6	50
Distance		483	166	534	249	318	215	198	200	500	165	261
Dist. parcourue		490,4	165,6	534,8	256,6	319,4	215,3	197,7	200,7	515,1	166,8	261,4
Nombre de foulées		98	25	83	37	49	33	30	31	80	25	42
Longueurs foulées		5	6,6	6,4	6,9	6,5	6,5	6,6	6,5	6,4	6,7	6,2



Statistiques Tracking

AUTEUIL

C8 - PRIX DE L'ORLEANAIS - 3600m

jeudi 18 septembre 2025 - 00:00

Très souple (4)

Redk du 1er: 1'09"51

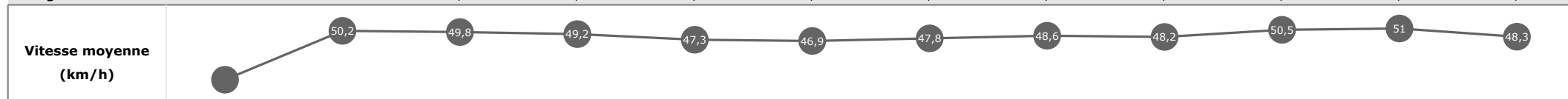
Cheval **EL PEDRO** Distance parcourue **3508,56m** Vitesse moyenne **50,1**
 Jockey **M. CHAILLOLEAU** Tronçon le plus rapide **56,66** Réduction km **1'09"99**
 Temps de parcours **04:11.99 (rang 6, redk : 1'09"99)** Vitesse maximale (tronçon 1000m - ARR) **528**

Données de tracking

Tronçons de 1000m	DEP 3000m	3000m 2000m	2000m 1000m	1000m ARR
Temps de parcours	00:31.63	01:44.65	02:59.69	04:11.99
Temps du tronçon	00:31.63	01:13.01	01:15.04	01:12.29
Vitesse moyenne	51,3	49,8	48,9	51,2
Nombre de foulées	70	150	156	152



Tronçons inter haies	Départ 1/11	1/11 2/11	2/11 3/11	3/11 4/11	4/11 5/11	5/11 6/11	6/11 7/11	7/11 8/11	8/11 9/11	9/11 10/11	10/11 11/11	11/11 Arrivée
Temps de parcours	00:10.44	00:45.07	00:57.07	01:36.18	01:55.11	02:19.49	02:35.69	02:50.35	03:05.27	03:40.88	03:52.54	04:11.99
Temps du tronçon	00:10.44	00:34.63	00:11.99	00:39.10	00:18.93	00:24.38	00:16.19	00:14.65	00:14.92	00:35.61	00:11.65	00:19.44
Vitesse moyenne		50,2	49,8	49,2	47,3	46,9	47,8	48,6	48,2	50,5	51	48,3
Distance		483	166	534	249	318	215	198	200	500	165	261
Dist. parcourue		503,6	165,6	534,9	262,4	326,6	215,8	197,4	201,5	526,9	165	262,2
Nombre de foulées		100	25	79	38	52	33	30	29	77	24	41
Longueurs foulées		5	6,6	6,8	6,9	6,3	6,5	6,6	6,9	6,8	6,9	6,4



Statistiques Tracking AUTEUIL C8 - PRIX DE L'ORLEANAIS - 3600m jeudi 18 septembre 2025 - 00:00 Très souple (4) Redk du 1er: 1'09"51

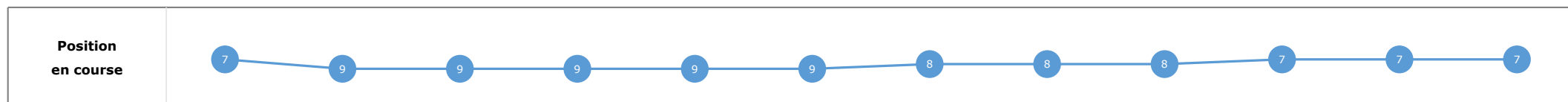
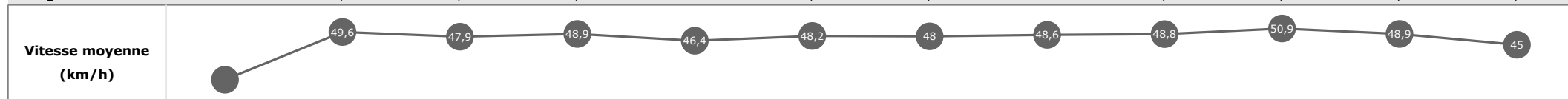
Cheval **IRADIUS** Distance parcourue **3504,25m** Vitesse moyenne **49,5**
 Jockey **K. NABET** Tronçon le plus rapide **55,91** Réduction km **1'10"82**
 Temps de parcours **04:14.98 (rang 7, redk : 1'10"82)** Vitesse maximale (tronçon 1000m - ARR) **519**

Données de tracking

Tronçons de 1000m	DEP 3000m	3000m 2000m	2000m 1000m	1000m ARR
Temps de parcours	00:32.29	01:46.43	03:00.92	04:14.98
Temps du tronçon	00:32.29	01:14.13	01:14.49	01:14.05
Vitesse moyenne	50,9	49	48,8	50
Nombre de foulées	60	150	150	159



Tronçons inter haies	Départ 1/11	1/11 2/11	2/11 3/11	3/11 4/11	4/11 5/11	5/11 6/11	6/11 7/11	7/11 8/11	8/11 9/11	9/11 10/11	10/11 11/11	11/11 Arrivée
Temps de parcours	00:11.12	00:46.18	00:58.65	01:37.96	01:57.27	02:21.03	02:37.14	02:51.82	03:06.56	03:41.95	03:54.09	04:14.98
Temps du tronçon	00:11.12	00:35.05	00:12.47	00:39.31	00:19.30	00:23.76	00:16.11	00:14.67	00:14.74	00:35.38	00:12.14	00:20.88
Vitesse moyenne		49,6	47,9	48,9	46,4	48,2	48	48,6	48,8	50,9	48,9	45
Distance		483	166	534	249	318	215	198	200	500	165	261
Dist. parcourue		505,9	164,9	535,8	258,7	320,3	215,4	198,5	201,2	524,9	166,5	261,6
Nombre de foulées		89	23	82	37	48	32	33	30	74	27	44
Longueurs foulées		5,7	7,2	6,5	7	6,7	6,7	6	6,7	7,1	6,2	5,9



Statistiques Tracking

AUTEUIL

C8 - PRIX DE L'ORLEANAIS - 3600m

jeudi 18 septembre 2025 - 00:00

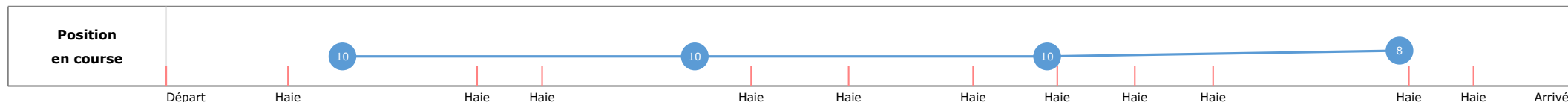
Très souple (4)

Redk du 1er: 1'09"51

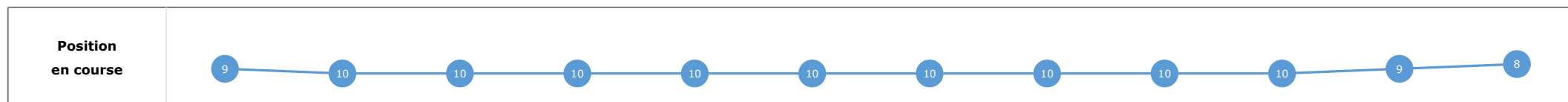
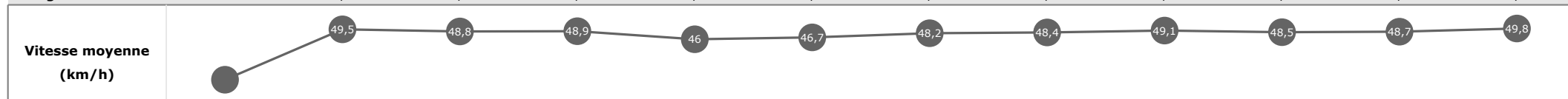
Cheval **OKKIDO** Distance parcourue **3506,55m** Vitesse moyenne **49,4**
 Jockey **P. DUBOURG** Tronçon le plus rapide **53,93** Réduction km **1'11"03**
 Temps de parcours **04:15.71 (rang 8, redk : 1'11"03)** Vitesse maximale **53,93** (tronçon 1000m - ARR) Nombre de foulées **517**

Données de tracking

Tronçons de 1000m	DEP 3000m	3000m 2000m	2000m 1000m	1000m ARR
Temps de parcours	00:32.74	01:46.65	03:02.05	04:15.71
Temps du tronçon	00:32.74	01:13.91	01:15.40	01:13.65
Vitesse moyenne	50,6	49,1	48,4	50
Nombre de foulées	69	150	145	153



Tronçons inter haies	Départ 1/11	1/11 2/11	2/11 3/11	3/11 4/11	4/11 5/11	5/11 6/11	6/11 7/11	7/11 8/11	8/11 9/11	9/11 10/11	10/11 11/11	11/11 Arrivée
Temps de parcours	00:11.39	00:46.50	00:58.75	01:38.08	01:57.57	02:22.10	02:38.17	02:52.89	03:07.56	03:44.65	03:56.85	04:15.71
Temps du tronçon	00:11.39	00:35.10	00:12.25	00:39.33	00:19.48	00:24.53	00:16.07	00:14.71	00:14.66	00:37.09	00:12.19	00:18.85
Vitesse moyenne		49,5	48,8	48,9	46	46,7	48,2	48,4	49,1	48,5	48,7	49,8
Distance		483	166	534	249	318	215	198	200	500	165	261
Dist. parcourue		504,6	165,1	535,6	262	322,6	215,8	198,1	200,8	518,6	165,9	262,7
Nombre de foulées		98	23	81	38	49	29	28	29	76	26	40
Longueurs foulées		5,1	7,2	6,6	6,9	6,6	7,4	7,1	6,9	6,8	6,4	6,6



Statistiques Tracking

AUTEUIL

C8 - PRIX DE L'ORLEANAIS - 3600m

jeudi 18 septembre 2025 - 00:00

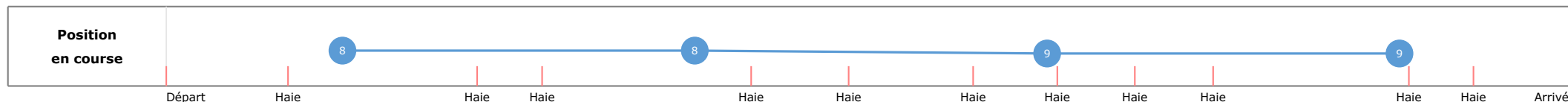
Très souple (4)

Redk du 1er: 1'09"51

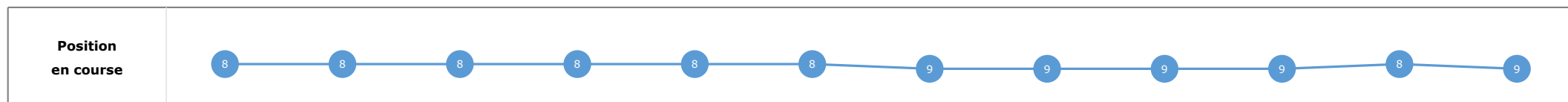
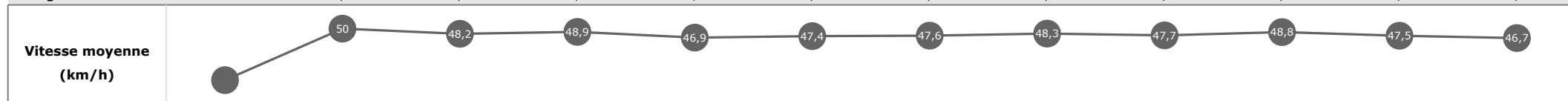
Cheval **KELTIMI DE RUILLE** Distance parcourue **3510,17m** Vitesse moyenne **49,2**
 Jockey **R. MAYEUR** Tronçon le plus rapide **54,79** Réduction km **1'11"28**
 Temps de parcours **04:16.64 (rang 9, redk : 1'11"28)** Vitesse maximale (tronçon DEP - 3000m) **508**

Données de tracking

Tronçons de 1000m	DEP 3000m	3000m 2000m	2000m 1000m	1000m ARR
Temps de parcours	00:32.17	01:46.04	03:01.36	04:16.64
Temps du tronçon	00:32.17	01:13.86	01:15.32	01:15.27
Vitesse moyenne	51,2	49,1	48,6	49,1
Nombre de foulées	65	154	136	153



Tronçons inter haies	Départ 1/11	1/11 2/11	2/11 3/11	3/11 4/11	4/11 5/11	5/11 6/11	6/11 7/11	7/11 8/11	8/11 9/11	9/11 10/11	10/11 11/11	11/11 Arrivée
Temps de parcours	00:11.16	00:45.96	00:58.36	01:37.71	01:56.83	02:20.98	02:37.26	02:52.02	03:07.13	03:44.03	03:56.53	04:16.64
Temps du tronçon	00:11.16	00:34.79	00:12.40	00:39.34	00:19.11	00:24.15	00:16.27	00:14.76	00:15.10	00:36.89	00:12.49	00:20.10
Vitesse moyenne		50	48,2	48,9	46,9	47,4	47,6	48,3	47,7	48,8	47,5	46,7
Distance		483	166	534	249	318	215	198	200	500	165	261
Dist. parcourue		502,4	165,9	534,7	259,7	327	215,7	197,3	200,4	525,7	165,9	261,7
Nombre de foulées		97	24	81	39	44	26	27	28	74	26	42
Longueurs foulées		5,2	6,9	6,6	6,7	7,4	8,3	7,3	7,2	7,1	6,4	6,2

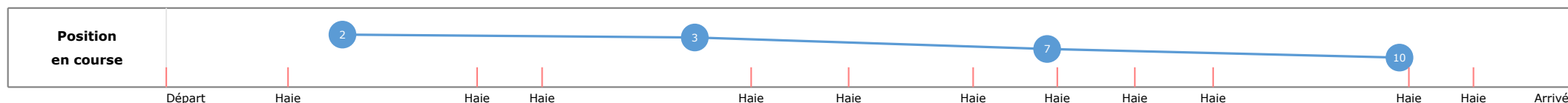



Statistiques Tracking AUTEUIL C8 - PRIX DE L'ORLEANAIS - 3600m jeudi 18 septembre 2025 - 00:00 Très souple (4) Redk du 1er: 1'09"51

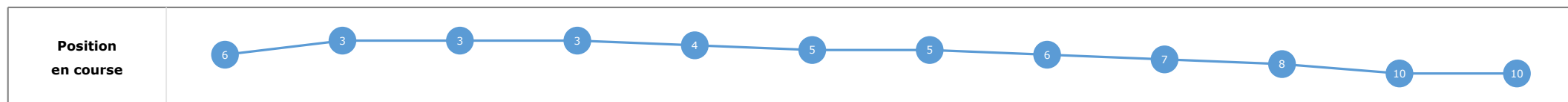
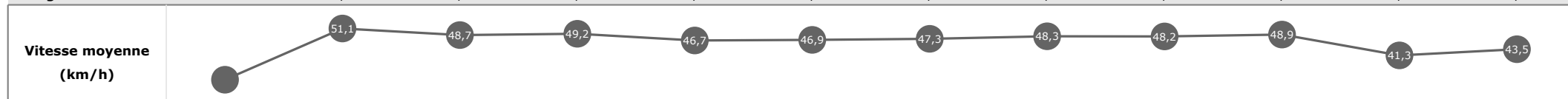
Cheval **QUEL TYRAN** Distance parcourue **3502,38m** Vitesse moyenne **48,7**
 Jockey **B. LE CLERC** Tronçon le plus rapide **55,87** Réduction km **1'11"93**
 Temps de parcours **04:18.95 (rang 10, redk : 1'11"93)** Vitesse maximale (tronçon DEP - 3000m) **534**

Données de tracking

Tronçons de 1000m	DEP 3000m	3000m 2000m	2000m 1000m	1000m ARR
Temps de parcours	00:31.52	01:44.87	03:00.53	04:18.95
Temps du tronçon	00:31.52	01:13.34	01:15.66	01:18.41
Vitesse moyenne	52,3	49,5	48,2	47
Nombre de foulées	68	157	152	157



Tronçons inter haies	Départ 1/11	1/11 2/11	2/11 3/11	3/11 4/11	4/11 5/11	5/11 6/11	6/11 7/11	7/11 8/11	8/11 9/11	9/11 10/11	10/11 11/11	11/11 Arrivée
Temps de parcours	00:11.10	00:45.14	00:57.41	01:36.51	01:55.70	02:20.08	02:36.44	02:51.21	03:06.15	03:42.98	03:57.36	04:18.95
Temps du tronçon	00:11.10	00:34.03	00:12.27	00:39.10	00:19.18	00:24.38	00:16.35	00:14.77	00:14.93	00:36.82	00:14.38	00:21.58
Vitesse moyenne		51,1	48,7	49,2	46,7	46,9	47,3	48,3	48,2	48,9	41,3	43,5
Distance		483	166	534	249	318	215	198	200	500	165	261
Dist. parcourue		498	166	535	260,6	324,3	214,9	198,4	199,8	521,2	165,6	261,7
Nombre de foulées		98	30	80	39	49	32	30	30	79	25	42
Longueurs foulées		5,1	5,5	6,7	6,7	6,6	6,7	6,6	6,7	6,6	6,6	6,2



Statistiques Tracking
AUTEUIL
C8 - PRIX DE L'ORLEANAIS - 3600m
jeudi 18 septembre 2025 - 00:00
Très souple (4)
Redk du 1er: 1'09"51

Cheval
Jockey
Temps de parcours

FOLLY FOOT
L. VANDAMME

Distance parcourue
Tronçon le plus rapide
Vitesse maximale

Vitesse moyenne
Réduction km
Nombre de foulées

Données de tracking

Tronçons de 1000m	0m ARR	0m ARR	0m ARR	0m ARR
Temps de parcours				
Temps du tronçon				
Vitesse moyenne				
Nombre de foulées				
Vitesse moyenne (km/h)				
Position en course				

Tronçons inter haies	
Temps de parcours	
Temps du tronçon	
Vitesse moyenne	
Distance	
Dist. parcourue	
Nombre de foulées	
Longueurs foulées	
Vitesse moyenne (km/h)	
Position en course	

Statistiques Tracking
AUTEUIL
C8 - PRIX DE L'ORLEANAIS - 3600m
jeudi 18 septembre 2025 - 00:00
Très souple (4)
Redk du 1er: 1'09"51

Cheval
Jockey
Temps de parcours

GENERAL EN CHEF
B. GELHAY

Distance parcourue
Tronçon le plus rapide
Vitesse maximale

Vitesse moyenne
Réduction km
Nombre de foulées

Données de tracking

Tronçons de 1000m	0m ARR	0m ARR	0m ARR	0m ARR
Temps de parcours				
Temps du tronçon				
Vitesse moyenne				
Nombre de foulées				
Vitesse moyenne (km/h)				
Position en course				

Tronçons inter haies	
Temps de parcours	
Temps du tronçon	
Vitesse moyenne	
Distance	
Dist. parcourue	
Nombre de foulées	
Longueurs foulées	
Vitesse moyenne (km/h)	
Position en course	