

**Statistiques Tracking**  
**AUTEUIL**  
**C1 - PRIX SAPIN - 3500m**  
**samedi 27 septembre 2025 - 00:00**  
**Collant (4,2)**  
**Redk du 1er: 1'16"60**

Tronçons de 1000m Temps passage en tête Durée du tronçon					DEP - 3000m 00:38.07 00:38.07		3000m - 2000m 01:55.29 01:17.22		2000m - 1000m 03:12.80 01:17.50		1000m - ARR 04:28.12 01:15.31		Temps officiel	Réduction km	Distance totale	Parcours vs. 1er
Partant	Cheval	Arrivée officielle	Vitesse Max	1000m les plus rapides	T1		T2		T3		T4					
4	NIRVALLA B. LE CLERC	1	57,67 T3		00:38.07	1 72	01:55.29	1 147	03:12.80	1 148	04:28.12	147	4'28"12	1'16"60	3557,98	
1	CI PPO RA F. DE GILES	2	57,60 T3		00:39.21	5 75	01:55.91	5 161	03:12.89	2 162	04:29.12	162	4'29"12	1'16"89	3562,39	4,41
3	LE NEZ CREUX A. ZULIANI	3	58,64 T3		00:38.96	4 75	01:55.84	4 149	03:13.51	6 158	04:29.13	157	4'29"13	1'16"89	3560,32	2,34
2	MISS MAELYS Mme C. PRICHARD	4	55,87 T3		00:38.80	3 80	01:55.49	2 159	03:13.36	4 159	04:29.51	163	4'29"51	1'17"00	3557,63	-0,35
6	LA VIE DE CHATEAU G. MEUNIER	5	63,07 T3		00:39.34	6 68	01:55.99	6 146	03:13.44	5 148	04:32.76	148	4'32"76	1'17"93	3572,84	14,86
5	ORNITHINE S. PLANQUE		60,12 T3		00:38.51	2 72	01:55.51	3 153	03:13.13	3 149	04:30.02	145				

# Statistiques Tracking

## AUTEUIL

### C1 - PRIX SAPIN - 3500m

#### samedi 27 septembre 2025 - 00:00

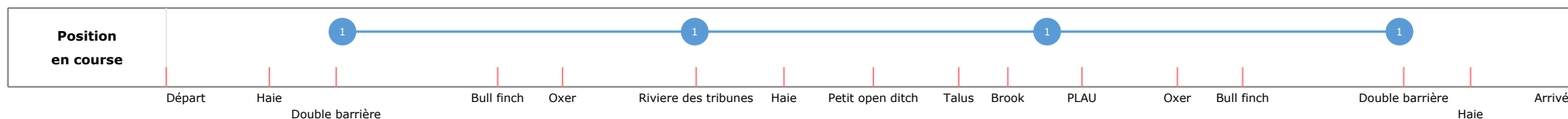
#### Collant (4,2)

#### Redk du 1er: 1'16"60

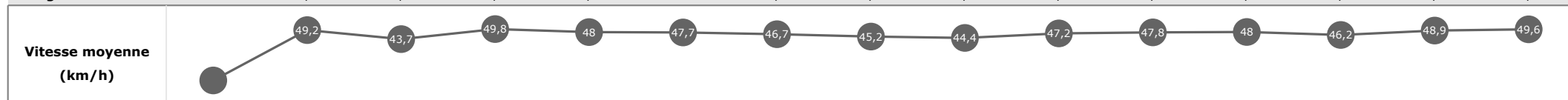
Cheval **NIRVALLA** Distance parcourue **3557,98m** Vitesse moyenne **47,8**  
 Jockey **B. LE CLERC** Tronçon le plus rapide **57,67** Réduction km **1'16"60**  
 Temps de parcours **04:28.12 (rang 1, redk : 1'16"60)** Vitesse maximale **57,67** (tronçon 2000m - 1000m) Nombre de foulées **514**

#### Données de tracking

Tronçons de 1000m	DEP 3000m	3000m 2000m	2000m 1000m	1000m ARR
<b>Temps de parcours</b>	<b>00:38.07</b>	<b>01:55.29</b>	<b>03:12.80</b>	<b>04:28.12</b>
Temps du tronçon	00:38.07	01:17.22	01:17.50	01:15.31
<b>Vitesse moyenne</b>	48,2	47,7	46,7	48,7
<b>Nombre de foulées</b>	72	147	148	147



Tronçons	Départ	Haie	Double barrière	Bull finch	Oxer	Riviere des tribunes	Haie	Petit open ditch	Talus	Brook	PLAU	Oxer	Bull finch	Double barrière	Haie
	Haie	Double barrière	Bull finch	Oxer	Riviere des tribunes	Haie	Petit open ditch	Talus	Brook	PLAU	Oxer	Bull finch	Double barrière	Haie	Arrivée
<b>Temps de parcours</b>	<b>00:19.61</b>	<b>00:31.77</b>	<b>01:04.83</b>	<b>01:16.47</b>	<b>01:41.40</b>	<b>01:57.84</b>	<b>02:14.97</b>	<b>02:31.85</b>	<b>02:41.75</b>	<b>02:55.79</b>	<b>03:13.65</b>	<b>03:25.80</b>	<b>03:56.97</b>	<b>04:09.19</b>	<b>04:28.12</b>
Temps du tronçon	00:19.61	00:12.15	00:33.06	00:11.63	00:24.92	00:16.44	00:17.13	00:16.87	00:09.89	00:14.04	00:17.85	00:12.14	00:31.17	00:12.22	00:18.92
<b>Vitesse moyenne</b>		49,2	43,7	49,8	48	47,7	46,7	45,2	44,4	47,2	47,8	48	46,2	48,9	49,6
<b>Distance</b>		166	401	161	332	218	222	212	122	184	237	162	400	166	261
<b>Dist. parcourue</b>		166,6	425,5	161,5	331,8	218,1	220,9	211,1	123,6	187,5	240	161,7	417	165,9	262,4
<b>Nombre de foulées</b>		62	63	21	47	31	35	29	18	27	36	22	63	24	36
<b>Longueurs foulées</b>		2,7	6,8	7,7	7,1	7	6,3	7,3	6,9	6,9	6,7	7,3	6,6	6,9	7,3



Statistiques Tracking

AUTEUIL

C1 - PRIX SAPIN - 3500m

samedi 27 septembre 2025 - 00:00

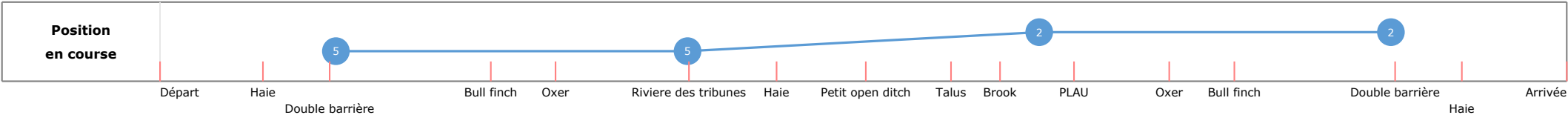
Collant (4,2)

Redk du 1er: 1'16"60

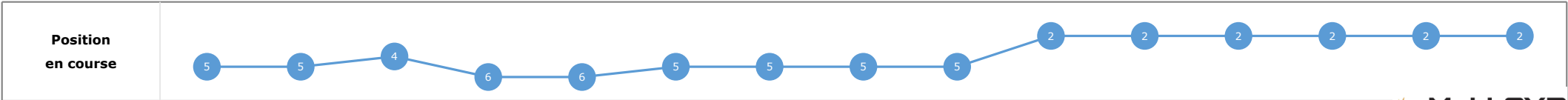
Cheval	CI PPO RA	Distance parcourue	3562,39m	Vitesse moyenne	47,7
Jockey	F. DE GILES	Tronçon le plus rapide		Réduction km	1'16"89
Temps de parcours	04:29.12 (rang 2, redk : 1'16"89)	Vitesse maximale	57,60 (tronçon 2000m - 1000m)	Nombre de foulées	560

Données de tracking

Tronçons de 1000m	DEP 3000m	3000m 2000m	2000m 1000m	1000m ARR
Temps de parcours	00:39.21	01:55.91	03:12.89	04:29.12
Temps du tronçon	00:39.21	01:16.70	01:16.97	01:16.22
Vitesse moyenne	47,1	48,1	47	48,1
Nombre de foulées	75	161	162	162



Tronçons	Départ	Haie	Double barrière	Bull finch	Oxer	Rivière des tribunes	Haie	Petit open ditch	Talus	Brook	PLAU	Oxer	Bull finch	Double barrière	Haie
	Haie	Double barrière	Bull finch	Oxer	Rivière des tribunes	Haie	Petit open ditch	Talus	Brook	PLAU	Oxer	Bull finch	Double barrière	Haie	Arrivée
Temps de parcours	00:20.24	00:32.65	01:05.59	01:17.54	01:42.16	01:58.45	02:15.79	02:32.62	02:42.37	02:55.87	03:13.76	03:26.01	03:57.58	04:10.03	04:29.12
Temps du tronçon	00:20.24	00:12.41	00:32.94	00:11.94	00:24.62	00:16.29	00:17.34	00:16.82	00:09.75	00:13.49	00:17.89	00:12.24	00:31.57	00:12.45	00:19.08
Vitesse moyenne		48,2	43,8	48,5	48,5	48,2	46,1	45,4	45	49,1	47,7	47,6	45,6	48	49,2
Distance		166	401	161	332	218	222	212	122	184	237	162	400	166	261
Dist. parcourue		165,8	426,6	162,7	331,1	217,7	221,6	211,2	123,4	185,8	239,7	161,5	417,3	166,7	261,7
Nombre de foulées		65	69	25	52	31	38	31	20	31	37	24	68	25	44
Longueurs foulées		2,6	6,2	6,5	6,4	7	5,8	6,8	6,2	6	6,5	6,7	6,1	6,7	5,9



Statistiques Tracking

AUTEUIL

C1 - PRIX SAPIN - 3500m

samedi 27 septembre 2025 - 00:00

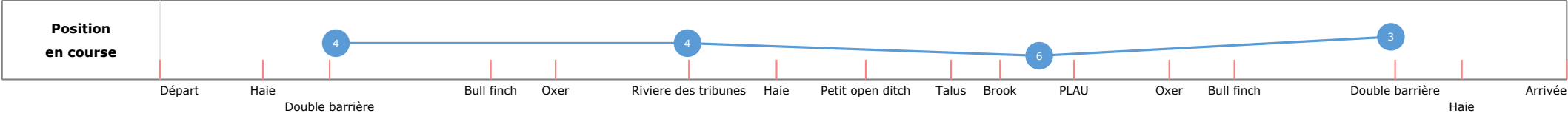
Collant (4,2)

Redk du 1er: 1'16"60

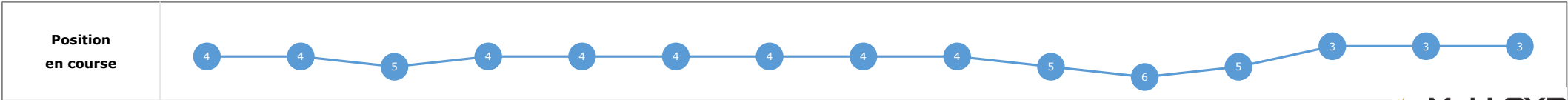
Cheval	LE NEZ CREUX	Distance parcourue	3560,32m	Vitesse moyenne	47,6
Jockey	A. ZULIANI	Tronçon le plus rapide		Réduction km	1'16"89
Temps de parcours	04:29.13 (rang 3, redk : 1'16"89)	Vitesse maximale	58,64 (tronçon 2000m - 1000m)	Nombre de foulées	539

Données de tracking

Tronçons de 1000m	DEP 3000m	3000m 2000m	2000m 1000m	1000m ARR
Temps de parcours	00:38.96	01:55.84	03:13.51	04:29.13
Temps du tronçon	00:38.96	01:16.87	01:17.67	01:15.61
Vitesse moyenne	47,2	47,9	46,8	48,4
Nombre de foulées	75	149	158	157



Tronçons	Départ	Haie	Double barrière	Bull finch	Oxer	Rivière des tribunes	Haie	Petit open ditch	Talus	Brook	PLAU	Oxer	Bull finch	Double barrière	Haie
	Haie	Double barrière	Bull finch	Oxer	Rivière des tribunes	Haie	Petit open ditch	Talus	Brook	PLAU	Oxer	Bull finch	Double barrière	Haie	Arrivée
Temps de parcours	00:20.13	00:32.52	01:05.73	01:17.33	01:41.91	01:58.41	02:15.72	02:32.52	02:42.22	02:56.29	03:14.40	03:26.84	03:57.91	04:10.37	04:29.13
Temps du tronçon	00:20.13	00:12.39	00:33.20	00:11.60	00:24.58	00:16.50	00:17.31	00:16.79	00:09.70	00:14.07	00:18.10	00:12.44	00:31.06	00:12.45	00:18.75
Vitesse moyenne		48,2	43,5	50	48,6	47,6	46,2	45,5	45,2	47,1	47,1	46,9	46,4	48	50,1
Distance		166	401	161	332	218	222	212	122	184	237	162	400	166	261
Dist. parcourue		165,8	423,7	161,8	330,8	217,5	225,1	214	123,4	187,4	238,6	162,8	414,8	166,6	261,2
Nombre de foulées		67	59	22	48	33	37	32	20	30	36	24	64	27	40
Longueurs foulées		2,5	7,2	7,4	6,9	6,6	6,1	6,7	6,2	6,2	6,6	6,8	6,5	6,2	6,5



Statistiques Tracking

AUTEUIL

C1 - PRIX SAPIN - 3500m

samedi 27 septembre 2025 - 00:00

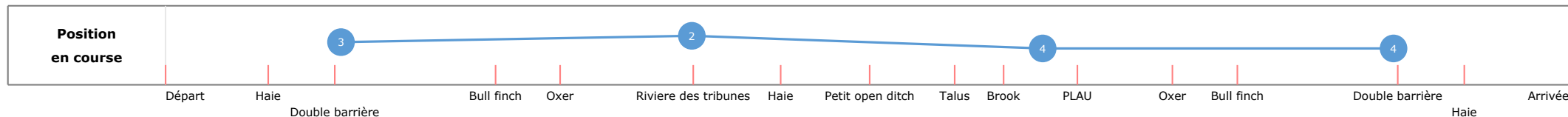
Collant (4,2)

Redk du 1er: 1'16"60

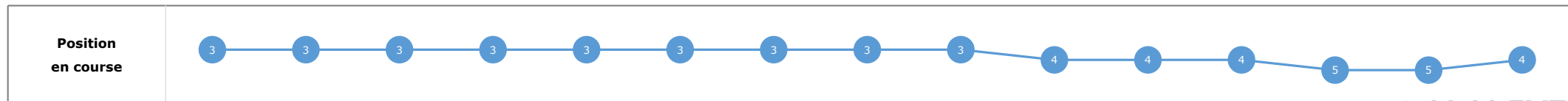
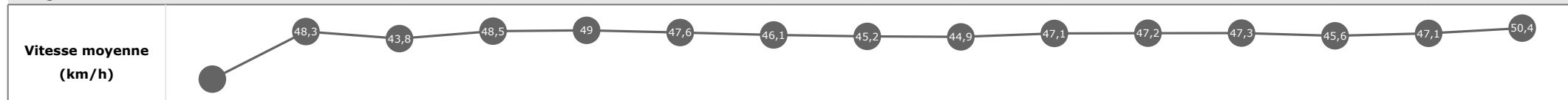
Cheval	MISS MAELYS	Distance parcourue	3557,63m	Vitesse moyenne	47,5
Jockey	Mme C. PRICHARD	Tronçon le plus rapide		Réduction km	1'17"00
Temps de parcours	04:29.51 (rang 4, redk : 1'17"00)	Vitesse maximale	55,87 (tronçon 2000m - 1000m)	Nombre de foulées	561

Données de tracking

Tronçons de 1000m	DEP 3000m	3000m 2000m	2000m 1000m	1000m ARR
Temps de parcours	00:38.80	01:55.49	03:13.36	04:29.51
Temps du tronçon	00:38.80	01:16.69	01:17.87	01:16.14
Vitesse moyenne	47,4	48,1	46,6	47,9
Nombre de foulées	80	159	159	163



Tronçons	Départ	Haie	Double barrière	Bull finch	Oxer	Rivière des tribunes	Haie	Petit open ditch	Talus	Brook	PLAU	Oxer	Bull finch	Double barrière	Haie
	Haie	Double barrière	Bull finch	Oxer	Rivière des tribunes	Haie	Petit open ditch	Talus	Brook	PLAU	Oxer	Bull finch	Double barrière	Haie	Arrivée
Temps de parcours	00:19.90	00:32.29	01:05.26	01:17.21	01:41.60	01:58.08	02:15.42	02:32.31	02:42.09	02:56.17	03:14.24	03:26.57	03:58.18	04:10.87	04:29.51
Temps du tronçon	00:19.90	00:12.38	00:32.97	00:11.95	00:24.38	00:16.47	00:17.34	00:16.89	00:09.78	00:14.07	00:18.07	00:12.33	00:31.61	00:12.68	00:18.63
Vitesse moyenne		48,3	43,8	48,5	49	47,6	46,1	45,2	44,9	47,1	47,2	47,3	45,6	47,1	50,4
Distance		166	401	161	332	218	222	212	122	184	237	162	400	166	261
Dist. parcourue		166,2	427,1	161,3	331,8	218,1	223,1	210	123,3	187,7	240,6	161,7	413,8	166,4	260,9
Nombre de foulées		68	68	25	51	33	34	33	21	29	37	28	67	27	40
Longueurs foulées		2,4	6,3	6,5	6,5	6,6	6,6	6,4	5,9	6,5	6,5	5,8	6,2	6,2	6,5



# Statistiques Tracking

## AUTEUIL

### C1 - PRIX SAPIN - 3500m

#### samedi 27 septembre 2025 - 00:00

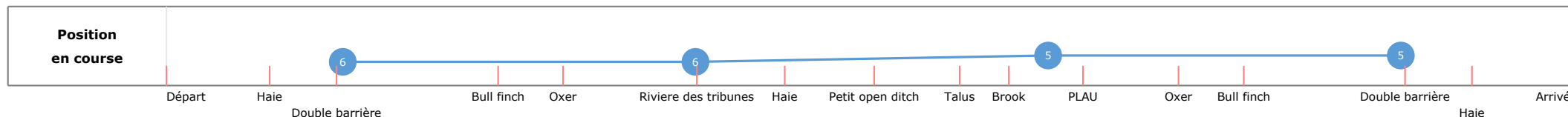
#### Collant (4,2)

#### Redk du 1er: 1'16"60

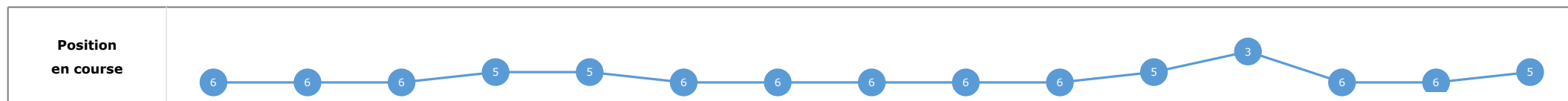
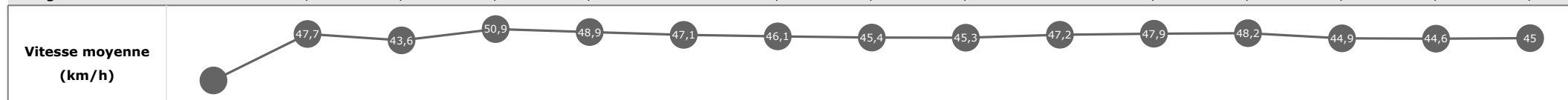
Cheval **LA VIE DE CHATEAU** Distance parcourue **3572,84m** Vitesse moyenne **47,2**  
 Jockey **G. MEUNIER** Tronçon le plus rapide **63,07** Réduction km **1'17"93**  
 Temps de parcours **04:32.76 (rang 5, redk : 1'17"93)** Vitesse maximale (tronçon 2000m - 1000m) **510**

#### Données de tracking

Tronçons de 1000m	DEP 3000m	3000m 2000m	2000m 1000m	1000m ARR
<b>Temps de parcours</b>	<b>00:39.34</b>	<b>01:55.99</b>	<b>03:13.44</b>	<b>04:32.76</b>
Temps du tronçon	00:39.34	01:16.65	01:17.44	01:19.31
<b>Vitesse moyenne</b>	47,1	48	47,2	46,4
<b>Nombre de foulées</b>	68	146	148	148



Tronçons	Départ	Haie	Double barrière	Bull finch	Oxer	Riviere des tribunes	Haie	Petit open ditch	Talus	Brook	PLAU	Oxer	Bull finch	Double barrière	Haie
	Haie	Double barrière	Bull finch	Oxer	Riviere des tribunes	Haie	Petit open ditch	Talus	Brook	PLAU	Oxer	Bull finch	Double barrière	Haie	Arrivée
<b>Temps de parcours</b>	<b>00:20.46</b>	<b>00:32.99</b>	<b>01:06.12</b>	<b>01:17.52</b>	<b>01:41.94</b>	<b>01:58.60</b>	<b>02:15.92</b>	<b>02:32.73</b>	<b>02:42.43</b>	<b>02:56.47</b>	<b>03:14.29</b>	<b>03:26.39</b>	<b>03:58.48</b>	<b>04:11.87</b>	<b>04:32.76</b>
Temps du tronçon	00:20.46	00:12.53	00:33.13	00:11.39	00:24.42	00:16.65	00:17.32	00:16.81	00:09.70	00:14.03	00:17.82	00:12.09	00:32.09	00:13.38	00:20.88
<b>Vitesse moyenne</b>		47,7	43,6	50,9	48,9	47,1	46,1	45,4	45,3	47,2	47,9	48,2	44,9	44,6	45
<b>Distance</b>		166	401	161	332	218	222	212	122	184	237	162	400	166	261
<b>Dist. parcourue</b>		165,7	424,4	162	332	216,8	226,5	215,3	124,1	189	236,7	162,3	420,9	166,4	261,3
<b>Nombre de foulées</b>		58	62	21	47	31	34	31	17	27	35	21	62	22	42
<b>Longueurs foulées</b>		2,9	6,8	7,7	7,1	7	6,7	6,9	7,3	7	6,8	7,7	6,8	7,6	6,2



Statistiques Tracking

AUTEUIL

C1 - PRIX SAPIN - 3500m


samedi 27 septembre 2025 - 00:00

Collant (4,2)

Redk du 1er: 1'16"60

Cheval	ORNITHINE	Distance parcourue	3572,09m	Vitesse moyenne	47,6
Jockey	S. PLANQUE	Tronçon le plus rapide		Réduction km	
Temps de parcours		Vitesse maximale	60,12 (tronçon 2000m - 1000m)	Nombre de foulées	519

Données de tracking				
Tronçons de 1000m	DEP 3000m	3000m 2000m	2000m 1000m	1000m ARR
Temps de parcours	00:38.51	01:55.51	03:13.13	04:30.02
Temps du tronçon	00:38.51	01:17.00	01:17.62	01:16.88
Vitesse moyenne	47,3	48	47,1	48
Nombre de foulées	72	153	149	145



Tronçons	Départ	Haie	Double barrière	Bull finch	Oxer	Riviere des tribunes	Haie	Petit open ditch	Talus	Brook	PLAU	Oxer	Bull finch	Double barrière	Haie
	Haie	Double barrière	Bull finch	Oxer	Riviere des tribunes	Haie	Petit open ditch	Talus	Brook	PLAU	Oxer	Bull finch	Double barrière	Haie	Arrivée
Temps de parcours	00:19.61	00:31.96	01:05.25	01:16.79	01:41.52	01:58.07	02:15.18	02:32.04	02:41.97	02:56.03	03:13.94	03:26.88	03:57.94	04:10.44	04:30.02
Temps du tronçon	00:19.61	00:12.34	00:33.29	00:11.54	00:24.72	00:16.54	00:17.11	00:16.85	00:09.93	00:14.06	00:17.90	00:12.93	00:31.05	00:12.50	00:19.57
Vitesse moyenne		48,4	43,4	50,2	48,3	47,4	46,7	45,3	44,2	47,1	47,7	45,1	46,4	47,8	48
Distance		166	401	161	332	218	222	212	122	184	237	162	400	166	261
Dist. parcourue		166,6	428,1	161,4	333,6	216,5	225,3	214	123,6	189,8	238,5	161,6	424,2	166,1	261,8
Nombre de foulées		63	65	22	49	31	34	31	18	28	35	20	62	24	37
Longueurs foulées		2,6	6,6	7,3	6,8	7	6,6	6,9	6,9	6,8	6,8	8,1	6,8	6,9	7,1

