

Statistiques Tracking
AUTEUIL
C3 - PRIX GRANDLIEU - 3900m
samedi 27 septembre 2025 - 00:00
Collant (4,2)
Redk du 1er: 1'11"56

Partant	Cheval	Arrivée officielle	Tronçons de 1000m		DEP - 3000m		3000m - 2000m		2000m - 1000m		1000m - ARR		Temps officiel	Réduction km	Distance totale	Parcours vs. 1er
			Vitesse Max	1000m les plus rapides	Temps passage en tête		Durée du tronçon									
					T1	T2	T3	T4								
12	POLYRISK B. GELHAY	1	56,23 T4		00:57.15 00:57.15	12 115	02:12.70 01:15.55	12 161	03:28.30 01:15.60	10 142	04:39.10 01:10.80	142	4'39"10	1'11"56	3809,65	
5	LOU FAST L. BRECHET	2	54,90 T4		00:55.99 00:55.99	3 98	02:11.88 01:15.89	3 156	03:27.66 01:15.77	3 146	04:39.28 01:11.61	145	4'39"28	1'11"61	3817,07	7,42
7	ROCK AND ROLL B. LE CLERC	3	55,22 T4		00:56.17 00:56.17	4 119	02:12.02 01:15.84	5 167	03:27.91 01:15.88	8 160	04:39.31 01:11.39	158	4'39"31	1'11"61	3820,79	11,14
15	JACKSON VILLE C. LEFEBVRE	4	54,97 T4		00:56.61 00:56.61	9 113	02:12.18 01:15.57	6 150	03:27.75 01:15.56	6 154	04:39.35 01:11.59	149	4'39"35	1'11"62	3820,36	10,71
3	GRAND ART F. DE GILES	5	55,26 T4		00:57.34 00:57.34	14 110	02:12.68 01:15.33	11 155	03:28.17 01:15.49	9 159	04:40.24 01:12.06	156	4'40"24	1'11"85	3813,42	3,77
1	HAMANDIO J. REVELEY	6	55,51 T4		00:56.67 00:56.67	10 116	02:12.27 01:15.59	7 163	03:27.73 01:15.46	5 158	04:41.41 01:13.67	163	4'41"41	1'12"15	3819,10	9,45
2	NEW PRESIDENT T. BEAURAIN	7	54,25 T1		00:55.93 00:55.93	2 99	02:11.96 01:16.02	4 158	03:27.50 01:15.54	2 146	04:41.60 01:14.09	155	4'41"60	1'12"20	3805,89	-3,76
4	SIX ONE A. ZULIANI	8	53,96 T4		00:56.92 00:56.92	11 118	02:12.90 01:15.97	13 171	03:28.68 01:15.78	11 154	04:41.61 01:12.93	161	4'41"61	1'12"20	3802,42	-7,23
11	HERALISTE P. DUBOURG	9	52,85 T1		00:56.35 00:56.35	6 102	02:12.42 01:16.06	9 157	03:28.84 01:16.42	12 150	04:45.67 01:16.82	154	4'45"67	1'13"24	3824,50	14,85
9	NARUTO K. NABET	10	54,14 T1		00:55.87 00:55.87	1 79	02:11.69 01:15.82	1 141	03:27.43 01:15.74	1 126	04:45.71 01:18.27	144	4'45"71	1'13"25	3817,87	8,22
16	IYENGAR DE PAIL R. MAYEUR	11	53,82 T3		00:56.47 00:56.47	8 118	02:11.85 01:15.37	2 165	03:27.81 01:15.96	7 165	04:46.13 01:18.31	172	4'46"13	1'13"36	3822,61	12,96
6	FICTION DU BERLAIS J. CHARRON															
8	REVE DE PRINCE JB. BRETON															
10	NEVER RISK G. MEUNIER															
13	IGLOO IGLOO L. PHILIPPERON															
14	SAINT BATH NON PARTANT															

Statistiques Tracking

AUTEUIL

C3 - PRIX GRANDLIEU - 3900m

samedi 27 septembre 2025 - 00:00

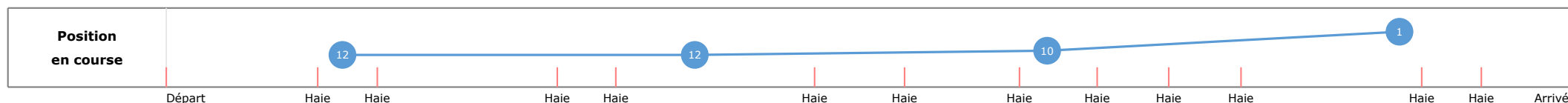
Collant (4,2)

Redk du 1er: 1'11"56

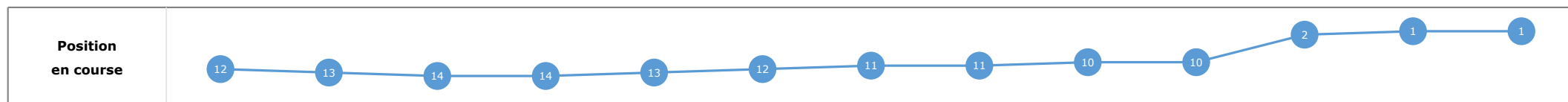
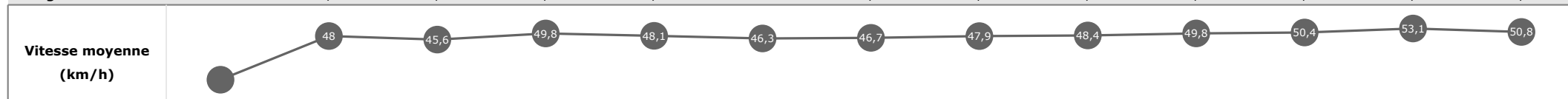
Cheval	POLYRISK	Distance parcourue	3809,65m	Vitesse moyenne	49,1
Jockey	B. GELHAY	Tronçon le plus rapide	56,23	Réduction km	1'11"56
Temps de parcours	04:39.10 (rang 1, redk : 1'11"56)	Vitesse maximale	(tronçon 1000m - ARR)	Nombre de foulées	560

Données de tracking

Tronçons de 1000m	DEP 3000m	3000m 2000m	2000m 1000m	1000m ARR
Temps de parcours	00:57.15	02:12.70	03:28.30	04:39.10
Temps du tronçon	00:57.15	01:15.55	01:15.60	01:10.80
Vitesse moyenne	47,9	48,5	48,4	51,7
Nombre de foulées	115	161	142	142



Tronçons inter haies	Départ 1/12	1/12 2/12	2/12 3/12	3/12 4/12	4/12 5/12	5/12 6/12	6/12 7/12	7/12 8/12	8/12 9/12	9/12 10/12	10/12 11/12	11/12 12/12	12/12 Arrivée
Temps de parcours	00:19.93	00:32.31	01:11.67	01:23.39	02:04.53	02:23.88	02:48.37	03:04.51	03:19.25	03:33.71	04:09.42	04:20.59	04:39.10
Temps du tronçon	00:19.93	00:12.38	00:39.35	00:11.72	00:41.13	00:19.34	00:24.49	00:16.14	00:14.73	00:14.46	00:35.70	00:11.17	00:18.50
Vitesse moyenne		48	45,6	49,8	48,1	46,3	46,7	47,9	48,4	49,8	50,4	53,1	50,8
Distance		165	498	162	550	249	318	215	198	200	500	165	261
Dist. parcourue		166	517,6	162	553,1	262,5	323,6	216,4	197,8	200,7	513,1	164,8	262,7
Nombre de foulées		67	79	24	89	44	37	28	30	33	72	22	35
Longueurs foulées		2,5	6,6	6,8	6,2	6	8,7	7,7	6,6	6,1	7,1	7,5	7,5



Statistiques Tracking

AUTEUIL

C3 - PRIX GRANDLIEU - 3900m

samedi 27 septembre 2025 - 00:00


Collant (4,2)

Redk du 1er: 1'11"56

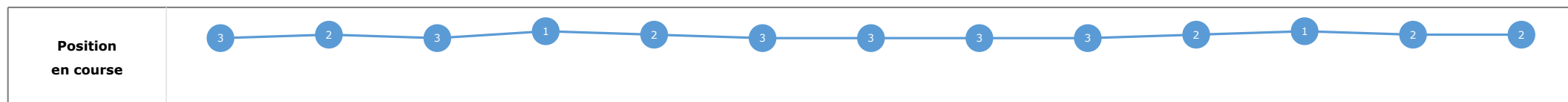
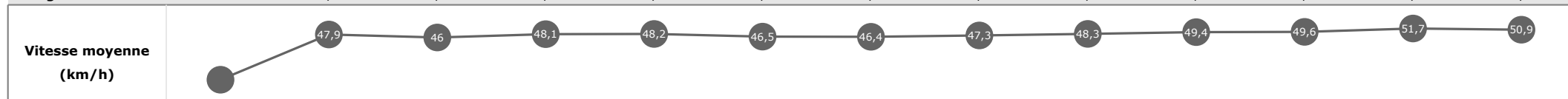
Cheval **LOU FAST** Distance parcourue **3817,07m** Vitesse moyenne **49,2**
 Jockey **L. BRECHET** Tronçon le plus rapide **54,90** Réduction km **1'11"61**
 Temps de parcours **04:39.28 (rang 2, redk : 1'11"61)** Vitesse maximale (tronçon 1000m - ARR) **545**

Données de tracking

Tronçons de 1000m	DEP 3000m	3000m 2000m	2000m 1000m	1000m ARR
Temps de parcours	00:55.99	02:11.88	03:27.66	04:39.28
Temps du tronçon	00:55.99	01:15.89	01:15.77	01:11.61
Vitesse moyenne	49,1	48,3	48,1	51,4
Nombre de foulées	98	156	146	145



Tronçons inter haies	Départ 1/12	1/12 2/12	2/12 3/12	3/12 4/12	4/12 5/12	5/12 6/12	6/12 7/12	7/12 8/12	8/12 9/12	9/12 10/12	10/12 11/12	11/12 12/12	12/12 Arrivée
Temps de parcours	00:18.85	00:31.25	01:10.23	01:22.36	02:03.40	02:22.66	02:47.32	03:03.69	03:18.45	03:33.03	04:09.34	04:20.83	04:39.28
Temps du tronçon	00:18.85	00:12.40	00:38.98	00:12.12	00:41.04	00:19.26	00:24.65	00:16.36	00:14.76	00:14.57	00:36.31	00:11.48	00:18.44
Vitesse moyenne		47,9	46	48,1	48,2	46,5	46,4	47,3	48,3	49,4	49,6	51,7	50,9
Distance		165	498	162	550	249	318	215	198	200	500	165	261
Dist. parcourue		165,6	521	162	552,3	259,8	322	214,8	198,7	200,8	520,5	166	261,5
Nombre de foulées		50	78	25	89	32	49	33	27	29	77	18	38
Longueurs foulées		3,3	6,7	6,5	6,2	8,1	6,6	6,5	7,4	6,9	6,8	9,2	6,9



Statistiques Tracking

AUTEUIL

C3 - PRIX GRANDLIEU - 3900m

samedi 27 septembre 2025 - 00:00

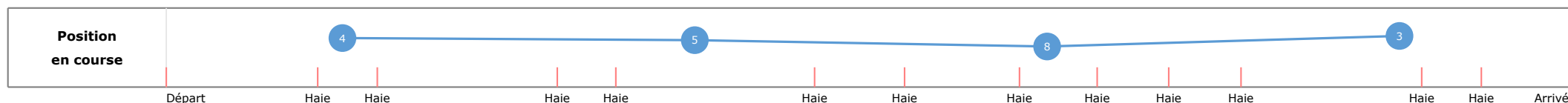

Collant (4,2)

Redk du 1er: 1'11"56


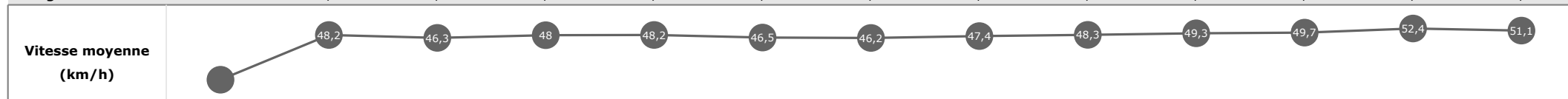
Cheval **ROCK AND ROLL** Distance parcourue **3820,79m** Vitesse moyenne **49,2**
 Jockey **B. LE CLERC** Tronçon le plus rapide **55,22** Réduction km **1'11"61**
 Temps de parcours **04:39.31 (rang 3, redk : 1'11"61)** Vitesse maximale (tronçon 1000m - ARR) **604** Nombre de foulées

Données de tracking

Tronçons de 1000m	DEP 3000m	3000m 2000m	2000m 1000m	1000m ARR
Temps de parcours	00:56.17	02:12.02	03:27.91	04:39.31
Temps du tronçon	00:56.17	01:15.84	01:15.88	01:11.39
Vitesse moyenne	49,2	48,3	48,2	51,4
Nombre de foulées	119	167	160	158



Tronçons inter haies	Départ 1/12	1/12 2/12	2/12 3/12	3/12 4/12	4/12 5/12	5/12 6/12	6/12 7/12	7/12 8/12	8/12 9/12	9/12 10/12	10/12 11/12	11/12 12/12	12/12 Arrivée
Temps de parcours	00:19.27	00:31.61	01:10.36	01:22.51	02:03.60	02:22.89	02:47.67	03:03.98	03:18.76	03:33.37	04:09.57	04:20.90	04:39.31
Temps du tronçon	00:19.27	00:12.33	00:38.75	00:12.14	00:41.09	00:19.28	00:24.77	00:16.31	00:14.77	00:14.61	00:36.20	00:11.32	00:18.40
Vitesse moyenne		48,2	46,3	48	48,2	46,5	46,2	47,4	48,3	49,3	49,7	52,4	51,1
Distance		165	498	162	550	249	318	215	198	200	500	165	261
Dist. parcourue		166,5	517,1	163	552,2	261,2	323,8	215,5	198,6	200,2	516,9	166,7	261,3
Nombre de foulées		66	83	29	88	43	56	33	31	30	82	24	39
Longueurs foulées		2,5	6,2	5,6	6,3	6,1	5,8	6,5	6,4	6,7	6,3	6,9	6,7



Statistiques Tracking AUTEUIL C3 - PRIX GRANDLIEU - 3900m samedi 27 septembre 2025 - 00:00 Collant (4,2)

Redk du 1er: 1'11"56

Cheval
Jockey
Temps de parcours

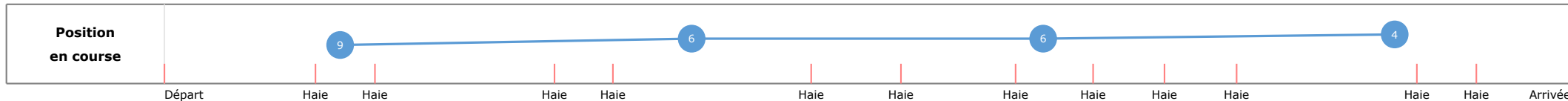
JACKSON VILLE
C. LEFEBVRE
04:39.35 (rang 4, redk : 1'11"62)

Distance parcourue **3820,36m**
Tronçon le plus rapide **54,97** (tronçon 1000m - ARR)
Vitesse maximale

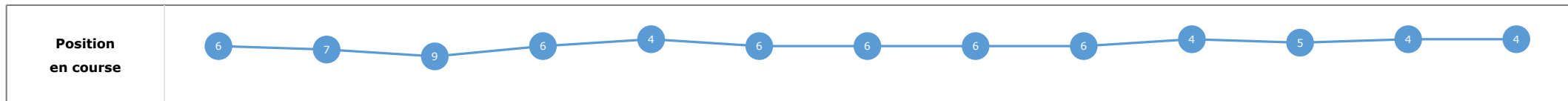
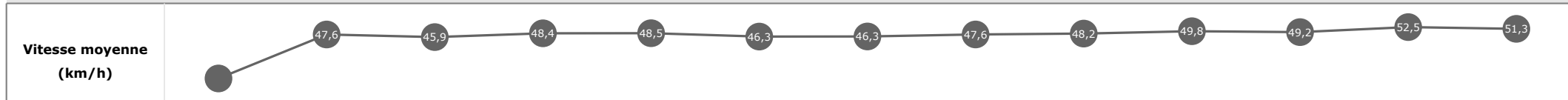
Vitesse moyenne **49,2**
Réduction km **1'11"62**
Nombre de foulées **566**

Données de tracking

Tronçons de 1000m	DEP 3000m	3000m 2000m	2000m 1000m	1000m ARR
Temps de parcours	00:56.61	02:12.18	03:27.75	04:39.35
Temps du tronçon	00:56.61	01:15.57	01:15.56	01:11.59
Vitesse moyenne	48,8	48,5	48,3	51,4
Nombre de foulées	113	150	154	149



Tronçons inter haies	Départ 1/12	1/12 2/12	2/12 3/12	3/12 4/12	4/12 5/12	5/12 6/12	6/12 7/12	7/12 8/12	8/12 9/12	9/12 10/12	10/12 11/12	11/12 12/12	12/12 Arrivée
Temps de parcours	00:19.14	00:31.61	01:10.64	01:22.69	02:03.54	02:22.92	02:47.63	03:03.87	03:18.65	03:33.12	04:09.72	04:21.04	04:39.35
Temps du tronçon	00:19.14	00:12.47	00:39.03	00:12.04	00:40.85	00:19.37	00:24.70	00:16.24	00:14.78	00:14.46	00:36.60	00:11.32	00:18.30
Vitesse moyenne		47,6	45,9	48,4	48,5	46,3	46,3	47,6	48,2	49,8	49,2	52,5	51,3
Distance		165	498	162	550	249	318	215	198	200	500	165	261
Dist. parcourue		166,1	522,8	161,7	552,6	260,9	322,2	215,3	198,4	200,9	520,3	165,6	261,8
Nombre de foulées		63	76	24	86	39	50	33	30	27	81	23	34
Longueurs foulées		2,6	6,9	6,7	6,4	6,7	6,4	6,5	6,6	7,4	6,4	7,2	7,7



Statistiques Tracking

AUTEUIL

C3 - PRIX GRANDLIEU - 3900m

samedi 27 septembre 2025 - 00:00

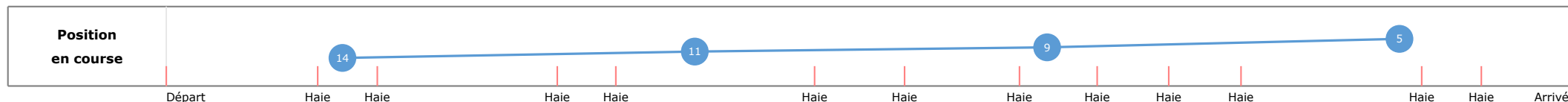
Collant (4,2)

Redk du 1er: 1'11"56

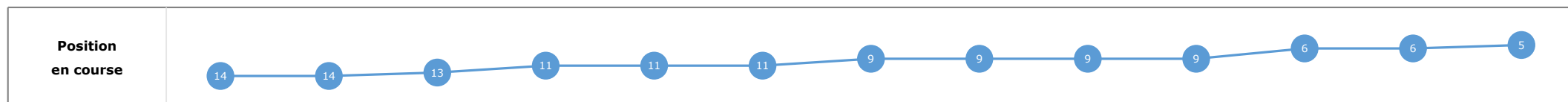
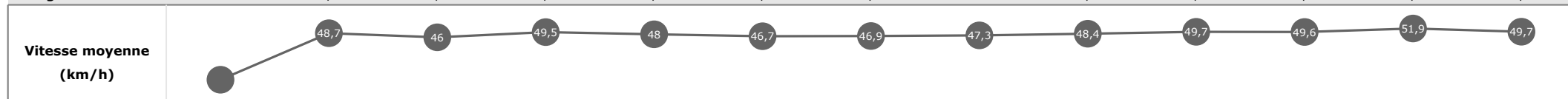
Cheval	GRAND ART	Distance parcourue	3813,42m	Vitesse moyenne	49
Jockey	F. DE GILES	Tronçon le plus rapide	55,26	Réduction km	1'11"85
Temps de parcours	04:40.24 (rang 5, redk : 1'11"85)	Vitesse maximale	(tronçon 1000m - ARR)	Nombre de foulées	580

Données de tracking

Tronçons de 1000m	DEP 3000m	3000m 2000m	2000m 1000m	1000m ARR
Temps de parcours	00:57.34	02:12.68	03:28.17	04:40.24
Temps du tronçon	00:57.34	01:15.33	01:15.49	01:12.06
Vitesse moyenne	47,8	48,6	48,2	51,1
Nombre de foulées	110	155	159	156



Tronçons inter haies	Départ 1/12	1/12 2/12	2/12 3/12	3/12 4/12	4/12 5/12	5/12 6/12	6/12 7/12	7/12 8/12	8/12 9/12	9/12 10/12	10/12 11/12	11/12 12/12	12/12 Arrivée
Temps de parcours	00:20.22	00:32.41	01:11.36	01:23.15	02:04.38	02:23.56	02:47.98	03:04.35	03:19.08	03:33.57	04:09.89	04:21.34	04:40.24
Temps du tronçon	00:20.22	00:12.18	00:38.95	00:11.78	00:41.22	00:19.18	00:24.42	00:16.36	00:14.72	00:14.49	00:36.32	00:11.45	00:18.89
Vitesse moyenne		48,7	46	49,5	48	46,7	46,9	47,3	48,4	49,7	49,6	51,9	49,7
Distance		165	498	162	550	249	318	215	198	200	500	165	261
Dist. parcourue		165,8	519,5	162,4	551,3	261,3	320,4	215,9	197,7	200,3	520,9	166,5	262
Nombre de foulées		59	81	25	84	40	48	36	30	33	79	24	41
Longueurs foulées		2,8	6,4	6,5	6,6	6,5	6,7	6	6,6	6,1	6,6	6,9	6,4



Statistiques Tracking

AUTEUIL

C3 - PRIX GRANDLIEU - 3900m

samedi 27 septembre 2025 - 00:00

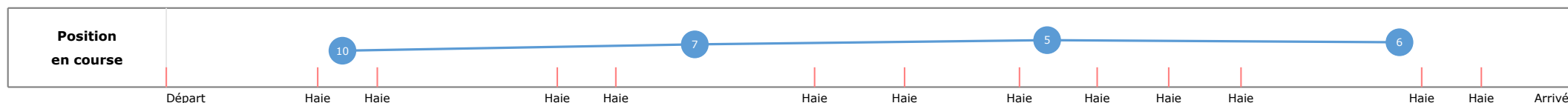
Collant (4,2)

Redk du 1er: 1'11"56

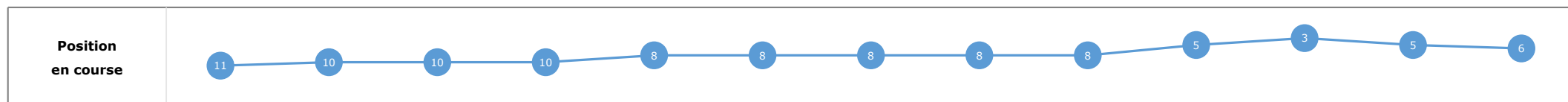
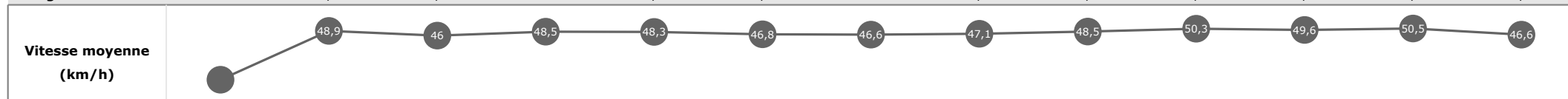
Cheval **HAMANDIO** Distance parcourue **3819,1m** Vitesse moyenne **48,9**
 Jockey **J. REVELEY** Tronçon le plus rapide **55,51** Réduction km **1'12"15**
 Temps de parcours **04:41.41 (rang 6, redk : 1'12"15)** Vitesse maximale (tronçon 1000m - ARR) **600**

Données de tracking

Tronçons de 1000m	DEP 3000m	3000m 2000m	2000m 1000m	1000m ARR
Temps de parcours	00:56.67	02:12.27	03:27.73	04:41.41
Temps du tronçon	00:56.67	01:15.59	01:15.46	01:13.67
Vitesse moyenne	48,3	48,5	48,4	50,2
Nombre de foulées	116	163	158	163



Tronçons inter haies	Départ 1/12	1/12 2/12	2/12 3/12	3/12 4/12	4/12 5/12	5/12 6/12	6/12 7/12	7/12 8/12	8/12 9/12	9/12 10/12	10/12 11/12	11/12 12/12	12/12 Arrivée
Temps de parcours	00:19.84	00:31.97	01:10.97	01:23.00	02:04.00	02:23.15	02:47.72	03:04.14	03:18.82	03:33.13	04:09.46	04:21.23	04:41.41
Temps du tronçon	00:19.84	00:12.13	00:38.99	00:12.03	00:40.99	00:19.15	00:24.57	00:16.42	00:14.68	00:14.30	00:36.32	00:11.77	00:20.17
Vitesse moyenne		48,9	46	48,5	48,3	46,8	46,6	47,1	48,5	50,3	49,6	50,5	46,6
Distance		165	498	162	550	249	318	215	198	200	500	165	261
Dist. parcourue		165,2	519,9	163	550,6	262,3	322,5	215,4	198,2	200,3	524,4	166	262,2
Nombre de foulées		62	84	27	89	40	54	32	31	30	84	26	41
Longueurs foulées		2,7	6,2	6	6,2	6,6	6	6,7	6,4	6,7	6,2	6,4	6,4



Statistiques Tracking

AUTEUIL

C3 - PRIX GRANDLIEU - 3900m

samedi 27 septembre 2025 - 00:00

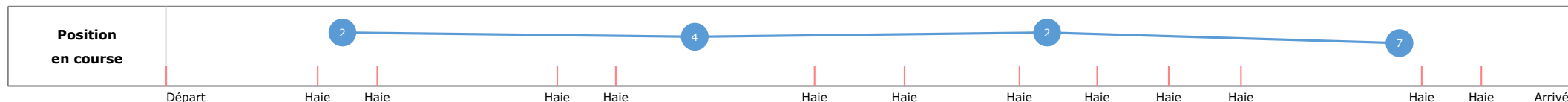
Collant (4,2)

Redk du 1er: 1'11"56

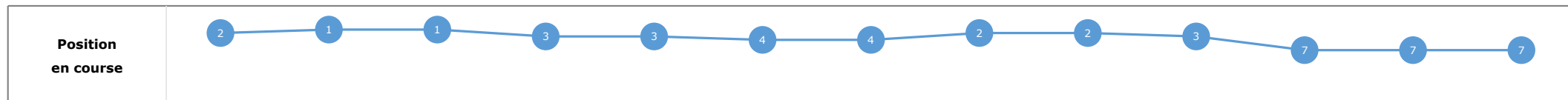
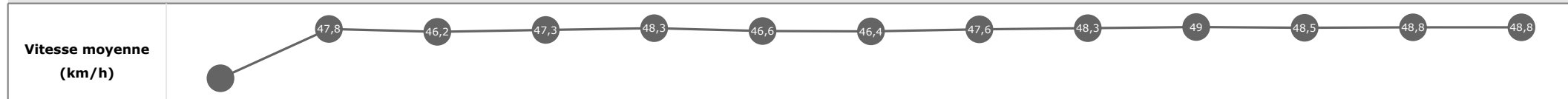
Cheval	NEW PRESIDENT	Distance parcourue	3805,89m	Vitesse moyenne	48,7
Jockey	T. BEAURAIN	Tronçon le plus rapide		Réduction km	1'12"20
Temps de parcours	04:41.60 (rang 7, redk : 1'12"20)	Vitesse maximale	54,25 (tronçon DEP - 3000m)	Nombre de foulées	558

Données de tracking

Tronçons de 1000m	DEP 3000m	3000m 2000m	2000m 1000m	1000m ARR
Temps de parcours	00:55.93	02:11.96	03:27.50	04:41.60
Temps du tronçon	00:55.93	01:16.02	01:15.54	01:14.09
Vitesse moyenne	48,9	48,1	48,1	49,6
Nombre de foulées	99	158	146	155



Tronçons inter haies	Départ 1/12	1/12 2/12	2/12 3/12	3/12 4/12	4/12 5/12	5/12 6/12	6/12 7/12	7/12 8/12	8/12 9/12	9/12 10/12	10/12 11/12	11/12 12/12	12/12 Arrivée
Temps de parcours	00:18.83	00:31.25	01:10.09	01:22.43	02:03.44	02:22.67	02:47.33	03:03.59	03:18.35	03:33.06	04:10.16	04:22.33	04:41.60
Temps du tronçon	00:18.83	00:12.42	00:38.84	00:12.34	00:41.00	00:19.22	00:24.66	00:16.25	00:14.76	00:14.70	00:37.10	00:12.17	00:19.26
Vitesse moyenne		47,8	46,2	47,3	48,3	46,6	46,4	47,6	48,3	49	48,5	48,8	48,8
Distance		165	498	162	550	249	318	215	198	200	500	165	261
Dist. parcourue		165,5	522,8	162,9	551,3	258,2	319,1	215	198,6	200,3	519,1	166,1	261,8
Nombre de foulées		52	77	24	90	36	45	30	29	33	78	25	39
Longueurs foulées		3,2	6,8	6,8	6,1	7,2	7,1	7,2	6,8	6,1	6,7	6,6	6,7



Statistiques Tracking

AUTEUIL

C3 - PRIX GRANDLIEU - 3900m

samedi 27 septembre 2025 - 00:00

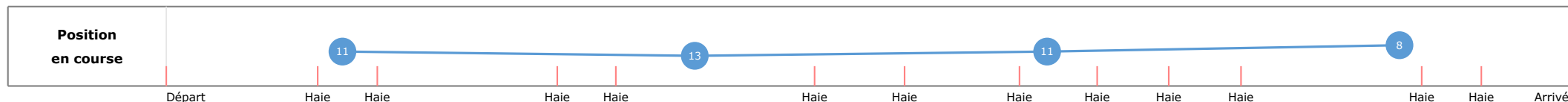
Collant (4,2)

Redk du 1er: 1'11"56

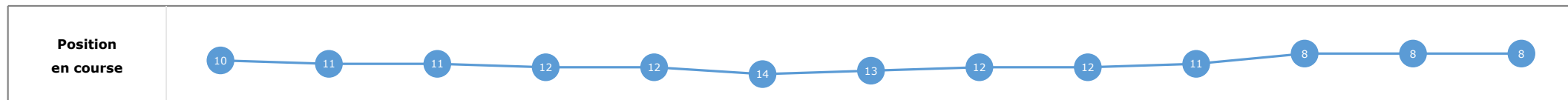
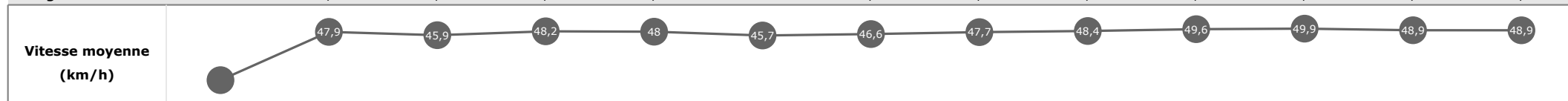
Cheval **SIX ONE** Distance parcourue **3802,42m** Vitesse moyenne **48,6**
 Jockey **A. ZULIANI** Tronçon le plus rapide **53,96** Réduction km **1'12"20**
 Temps de parcours **04:41.61 (rang 8, redk : 1'12"20)** Vitesse maximale (tronçon 1000m - ARR) **604**

Données de tracking

Tronçons de 1000m	DEP 3000m	3000m 2000m	2000m 1000m	1000m ARR
Temps de parcours	00:56.92	02:12.90	03:28.68	04:41.61
Temps du tronçon	00:56.92	01:15.97	01:15.78	01:12.93
Vitesse moyenne	48,3	48,2	47,8	50,1
Nombre de foulées	118	171	154	161



Tronçons inter haies	Départ 1/12	1/12 2/12	2/12 3/12	3/12 4/12	4/12 5/12	5/12 6/12	6/12 7/12	7/12 8/12	8/12 9/12	9/12 10/12	10/12 11/12	11/12 12/12	12/12 Arrivée
Temps de parcours	00:19.67	00:32.07	01:11.15	01:23.24	02:04.48	02:24.10	02:48.69	03:04.90	03:19.62	03:34.15	04:10.23	04:22.38	04:41.61
Temps du tronçon	00:19.67	00:12.40	00:39.08	00:12.08	00:41.24	00:19.62	00:24.58	00:16.21	00:14.71	00:14.52	00:36.08	00:12.14	00:19.22
Vitesse moyenne	47,9	45,9	48,2	48	45,7	46,6	47,7	48,4	49,6	49,9	48,9	48,9	48,9
Distance	165	498	162	550	249	318	215	198	200	500	165	261	
Dist. parcourue	165,6	523,3	162,4	550,9	259,7	317,5	216,6	197,9	199,7	513,3	165,2	261,7	
Nombre de foulées	64	85	25	97	43	47	33	30	32	81	26	41	
Longueurs foulées	2,6	6,2	6,5	5,7	6	6,8	6,6	6,6	6,2	6,3	6,4	6,4	



Statistiques Tracking

AUTEUIL

C3 - PRIX GRANDLIEU - 3900m

samedi 27 septembre 2025 - 00:00

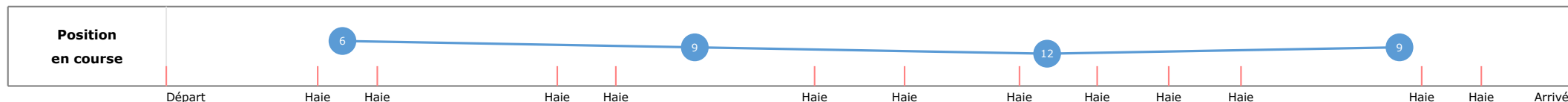
Collant (4,2)

Redk du 1er: 1'11"56

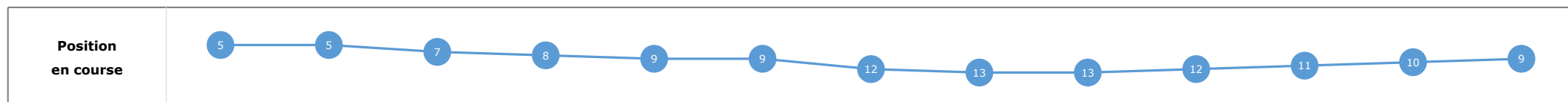
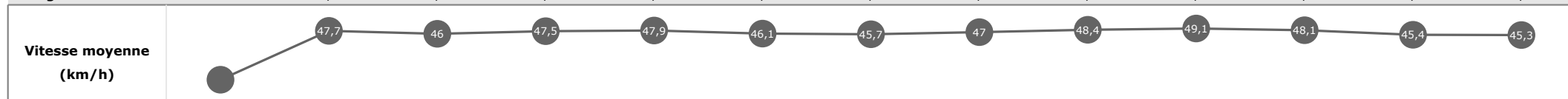
Cheval **HERALISTE** Distance parcourue **3824,5m** Vitesse moyenne **48,2**
 Jockey **P. DUBOURG** Tronçon le plus rapide **52,85** Réduction km **1'13"24**
 Temps de parcours **04:45.67 (rang 9, redk : 1'13"24)** Vitesse maximale (tronçon DEP - 3000m) **563**

Données de tracking

Tronçons de 1000m	DEP 3000m	3000m 2000m	2000m 1000m	1000m ARR
Temps de parcours	00:56.35	02:12.42	03:28.84	04:45.67
Temps du tronçon	00:56.35	01:16.06	01:16.42	01:16.82
Vitesse moyenne	49,3	48,2	47,8	47,8
Nombre de foulées	102	157	150	154



Tronçons inter haies	Départ 1/12	1/12 2/12	2/12 3/12	3/12 4/12	4/12 5/12	5/12 6/12	6/12 7/12	7/12 8/12	8/12 9/12	9/12 10/12	10/12 11/12	11/12 12/12	12/12 Arrivée
Temps de parcours	00:19.03	00:31.48	01:10.46	01:22.73	02:04.04	02:23.48	02:48.52	03:05.00	03:19.74	03:34.40	04:11.82	04:24.90	04:45.67
Temps du tronçon	00:19.03	00:12.44	00:38.98	00:12.26	00:41.31	00:19.44	00:25.03	00:16.47	00:14.74	00:14.66	00:37.42	00:13.08	00:20.76
Vitesse moyenne		47,7	46	47,5	47,9	46,1	45,7	47	48,4	49,1	48,1	45,4	45,3
Distance		165	498	162	550	249	318	215	198	200	500	165	261
Dist. parcourue		165	521,7	162,7	552,1	262,6	323,7	216	197,6	200,8	517,1	166,1	260,7
Nombre de foulées		61	70	26	85	42	50	29	28	31	78	23	40
Longueurs foulées		2,7	7,5	6,3	6,5	6,3	6,5	7,4	7,1	6,5	6,6	7,2	6,5



Statistiques Tracking

AUTEUIL

C3 - PRIX GRANDLIEU - 3900m

samedi 27 septembre 2025 - 00:00

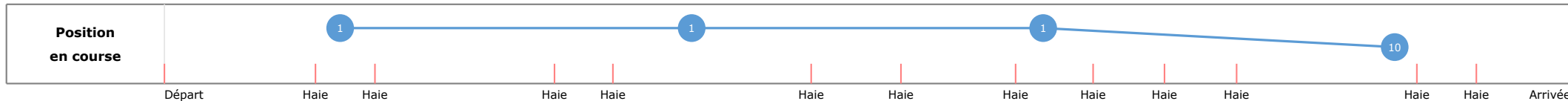

Collant (4,2)

Redk du 1er: 1'11"56

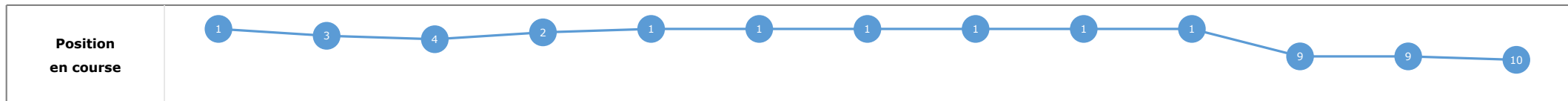
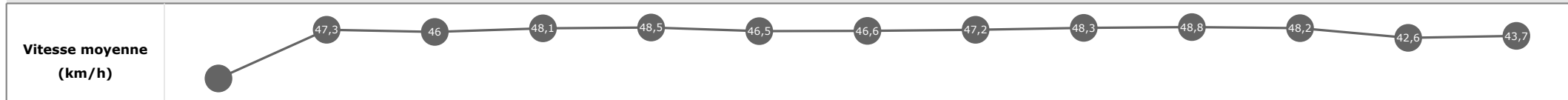
Cheval **NARUTO** Distance parcourue **3817,87m** Vitesse moyenne **48,1**
 Jockey **K. NABET** Tronçon le plus rapide **54,14** Réduction km **1'13"25**
 Temps de parcours **04:45.71 (rang 10, redk : 1'13"25)** Vitesse maximale (tronçon DEP - 3000m) **490**

Données de tracking

Tronçons de 1000m	DEP 3000m	3000m 2000m	2000m 1000m	1000m ARR
Temps de parcours	00:55.87	02:11.69	03:27.43	04:45.71
Temps du tronçon	00:55.87	01:15.82	01:15.74	01:18.27
Vitesse moyenne	49,7	48,3	48	46,9
Nombre de foulées	79	141	126	144



Tronçons inter haies	Départ 1/12	1/12 2/12	2/12 3/12	3/12 4/12	4/12 5/12	5/12 6/12	6/12 7/12	7/12 8/12	8/12 9/12	9/12 10/12	10/12 11/12	11/12 12/12	12/12 Arrivée
Temps de parcours	00:18.72	00:31.29	01:10.25	01:22.38	02:03.17	02:22.47	02:47.03	03:03.41	03:18.16	03:32.92	04:10.28	04:24.22	04:45.71
Temps du tronçon	00:18.72	00:12.57	00:38.96	00:12.12	00:40.79	00:19.29	00:24.56	00:16.38	00:14.74	00:14.75	00:37.36	00:13.94	00:21.48
Vitesse moyenne		47,3	46	48,1	48,5	46,5	46,6	47,2	48,3	48,8	48,2	42,6	43,7
Distance		165	498	162	550	249	318	215	198	200	500	165	261
Dist. parcourue		164,9	520,1	162	552,4	261,6	319,3	215,9	197,6	201	516,9	166,5	261,3
Nombre de foulées		39	67	22	78	32	40	26	25	27	65	30	39
Longueurs foulées		4,2	7,8	7,4	7,1	8,2	8	8,3	7,9	7,4	8	5,5	6,7



Statistiques Tracking

AUTEUIL

C3 - PRIX GRANDLIEU - 3900m

samedi 27 septembre 2025 - 00:00

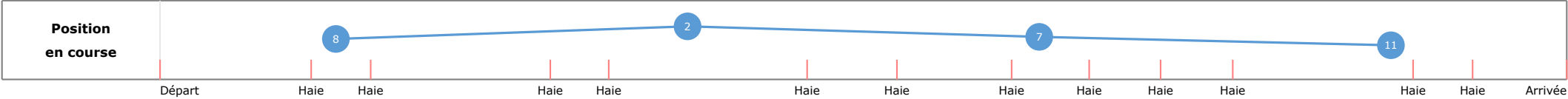
Collant (4,2)

Redk du 1er: 1'11"56

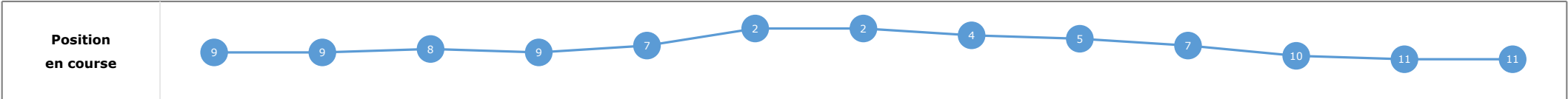
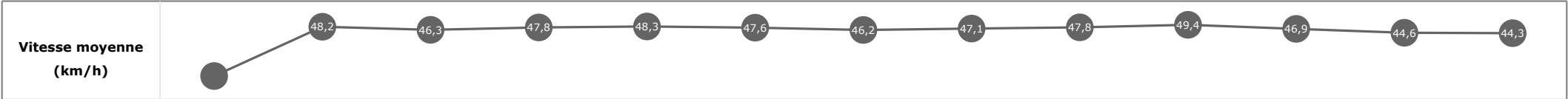
Cheval	IYENGAR DE PAIL	Distance parcourue	3822,61m	Vitesse moyenne	48,1
Jockey	R. MAYEUR	Tronçon le plus rapide		Réduction km	1'13"36
Temps de parcours	04:46.13 (rang 11, redk : 1'13"36)	Vitesse maximale	53,82 (tronçon 2000m - 1000m)	Nombre de foulées	620

Données de tracking

Tronçons de 1000m	DEP 3000m	3000m 2000m	2000m 1000m	1000m ARR
Temps de parcours	00:56.47	02:11.85	03:27.81	04:46.13
Temps du tronçon	00:56.47	01:15.37	01:15.96	01:18.31
Vitesse moyenne	48,4	48,7	48,2	47,2
Nombre de foulées	118	165	165	172



Tronçons inter haies	Départ 1/12	1/12 2/12	2/12 3/12	3/12 4/12	4/12 5/12	5/12 6/12	6/12 7/12	7/12 8/12	8/12 9/12	9/12 10/12	10/12 11/12	11/12 12/12	12/12 Arrivée
Temps de parcours	00:19.50	00:31.83	01:10.53	01:22.74	02:03.70	02:22.52	02:47.28	03:03.71	03:18.62	03:33.20	04:11.59	04:24.92	04:46.13
Temps du tronçon	00:19.50	00:12.32	00:38.70	00:12.21	00:40.95	00:18.82	00:24.75	00:16.43	00:14.90	00:14.58	00:38.38	00:13.33	00:21.20
Vitesse moyenne		48,2	46,3	47,8	48,3	47,6	46,2	47,1	47,8	49,4	46,9	44,6	44,3
Distance		165	498	162	550	249	318	215	198	200	500	165	261
Dist. parcourue		165,3	517,9	162,2	553	263,9	322,6	216,5	198,1	200,6	525,6	166,6	260,8
Nombre de foulées		65	84	24	93	40	57	35	30	32	90	28	42
Longueurs foulées		2,5	6,2	6,8	5,9	6,6	5,7	6,2	6,6	6,3	5,8	5,9	6,2



Statistiques Tracking
AUTEUIL
C3 - PRIX GRANDLIEU - 3900m
samedi 27 septembre 2025 - 00:00
Collant (4,2)
Redk du 1er: 1'11"56

Cheval
Jockey
Temps de parcours

FICTION DU BERLAIS
J. CHARRON

Distance parcourue
Tronçon le plus rapide
Vitesse maximale

Vitesse moyenne
Réduction km
Nombre de foulées

Données de tracking

Tronçons de 1000m	0m ARR	0m ARR	0m ARR	0m ARR
Temps de parcours				
Temps du tronçon				
Vitesse moyenne				
Nombre de foulées				
Vitesse moyenne (km/h)				
Position en course				

Tronçons inter haies	
Temps de parcours	
Temps du tronçon	
Vitesse moyenne	
Distance	
Dist. parcourue	
Nombre de foulées	
Longueurs foulées	
Vitesse moyenne (km/h)	
Position en course	

Statistiques Tracking
AUTEUIL
C3 - PRIX GRANDLIEU - 3900m
samedi 27 septembre 2025 - 00:00
Collant (4,2)
Redk du 1er: 1'11"56

Cheval
Jockey
Temps de parcours

REVE DE PRINCE
JB. BRETON

Distance parcourue
Tronçon le plus rapide
Vitesse maximale

Vitesse moyenne
Réduction km
Nombre de foulées

Données de tracking

Tronçons de 1000m	0m ARR	0m ARR	0m ARR	0m ARR
Temps de parcours				
Temps du tronçon				
Vitesse moyenne				
Nombre de foulées				
Vitesse moyenne (km/h)				
Position en course				

Tronçons inter haies				
Temps de parcours				
Temps du tronçon				
Vitesse moyenne				
Distance				
Dist. parcourue				
Nombre de foulées				
Longueurs foulées				
Vitesse moyenne (km/h)				
Position en course				

Statistiques Tracking
AUTEUIL
C3 - PRIX GRANDLIEU - 3900m
samedi 27 septembre 2025 - 00:00
Collant (4,2)
Redk du 1er: 1'11"56

Cheval
Jockey
Temps de parcours

NEVER RISK
G. MEUNIER

Distance parcourue
Tronçon le plus rapide
Vitesse maximale

Vitesse moyenne
Réduction km
Nombre de foulées

Données de tracking

Tronçons de 1000m	0m ARR	0m ARR	0m ARR	0m ARR
Temps de parcours				
Temps du tronçon				
Vitesse moyenne				
Nombre de foulées				
Vitesse moyenne (km/h)				
Position en course				

Tronçons inter haies	
Temps de parcours	
Temps du tronçon	
Vitesse moyenne	
Distance	
Dist. parcourue	
Nombre de foulées	
Longueurs foulées	
Vitesse moyenne (km/h)	
Position en course	

Statistiques Tracking
AUTEUIL
C3 - PRIX GRANDLIEU - 3900m
samedi 27 septembre 2025 - 00:00
Collant (4,2)
Redk du 1er: 1'11"56

Cheval
Jockey
Temps de parcours

IGLOO IGLOO
L. PHILIPPERON

Distance parcourue
Tronçon le plus rapide
Vitesse maximale

Vitesse moyenne
Réduction km
Nombre de foulées

Données de tracking

Tronçons de 1000m	0m ARR	0m ARR	0m ARR	0m ARR
Temps de parcours				
Temps du tronçon				
Vitesse moyenne				
Nombre de foulées				
Vitesse moyenne (km/h)				
Position en course				

Tronçons inter haies	
Temps de parcours	
Temps du tronçon	
Vitesse moyenne	
Distance	
Dist. parcourue	
Nombre de foulées	
Longueurs foulées	
Vitesse moyenne (km/h)	
Position en course	

Statistiques Tracking
AUTEUIL
C3 - PRIX GRANDLIEU - 3900m
samedi 27 septembre 2025 - 00:00
Collant (4,2)
Redk du 1er: 1'11"56

Cheval
Jockey
Temps de parcours

SAINT BATH
NON PARTANT

Distance parcourue
Tronçon le plus rapide
Vitesse maximale

Vitesse moyenne
Réduction km
Nombre de foulées

Données de tracking

Tronçons de 1000m	0m ARR	0m ARR	0m ARR	0m ARR
Temps de parcours				
Temps du tronçon				
Vitesse moyenne				
Nombre de foulées				
Vitesse moyenne (km/h)				
Position en course				

Tronçons inter haies	
Temps de parcours	
Temps du tronçon	
Vitesse moyenne	
Distance	
Dist. parcourue	
Nombre de foulées	
Longueurs foulées	
Vitesse moyenne (km/h)	
Position en course	