

Statistiques Tracking
AUTEUIL
C4 - PRIX RICHARD ET ROBERT HENNESSY - 4400m
samedi 27 septembre 2025 - 00:00
Collant (4,2)
Redk du 1er: 1'17"39

Tronçons de 1000m					DEP - 4000m		4000m - 3000m		3000m - 2000m		2000m - 1000m		1000m - ARR					
Temps passage en tête					00:33.59		01:53.23		03:11.34		04:27.62		05:40.54					
Durée du tronçon					00:33.59		01:19.64		01:18.10		01:16.28		01:12.91					
Partant	Cheval	Arrivée officielle	Vitesse Max	1000m les plus rapides	T1		T2		T3		T4		T5		Temps officiel	Réduction km	Distance totale	Parcours vs. 1er
4	BREXIT L. BRECHET	1	54,94		00:34.49	3	01:53.75	4	03:11.68	4	04:27.93	3	05:40.54	5'40"54	1'17"39	4464,18		
			T5	00:34.49	70	01:19.26	146	01:17.92	159	01:16.25	146	01:12.60	145					
6	BON GARCON Mme C. PRICHARD	2	56,99		00:34.71	6	01:53.91	6	03:12.01	7	04:28.25	6	05:41.01	5'41"01	1'17"50	4449,00	-15,18	
			T5	00:34.71	70	01:19.19	152	01:18.10	156	01:16.23	154	01:12.75	151					
8	SEL JEM J. CHARRON	3	55,01		00:34.62	5	01:54.04	7	03:12.01	8	04:28.20	5	05:41.94	5'41"94	1'17"71	4479,22	15,04	
			T5	00:34.62	71	01:19.42	159	01:17.96	151	01:16.18	150	01:13.74	149					
1	TOSCANA DU BERLAIS F. BAYLE	4	54,25		00:33.59	1	01:53.42	2	03:11.34	1	04:27.62	1	05:42.28	5'42"28	1'17"79	4463,63	-0,55	
			T5	00:33.59	66	01:19.82	119	01:17.92	149	01:16.28	133	01:14.65	148					
2	KAADAM P. DUBOURG	5	54,90		00:34.08	2	01:53.47	3	03:11.65	3	04:28.37	7	05:43.27	5'43"27	1'18"01	4471,30	7,12	
			T5	00:34.08	68	01:19.38	143	01:18.18	140	01:16.72	137	01:14.89	137					
3	JARDIN D'ARTHEL C. LEFEBVRE	6	57,20		00:34.52	4	01:53.86	5	03:11.97	6	04:29.30	8	05:43.32			4457,64	-6,54	
			T5	00:34.52	74	01:19.34	162	01:18.10	167	01:17.32	162	01:14.01	158					
5	JAPON J. REVELEY	7	53,68		00:35.32	8	01:54.29	8	03:11.81	5	04:27.95	4	05:43.90			4455,44	-8,74	
			T5	00:35.32	76	01:18.97	163	01:17.52	162	01:16.13	161	01:15.94	161					
7	KIF KIF BOURRICOT F. DE GILES	8	52,31		00:35.10	7	01:53.23	1	03:11.41	2	04:27.90	2	05:49.12			4461,28	-2,90	
			T5	00:35.10	71	01:18.12	153	01:18.18	158	01:16.49	152	01:21.21	162					

Statistiques Tracking

AUTEUIL

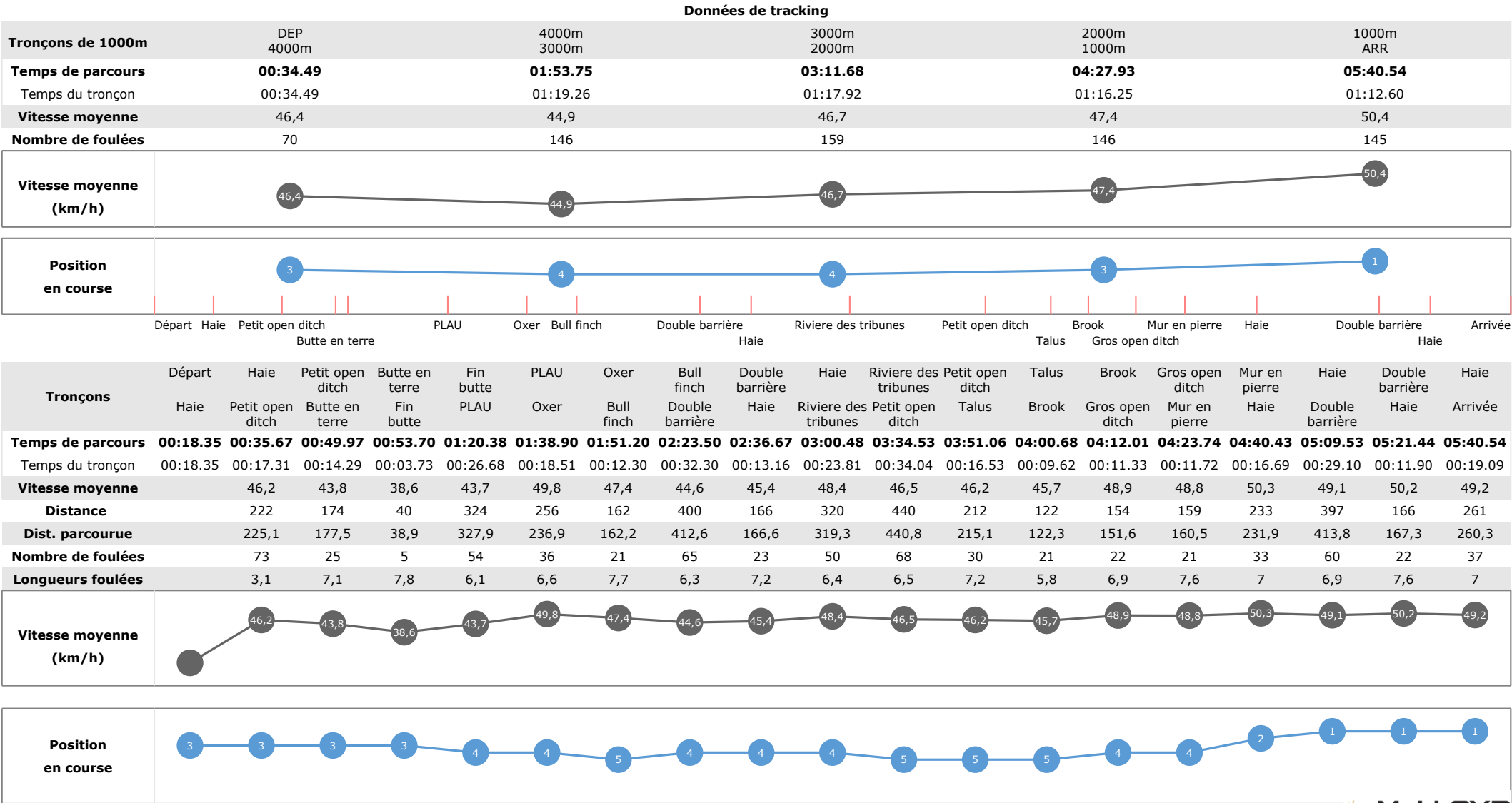
C4 - PRIX RICHARD ET ROBERT HENNESSY - 4400m

samedi 27 septembre 2025 - 00:00

Collant (4,2)

Redk du 1er: 1'17"39

Cheval	BREXIT	Distance parcourue	4464,18m	Vitesse moyenne	47,2
Jockey	L. BRECHET	Tronçon le plus rapide		Réduction km	1'17"39
Temps de parcours	05:40.54 (rang 1, redk : 1'17"39)	Vitesse maximale	54,94 (tronçon 1000m - ARR)	Nombre de foulées	666



Statistiques Tracking

AUTEUIL

C4 - PRIX RICHARD ET ROBERT HENNESSY - 4400m

samedi 27 septembre 2025 - 00:00

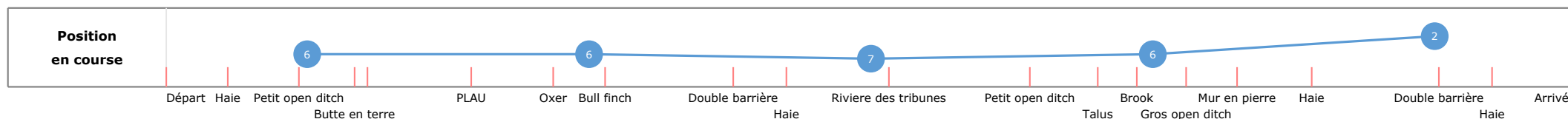
Collant (4,2)

Redk du 1er: 1'17"39

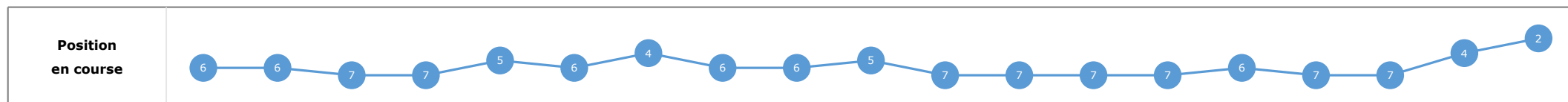
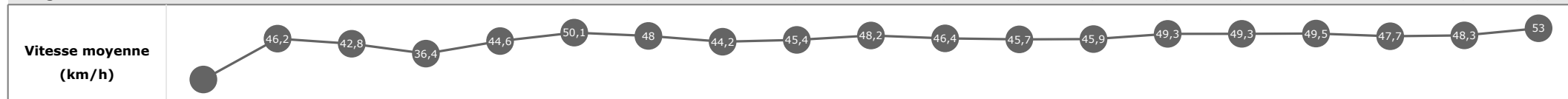
Cheval **BON GARCON** Distance parcourue **4449m** Vitesse moyenne **47**
 Jockey Mme C. PRICHARD Tronçon le plus rapide **56,99** Réduction km **1'17"50**
 Temps de parcours **05:41.01 (rang 2, redk : 1'17"50)** Vitesse maximale (tronçon 1000m - ARR) **683**

Données de tracking

Tronçons de 1000m	DEP 4000m	4000m 3000m	3000m 2000m	2000m 1000m	1000m ARR
Temps de parcours	00:34.71	01:53.91	03:12.01	04:28.25	05:41.01
Temps du tronçon	00:34.71	01:19.19	01:18.10	01:16.23	01:12.75
Vitesse moyenne	45,7	44,8	46,6	47,2	50,1
Nombre de foulées	70	152	156	154	151



Tronçons	Départ	Haie	Petit open ditch	Butte en terre	Fin butte	PLAU	Oxer	Bull finch	Double barrière	Haie	Rivière des tribunes	Petit open ditch	Talus	Brook	Gros open ditch	Mur en pierre	Haie	Double barrière	Haie
	Haie	Petit open ditch	Butte en terre	Fin butte	PLAU	Oxer	Bull finch	Double barrière	Haie	Rivière des tribunes	Petit open ditch	Talus	Brook	Gros open ditch	Mur en pierre	Haie	Double barrière	Haie	Arrivée
Temps de parcours	00:18.52	00:35.82	00:50.45	00:54.41	01:20.56	01:38.95	01:51.11	02:23.71	02:36.88	03:00.76	03:34.93	03:51.62	04:01.19	04:12.43	04:24.03	04:40.97	05:10.90	05:23.27	05:41.01
Temps du tronçon	00:18.52	00:17.30	00:14.62	00:03.95	00:26.15	00:18.38	00:12.16	00:32.60	00:13.17	00:23.87	00:34.16	00:16.69	00:09.56	00:11.24	00:11.60	00:16.93	00:29.93	00:12.36	00:17.73
Vitesse moyenne		46,2	42,8	36,4	44,6	50,1	48	44,2	45,4	48,2	46,4	45,7	45,9	49,3	49,3	49,5	47,7	48,3	53
Distance		222	174	40	324	256	162	400	166	320	440	212	122	154	159	233	397	166	261
Dist. parcourue		221,9	174,5	38,6	326	240,3	161,4	413	166,3	319,5	438,2	211,3	122,7	152,4	159,4	233,5	409,3	166,7	261,5
Nombre de foulées		74	26	7	56	33	24	63	27	48	68	32	18	24	24	35	62	23	39
Longueurs foulées		3	6,7	5,5	5,8	7,3	6,7	6,6	6,2	6,7	6,4	6,6	6,8	6,3	6,6	6,7	6,6	7,2	6,7



Statistiques Tracking

AUTEUIL

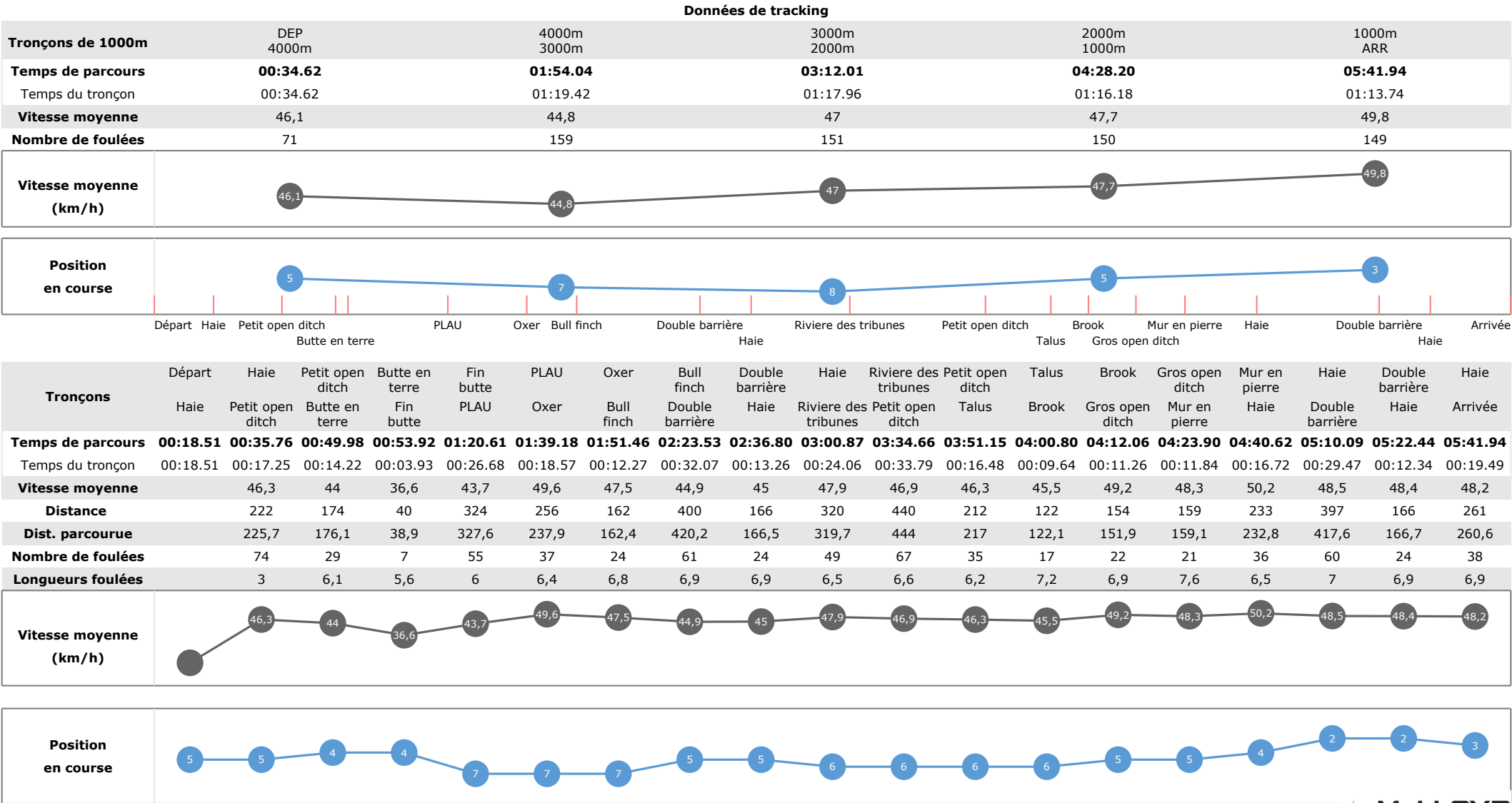
C4 - PRIX RICHARD ET ROBERT HENNESSY - 4400m

samedi 27 septembre 2025 - 00:00

Collant (4,2)

Redk du 1er: 1'17"39

Cheval	SEL JEM	Distance parcourue	4479,22m	Vitesse moyenne	47,2
Jockey	J. CHARRON	Tronçon le plus rapide		Réduction km	1'17"71
Temps de parcours	05:41.94 (rang 3, redk : 1'17"71)	Vitesse maximale	55,01 (tronçon 1000m - ARR)	Nombre de foulées	680



Statistiques Tracking
AUTEUIL
C4 - PRIX RICHARD ET ROBERT HENNESSY - 4400m
samedi 27 septembre 2025 - 00:00
Collant (4,2)
Redk du 1er: 1'17"39

Cheval

Jockey

Temps de parcours

TOSCANA DU BERLAIS

F. BAYLE

05:42.28 (rang 4, redk : 1'17"79)

Distance parcourue

Tronçon le plus rapide

Vitesse maximale

4463,63m

54,25

(tronçon 1000m - ARR)

Vitesse moyenne

Réduction km

Nombre de foulées

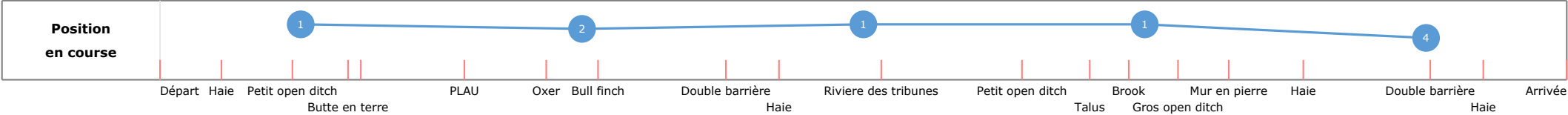
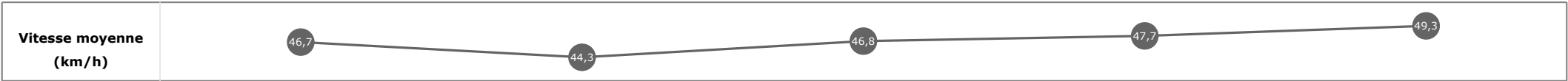
46,9

1'17"79


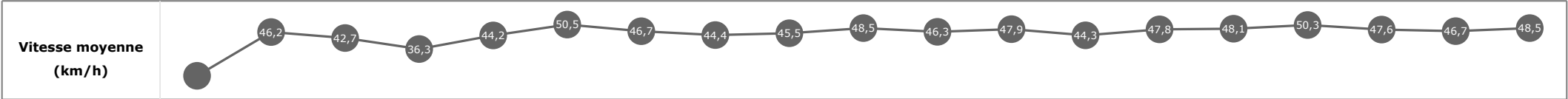
615

Données de tracking

Tronçons de 1000m	DEP 4000m	4000m 3000m	3000m 2000m	2000m 1000m	1000m ARR
Temps de parcours	00:33.59	01:53.42	03:11.34	04:27.62	05:42.28
Temps du tronçon	00:33.59	01:19.82	01:17.92	01:16.28	01:14.65
Vitesse moyenne	46,7	44,3	46,8	47,7	49,3
Nombre de foulées	66	119	149	133	148



Tronçons	Départ	Haie	Petit open ditch	Butte en terre	Fin butte	PLAU	Oxer	Bull finch	Double barrière	Haie	Riviere des tribunes	Petit open ditch	Talus	Brook	Gros open ditch	Mur en pierre	Haie	Double barrière	Haie
	Haie	Petit open ditch	Butte en terre	Fin butte	PLAU	Oxer	Bull finch	Double barrière	Haie	Riviere des tribunes	Petit open ditch	Talus	Brook	Gros open ditch	Mur en pierre	Haie	Double barrière	Haie	Arrivée
Temps de parcours	00:17.44	00:34.75	00:49.42	00:53.39	01:19.78	01:38.02	01:50.51	02:22.93	02:36.07	02:59.83	03:34.04	03:49.98	03:59.90	04:11.51	04:23.41	04:40.09	05:10.10	05:22.90	05:42.28
Temps du tronçon	00:17.44	00:17.30	00:14.67	00:03.97	00:26.38	00:18.23	00:12.49	00:32.42	00:13.13	00:23.76	00:34.20	00:15.94	00:09.92	00:11.61	00:11.89	00:16.67	00:30.01	00:12.79	00:19.37
Vitesse moyenne		46,2	42,7	36,3	44,2	50,5	46,7	44,4	45,5	48,5	46,3	47,9	44,3	47,8	48,1	50,3	47,6	46,7	48,5
Distance		222	174	40	324	256	162	400	166	320	440	212	122	154	159	233	397	166	261
Dist. parcourue		221,2	173,3	39,6	327,7	234,8	162,4	414,2	167,1	318,9	450,8	212	122,3	152,2	159,5	233,5	417,4	166,2	261,8
Nombre de foulées		68	20	5	47	29	16	56	25	48	61	26	17	22	19	35	57	24	40
Longueurs foulées		3,3	8,7	7,9	7	8,1	10,1	7,4	6,7	6,6	7,4	8,2	7,2	6,9	8,4	6,7	7,3	6,9	6,5



Statistiques Tracking
AUTEUIL
C4 - PRIX RICHARD ET ROBERT HENNESSY - 4400m
samedi 27 septembre 2025 - 00:00
Collant (4,2)

Cheval
Jockey
Temps de parcours

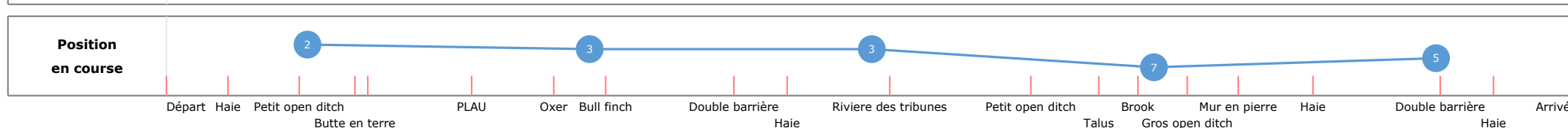
KAADAM
P. DUBOURG
05:43.27 (rang 5, redk : 1'18"01)

Distance parcourue
Tronçon le plus rapide
Vitesse maximale
4471,3m
54,90 (tronçon 1000m - ARR)

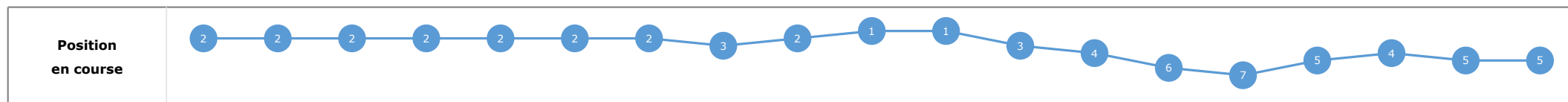
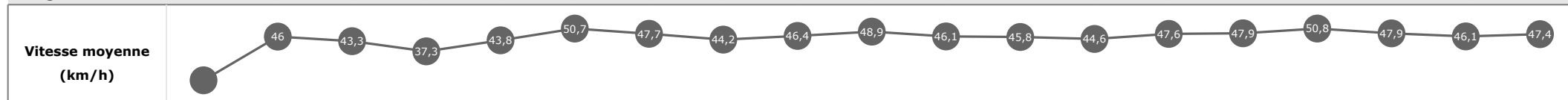
Vitesse moyenne
Réduction km
Nombre de foulées
46,9
1'18"01
625

Données de tracking

Tronçons de 1000m	DEP 4000m	4000m 3000m	3000m 2000m	2000m 1000m	1000m ARR
Temps de parcours	00:34.08	01:53.47	03:11.65	04:28.37	05:43.27
Temps du tronçon	00:34.08	01:19.38	01:18.18	01:16.72	01:14.89
Vitesse moyenne	47,1	44,8	46,6	47,3	48,9
Nombre de foulées	68	143	140	137	137



Tronçons	Départ	Haie	Petit open ditch	Butte en terre	Fin butte	PLAU	Oxer	Bull finch	Double barrière	Haie	Riviere des tribunes	Petit open ditch	Talus	Brook	Gros open ditch	Mur en pierre	Haie	Double barrière	Haie
	Haie	Petit open ditch	Butte en terre	Fin butte	PLAU	Oxer	Bull finch	Double barrière	Haie	Riviere des tribunes	Petit open ditch	Talus	Brook	Gros open ditch	Mur en pierre	Haie	Double barrière	Haie	Arrivée
Temps de parcours	00:17.90	00:35.28	00:49.75	00:53.62	01:20.26	01:38.42	01:50.66	02:23.24	02:36.12	02:59.66	03:34.03	03:50.70	04:00.55	04:12.20	04:24.14	04:40.66	05:10.50	05:23.46	05:43.27
Temps du tronçon	00:17.90	00:17.37	00:14.47	00:03.86	00:26.63	00:18.16	00:12.23	00:32.57	00:12.88	00:23.54	00:34.36	00:16.67	00:09.84	00:11.64	00:11.93	00:16.52	00:29.83	00:12.96	00:19.80
Vitesse moyenne		46	43,3	37,3	43,8	50,7	47,7	44,2	46,4	48,9	46,1	45,8	44,6	47,6	47,9	50,8	47,9	46,1	47,4
Distance		222	174	40	324	256	162	400	166	320	440	212	122	154	159	233	397	166	261
Dist. parcourue		228,5	178	38,6	328,1	235,2	163	415	165,3	320	442,8	215,8	123,2	151,5	160,3	232,7	414,2	166,8	260,7
Nombre de foulées		69	25	6	53	36	20	65	21	44	54	31	18	23	19	29	59	16	37
Longueurs foulées		3,3	7,1	6,4	6,2	6,5	8,1	6,4	7,9	7,3	8,2	7	6,8	6,6	8,4	8	7	10,4	7



Statistiques Tracking
AUTEUIL
C4 - PRIX RICHARD ET ROBERT HENNESSY - 4400m
samedi 27 septembre 2025 - 00:00
Collant (4,2)
Redk du 1er: 1'17"39

Cheval

Jockey

Temps de parcours

JARDIN D'ARTHEL

C. LEFEBVRE

05:43.32 (rang 6)

Distance parcourue

Tronçon le plus rapide

Vitesse maximale

4457,64m

57,20

(tronçon 1000m - ARR)

Vitesse moyenne

Réduction km

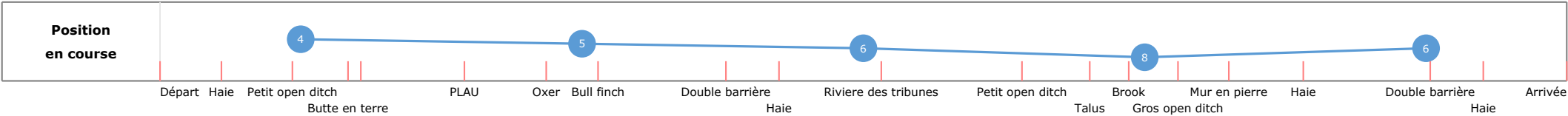
Nombre de foulées

46,7


723

Données de tracking

Tronçons de 1000m	DEP 4000m	4000m 3000m	3000m 2000m	2000m 1000m	1000m ARR
Temps de parcours	00:34.52	01:53.86	03:11.97	04:29.30	05:43.32
Temps du tronçon	00:34.52	01:19.34	01:18.10	01:17.32	01:14.01
Vitesse moyenne	46	44,7	46,7	46,7	49,3
Nombre de foulées	74	162	167	162	158



Tronçons	Départ	Haie	Petit open ditch	Butte en terre	Fin butte	PLAU	Oxer	Bull finch	Double barrière	Haie	Rivière des tribunes	Petit open ditch	Talus	Brook	Gros open ditch	Mur en pierre	Haie	Double barrière	Haie
	Haie	Petit open ditch	Butte en terre	Fin butte	PLAU	Oxer	Bull finch	Double barrière	Haie	Rivière des tribunes	Petit open ditch	Talus	Brook	Gros open ditch	Mur en pierre	Haie	Double barrière	Haie	Arrivée
Temps de parcours	00:18.38	00:35.68	00:50.19	00:54.19	01:20.58	01:38.93	01:51.24	02:23.91	02:37.13	03:00.94	03:35.07	03:51.92	04:01.74	04:13.36	04:25.08	04:42.08	05:12.05	05:24.41	05:43.32
Temps du tronçon	00:18.38	00:17.30	00:14.50	00:04.00	00:26.38	00:18.34	00:12.30	00:32.67	00:13.21	00:23.81	00:34.13	00:16.84	00:09.82	00:11.62	00:11.71	00:16.99	00:29.97	00:12.36	00:18.90
Vitesse moyenne		46,2	43,2	35,9	44,2	50,2	47,4	44,1	45,2	48,4	46,4	45,3	44,7	47,7	48,9	49,3	47,7	48,3	49,7
Distance		222	174	40	324	256	162	400	166	320	440	212	122	154	159	233	397	166	261
Dist. parcourue		222,4	174,2	39,1	326,2	238,8	163,2	415,1	165,9	320,3	440,7	213,6	123,5	152,1	159,2	232,8	410,4	165,4	261,8
Nombre de foulées		76	29	7	56	39	27	67	27	52	74	33	20	25	24	37	63	25	42
Longueurs foulées		2,9	6	5,6	5,8	6,1	6	6,2	6,1	6,2	6	6,5	6,2	6,1	6,6	6,3	6,5	6,6	6,2



Statistiques Tracking
AUTEUIL
C4 - PRIX RICHARD ET ROBERT HENNESSY - 4400m
samedi 27 septembre 2025 - 00:00
Collant (4,2)
Redk du 1er: 1'17"39

Cheval

Jockey

Temps de parcours

JAPON

J. REVELEY

05:43.90 (rang 7)

Distance parcourue

Tronçon le plus rapide

Vitesse maximale

4455,44m

53,68

(tronçon 1000m - ARR)

Vitesse moyenne

Réduction km

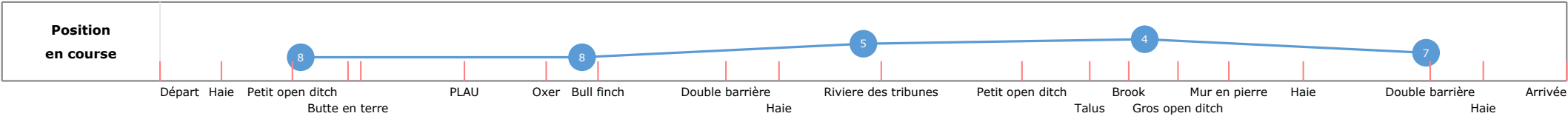
Nombre de foulées

46,6

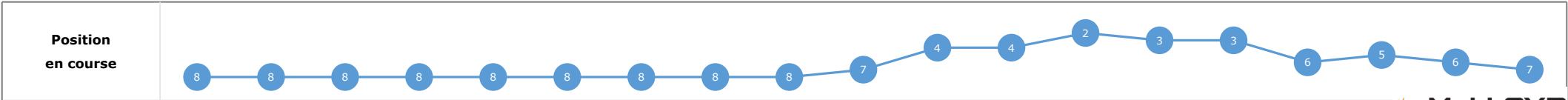
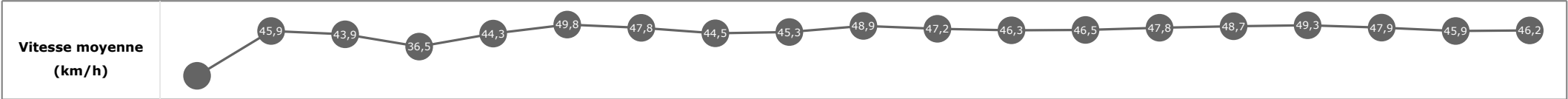
723

Données de tracking

Tronçons de 1000m	DEP 4000m	4000m 3000m	3000m 2000m	2000m 1000m	1000m ARR
Temps de parcours	00:35.32	01:54.29	03:11.81	04:27.95	05:43.90
Temps du tronçon	00:35.32	01:18.97	01:17.52	01:16.13	01:15.94
Vitesse moyenne	45,2	45	47	47,3	48
Nombre de foulées	76	163	162	161	161



Tronçons	Départ	Haie	Petit open ditch	Butte en terre	Fin butte	PLAU	Oxer	Bull finch	Double barrière	Haie	Rivière des tribunes	Petit open ditch	Talus	Brook	Gros open ditch	Mur en pierre	Haie	Double barrière	Haie
	Haie	Petit open ditch	Butte en terre	Fin butte	PLAU	Oxer	Bull finch	Double barrière	Haie	Rivière des tribunes	Petit open ditch	Talus	Brook	Gros open ditch	Mur en pierre	Haie	Double barrière	Haie	Arrivée
Temps de parcours	00:19.10	00:36.52	00:50.79	00:54.74	01:21.06	01:39.59	01:51.79	02:24.16	02:37.36	03:00.90	03:34.46	03:50.94	04:00.38	04:11.97	04:23.72	04:40.72	05:10.55	05:23.57	05:43.90
Temps du tronçon	00:19.10	00:17.41	00:14.27	00:03.94	00:26.32	00:18.52	00:12.20	00:32.36	00:13.20	00:23.53	00:33.55	00:16.48	00:09.44	00:11.58	00:11.74	00:17.00	00:29.83	00:13.02	00:20.32
Vitesse moyenne		45,9	43,9	36,5	44,3	49,8	47,8	44,5	45,3	48,9	47,2	46,3	46,5	47,8	48,7	49,3	47,9	45,9	46,2
Distance		222	174	40	324	256	162	400	166	320	440	212	122	154	159	233	397	166	261
Dist. parcourue		224,9	176	39,7	326,5	238	162,2	413,8	166,1	318,8	440,3	211,4	121,8	153	158,9	233	411,4	166	260,7
Nombre de foulées		79	31	6	58	38	23	67	27	51	69	33	21	27	23	35	65	27	43
Longueurs foulées		2,8	5,7	6,6	5,6	6,3	7	6,2	6,2	6,3	6,4	6,4	5,8	5,7	6,9	6,7	6,3	6,1	6,1

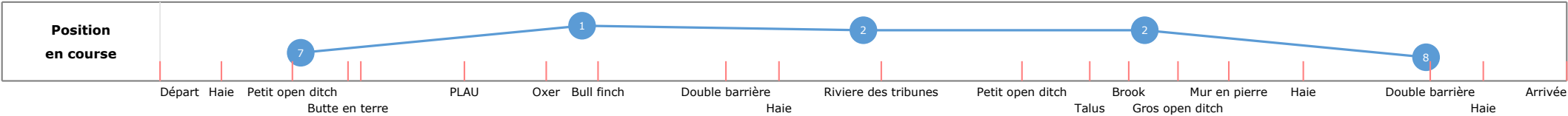


Statistiques Tracking
AUTEUIL
C4 - PRIX RICHARD ET ROBERT HENNESSY - 4400m
samedi 27 septembre 2025 - 00:00
Collant (4,2)
Redk du 1er: 1'17"39

Cheval	KIF KIF BOURRICOT	Distance parcourue	4461,28m	Vitesse moyenne	46
Jockey	F. DE GILES	Tronçon le plus rapide		Réduction km	
Temps de parcours	05:49.12 (rang 8)	Vitesse maximale	52,31 (tronçon 1000m - ARR)	Nombre de foulées	696

Données de tracking

Tronçons de 1000m	DEP 4000m	4000m 3000m	3000m 2000m	2000m 1000m	1000m ARR
Temps de parcours	00:35.10	01:53.23	03:11.41	04:27.90	05:49.12
Temps du tronçon	00:35.10	01:18.12	01:18.18	01:16.49	01:21.21
Vitesse moyenne	45,1	45,5	46,8	47,2	45
Nombre de foulées	71	153	158	152	162



Tronçons	Départ	Haie	Petit open ditch	Butte en terre	Fin butte	PLAU	Oxer	Bull finch	Double barrière	Haie	Riviere des tribunes	Petit open ditch	Talus	Brook	Gros open ditch	Mur en pierre	Haie	Double barrière	Haie
	Haie	Petit open ditch	Butte en terre	Fin butte	PLAU	Oxer	Bull finch	Double barrière	Haie	Riviere des tribunes	Petit open ditch	Talus	Brook	Gros open ditch	Mur en pierre	Haie	Double barrière	Haie	Arrivée
Temps de parcours	00:18.84	00:36.26	00:50.40	00:54.22	01:20.30	01:38.51	01:50.67	02:23.18	02:36.36	02:59.87	03:34.08	03:50.67	04:00.51	04:11.94	04:23.67	04:40.49	05:10.69	05:25.05	05:49.12
Temps du tronçon	00:18.84	00:17.42	00:14.13	00:03.81	00:26.08	00:18.21	00:12.15	00:32.50	00:13.18	00:23.50	00:34.20	00:16.59	00:09.83	00:11.43	00:11.73	00:16.81	00:30.20	00:14.36	00:24.06
Vitesse moyenne		45,9	44,3	37,7	44,7	50,6	48	44,3	45,3	49	46,3	46	44,6	48,5	48,8	49,9	47,3	41,6	39,1
Distance		222	174	40	324	256	162	400	166	320	440	212	122	154	159	233	397	166	261
Dist. parcourue		220,7	175,2	39,1	328,5	236,5	162,8	419,3	166,5	319,1	440,9	213	122	153,4	159	232,9	411,4	166,6	261
Nombre de foulées		73	27	7	52	38	24	64	27	49	67	34	17	22	24	35	65	26	45
Longueurs foulées		3	6,5	5,6	6,3	6,2	6,8	6,6	6,2	6,5	6,6	6,3	7,2	7	6,6	6,7	6,3	6,4	5,8

