

**Statistiques Tracking**  
**AUTEUIL**  
**C5 - PRIX MID DANCER - 3500m**  
**samedi 27 septembre 2025 - 00:00**  
**Collant (4,2)**  
**Redk du 1er: 1'13"98**

Tronçons de 1000m					DEP - 3000m		3000m - 2000m			2000m - 1000m		1000m - ARR					
Temps passage en tête					00:35.44		01:49.83			03:06.38		04:18.95					
Durée du tronçon					00:35.44		01:14.38			01:16.55		01:12.56					
Partant	Cheval	Arrivée officielle	Vitesse Max	1000m les plus rapides	T1		T2			T3		T4		Temps officiel	Réduction km	Distance totale	Parcours vs. 1er
5	KILLING BID G. MEUNIER	1	56,20 T4		00:37.13 00:37.13	11 67	01:50.35 01:13.22	5 155	03:06.75 01:16.39	3 165	04:18.95 01:12.20	151	4'18"95	1'13"98	3496,74		
10	EDAMURA T. BEURAIN	2	54,29 T4		00:36.04 00:36.04	3 65	01:50.10 01:14.05	2 152	03:06.63 01:16.52	2 155	04:20.03 01:13.39	150	4'20"03	1'14"29	3509,21	12,47	
2	MASTAR S. PLANQUE	3	53,82 T4		00:35.44 00:35.44	1 65	01:50.28 01:14.83	3 163	03:07.48 01:17.20	6 162	04:21.53 01:14.04	156	4'21"53	1'14"72	3503,24	6,50	
11	LADY DU BRIZAIS Mme C. PRICHARD	4	53,14 T4		00:37.21 00:37.21	12 69	01:51.61 01:14.39	10 156	03:07.26 01:15.65	5 157	04:22.47 01:15.20	155	4'22"47	1'14"99	3508,06	11,32	
9	TROUBLEINPARADISE Mme B. FROST	5	54,94 T4		00:35.92 00:35.92	2 72	01:50.30 01:14.38	4 153	03:07.24 01:16.93	4 162	04:23.32 01:16.07	158	4'23"32	1'15"23	3486,38	-10,36	
12	DE TOUT COEUR K. NABET	6	53,06 T4		00:36.95 00:36.95	10 68	01:51.83 01:14.88	11 160	03:07.78 01:15.94	9 157	04:23.81 01:16.02	161			3495,56	-1,18	
4	MESSIE DES MOTTES A. ZULIANI	7	53,17 T2		00:37.49 00:37.49	13 66	01:52.21 01:14.72	13 162	03:07.74 01:15.52	8 155	04:24.17 01:16.42	164			3486,66	-10,08	
1	NIL D'AUNOU B. GELHAY	8	52,67 T3		00:36.80 00:36.80	8 63	01:51.21 01:14.40	7 157	03:07.69 01:16.48	7 166	04:24.38 01:16.68	163			3493,58	-3,16	
8	LE VIOLONISTE J. CHARRON	9	54,18 T2		00:36.29 00:36.29	5 66	01:49.83 01:13.53	1 149	03:06.38 01:16.55	1 155	04:27.69 01:21.30	164			3500,70	3,96	
3	MASKILINE T. CHEVILLARD																
6	MAESTRO D'AUBRELLE L. BRECHET																
7	CUE BALL C. LEFEBVRE																
13	MASTERSTROKE LADY B. LESTRADE																

# Statistiques Tracking

## AUTEUIL

### C5 - PRIX MID DANCER - 3500m

#### samedi 27 septembre 2025 - 00:00

Collant (4,2)

Redk du 1er: 1'13"98

Cheval  
Jockey  
Temps de parcours

**KILLING BID**  
G. MEUNIER  
**04:18.95 (rang 1, redk : 1'13"98)**

Distance parcourue  
Tronçon le plus rapide  
Vitesse maximale

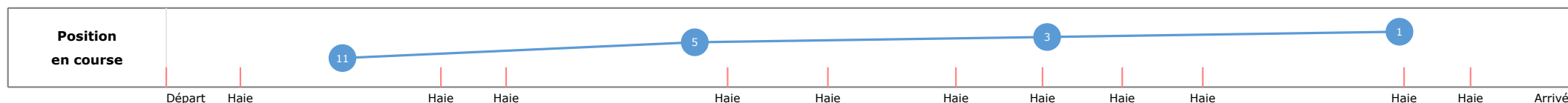
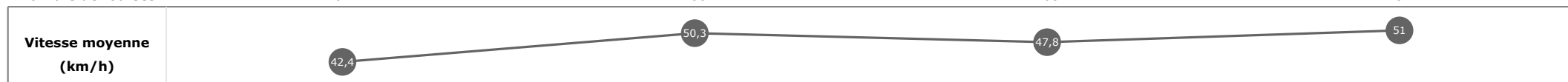
**3496,74m**  
**56,20** (tronçon 1000m - ARR)

Vitesse moyenne  
Réduction km  
Nombre de foulées

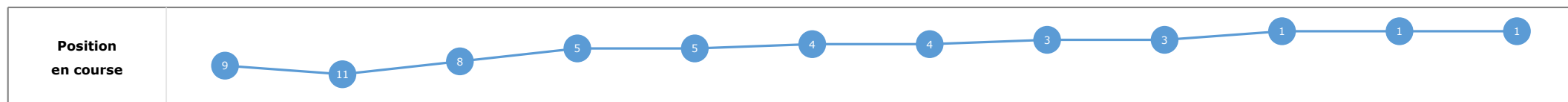
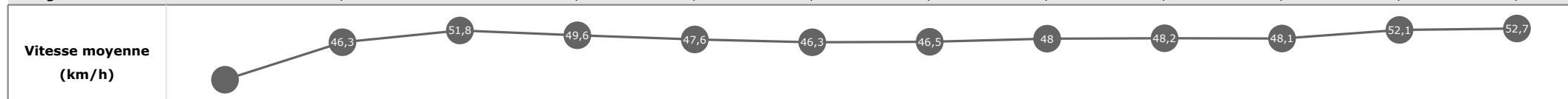
**48,6**  
**1'13"98**  
**538**

#### Données de tracking

Tronçons de 1000m	DEP 3000m	3000m 2000m	2000m 1000m	1000m ARR
<b>Temps de parcours</b>	<b>00:37.13</b>	<b>01:50.35</b>	<b>03:06.75</b>	<b>04:18.95</b>
Temps du tronçon	00:37.13	01:13.22	01:16.39	01:12.20
<b>Vitesse moyenne</b>	42,4	50,3	47,8	51
<b>Nombre de foulées</b>	67	155	165	151



Tronçons inter haies	Départ 1/11	1/11 2/11	2/11 3/11	3/11 4/11	4/11 5/11	5/11 6/11	6/11 7/11	7/11 8/11	8/11 9/11	9/11 10/11	10/11 11/11	11/11 Arrivée
<b>Temps de parcours</b>	<b>00:12.47</b>	<b>00:51.16</b>	<b>01:02.41</b>	<b>01:42.34</b>	<b>02:01.16</b>	<b>02:25.87</b>	<b>02:42.50</b>	<b>02:57.35</b>	<b>03:12.28</b>	<b>03:49.73</b>	<b>04:01.13</b>	<b>04:18.95</b>
Temps du tronçon	00:12.47	00:38.68	00:11.25	00:39.93	00:18.81	00:24.71	00:16.62	00:14.85	00:14.93	00:37.44	00:11.40	00:17.81
<b>Vitesse moyenne</b>		46,3	51,8	49,6	47,6	46,3	46,5	48	48,2	48,1	52,1	52,7
<b>Distance</b>		498	162	550	249	318	215	198	200	500	165	261
<b>Dist. parcourue</b>		519,5	161,6	553,5	263,9	321,6	215,4	198,7	200	522,2	165,6	261,6
<b>Nombre de foulées</b>		96	23	85	42	49	35	34	34	76	24	40
<b>Longueurs foulées</b>		5,4	7	6,5	6,3	6,6	6,2	5,8	5,9	6,9	6,9	6,5





Statistiques Tracking  
AUTEUIL  
C5 - PRIX MID DANCER - 3500m  
samedi 27 septembre 2025 - 00:00  
Collant (4,2)

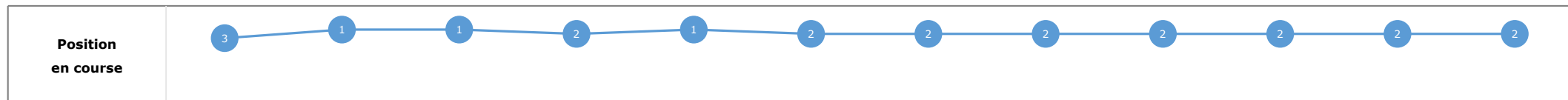
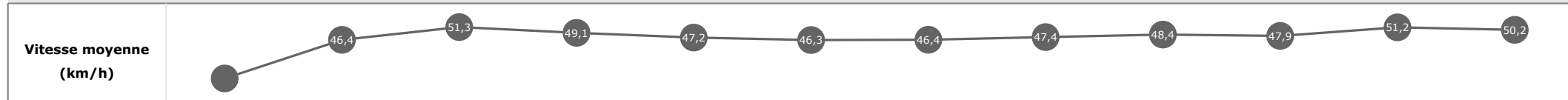
Cheval **EDAMURA** Distance parcourue **3509,21m** Vitesse moyenne **48,6**  
Jockey **T. BEAURAIN** Tronçon le plus rapide **54,29** Réduction km **1'14"29**  
Temps de parcours **04:20.03 (rang 2, redk : 1'14"29)** Vitesse maximale (tronçon 1000m - ARR) **522**

Données de tracking

Tronçons de 1000m	DEP 3000m	3000m 2000m	2000m 1000m	1000m ARR
Temps de parcours	00:36.04	01:50.10	03:06.63	04:20.03
Temps du tronçon	00:36.04	01:14.05	01:16.52	01:13.39
Vitesse moyenne	43,8	49,7	47,8	50,7
Nombre de foulées	65	152	155	150



Tronçons inter haies	Départ 1/11	1/11 2/11	2/11 3/11	3/11 4/11	4/11 5/11	5/11 6/11	6/11 7/11	7/11 8/11	8/11 9/11	9/11 10/11	10/11 11/11	11/11 Arrivée
Temps de parcours	00:11.49	00:50.16	01:01.52	01:41.86	02:00.83	02:25.56	02:42.25	02:57.28	03:12.15	03:49.73	04:01.33	04:20.03
Temps du tronçon	00:11.49	00:38.67	00:11.36	00:40.33	00:18.97	00:24.73	00:16.68	00:15.02	00:14.87	00:37.58	00:11.59	00:18.70
Vitesse moyenne		46,4	51,3	49,1	47,2	46,3	46,4	47,4	48,4	47,9	51,2	50,2
Distance		498	162	550	249	318	215	198	200	500	165	261
Dist. parcourue		521,9	161,5	554,6	262,6	323,6	215,9	197,9	200,7	529,8	165,8	262
Nombre de foulées		96	22	84	37	49	34	32	30	76	22	40
Longueurs foulées		5,4	7,3	6,6	7,1	6,6	6,4	6,2	6,7	7	7,5	6,6



# Statistiques Tracking

## AUTEUIL

### C5 - PRIX MID DANCER - 3500m

#### samedi 27 septembre 2025 - 00:00

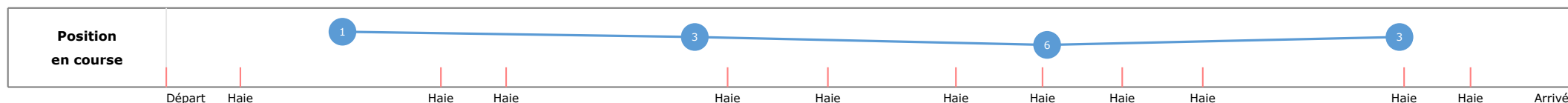
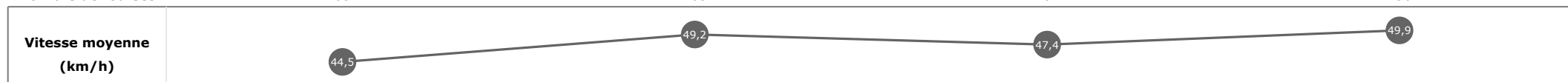
#### Collant (4,2)

Redk du 1er: 1'13"98

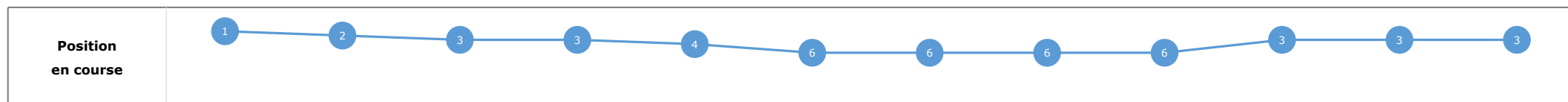
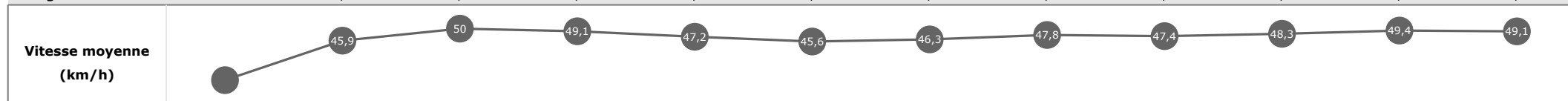
Cheval **MASTAR** Distance parcourue **3503,24m** Vitesse moyenne **48,2**  
 Jockey **S. PLANQUE** Tronçon le plus rapide **53,82** Réduction km **1'14"72**  
 Temps de parcours **04:21.53 (rang 3, redk : 1'14"72)** Vitesse maximale (tronçon 1000m - ARR) **546**

#### Données de tracking

Tronçons de 1000m	DEP 3000m	3000m 2000m	2000m 1000m	1000m ARR
<b>Temps de parcours</b>	<b>00:35.44</b>	<b>01:50.28</b>	<b>03:07.48</b>	<b>04:21.53</b>
Temps du tronçon	00:35.44	01:14.83	01:17.20	01:14.04
<b>Vitesse moyenne</b>	44,5	49,2	47,4	49,9
<b>Nombre de foulées</b>	65	163	162	156



Tronçons inter haies	Départ 1/11	1/11 2/11	2/11 3/11	3/11 4/11	4/11 5/11	5/11 6/11	6/11 7/11	7/11 8/11	8/11 9/11	9/11 10/11	10/11 11/11	11/11 Arrivée
<b>Temps de parcours</b>	<b>00:11.15</b>	<b>00:50.22</b>	<b>01:01.87</b>	<b>01:42.18</b>	<b>02:01.16</b>	<b>02:26.27</b>	<b>02:42.98</b>	<b>02:57.87</b>	<b>03:13.05</b>	<b>03:50.35</b>	<b>04:02.38</b>	<b>04:21.53</b>
Temps du tronçon	00:11.15	00:39.06	00:11.65	00:40.30	00:18.97	00:25.11	00:16.70	00:14.89	00:15.17	00:37.30	00:12.03	00:19.14
<b>Vitesse moyenne</b>		45,9	50	49,1	47,2	45,6	46,3	47,8	47,4	48,3	49,4	49,1
<b>Distance</b>		498	162	550	249	318	215	198	200	500	165	261
<b>Dist. parcourue</b>		519,5	163	553,7	265	324	215,5	198,2	200,7	524	165,2	261,2
<b>Nombre de foulées</b>		100	25	86	41	53	33	34	29	78	27	40
<b>Longueurs foulées</b>		5,2	6,5	6,4	6,5	6,1	6,5	5,8	6,9	6,7	6,1	6,5



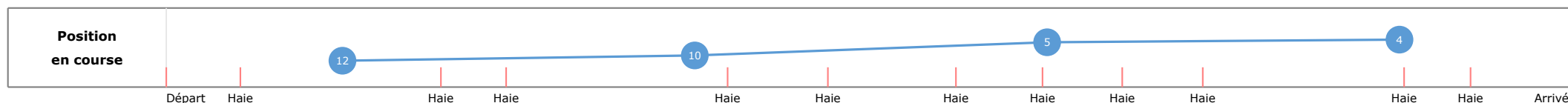

# Statistiques Tracking AUTEUIL C5 - PRIX MID DANCER - 3500m samedi 27 septembre 2025 - 00:00 Collant (4,2)

Redk du 1er: 1'13"98

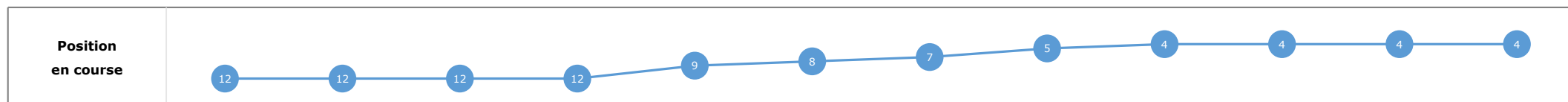
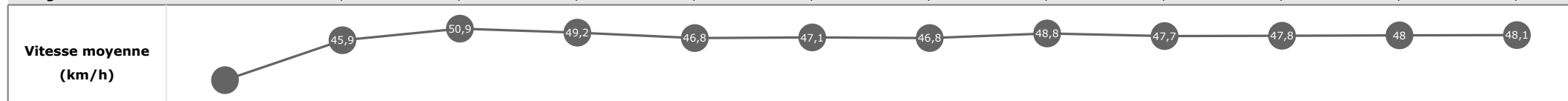
Cheval	<b>LADY DU BRIZAIS</b>	Distance parcourue	<b>3508,06m</b>	Vitesse moyenne	<b>48,1</b>
Jockey	Mme C. PRICHARD	Tronçon le plus rapide	<b>53,14</b>	Réduction km	<b>1'14"99</b>
Temps de parcours	<b>04:22.47 (rang 4, redk : 1'14"99)</b>	Vitesse maximale	(tronçon 1000m - ARR)	Nombre de foulées	<b>537</b>

## Données de tracking

Tronçons de 1000m	DEP 3000m	3000m 2000m	2000m 1000m	1000m ARR
<b>Temps de parcours</b>	<b>00:37.21</b>	<b>01:51.61</b>	<b>03:07.26</b>	<b>04:22.47</b>
Temps du tronçon	00:37.21	01:14.39	01:15.65	01:15.20
<b>Vitesse moyenne</b>	42,6	49,5	48,4	49,2
<b>Nombre de foulées</b>	69	156	157	155



Tronçons inter haies	Départ 1/11	1/11 2/11	2/11 3/11	3/11 4/11	4/11 5/11	5/11 6/11	6/11 7/11	7/11 8/11	8/11 9/11	9/11 10/11	10/11 11/11	11/11 Arrivée
<b>Temps de parcours</b>	<b>00:12.58</b>	<b>00:51.63</b>	<b>01:03.08</b>	<b>01:43.32</b>	<b>02:02.46</b>	<b>02:26.75</b>	<b>02:43.27</b>	<b>02:57.86</b>	<b>03:12.95</b>	<b>03:50.58</b>	<b>04:02.95</b>	<b>04:22.47</b>
Temps du tronçon	00:12.58	00:39.05	00:11.45	00:40.24	00:19.13	00:24.29	00:16.52	00:14.59	00:15.09	00:37.62	00:12.37	00:19.51
<b>Vitesse moyenne</b>		45,9	50,9	49,2	46,8	47,1	46,8	48,8	47,7	47,8	48	48,1
<b>Distance</b>		498	162	550	249	318	215	198	200	500	165	261
<b>Dist. parcourue</b>		524	162,9	552,7	263,1	324,7	215,3	198,3	200,3	527	166,2	260,5
<b>Nombre de foulées</b>		100	23	85	41	50	32	32	31	79	25	39
<b>Longueurs foulées</b>		5,2	7,1	6,5	6,4	6,5	6,7	6,2	6,5	6,7	6,6	6,7



Statistiques Tracking  
AUTEUIL  
C5 - PRIX MID DANCER - 3500m  
samedi 27 septembre 2025 - 00:00  
Collant (4,2)

Cheval  
Jockey  
Temps de parcours


**TROUBLEINPARADISE**  
Mme B. FROST  
**04:23.32 (rang 5, redk : 1'15"23)**

Distance parcourue  
Tronçon le plus rapide  
Vitesse maximale  
**3486,38m**  
**54,94** (tronçon 1000m - ARR)

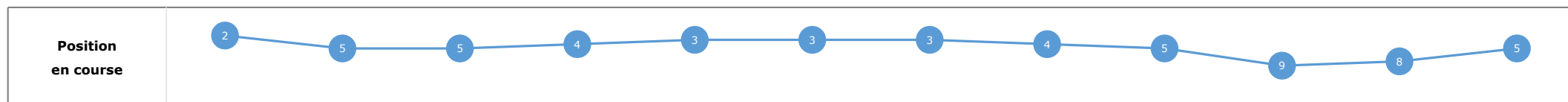
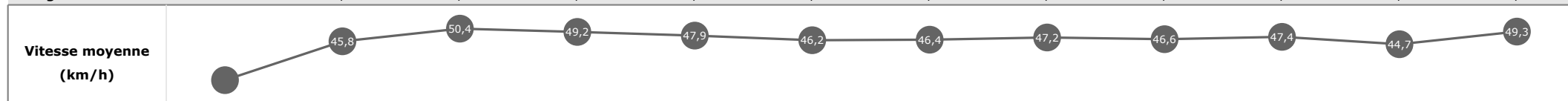
Vitesse moyenne  
Réduction km  
Nombre de foulées  
**47,7**  
**1'15"23**  
**545**

Données de tracking

Tronçons de 1000m	DEP 3000m	3000m 2000m	2000m 1000m	1000m ARR
<b>Temps de parcours</b>	<b>00:35.92</b>	<b>01:50.30</b>	<b>03:07.24</b>	<b>04:23.32</b>
Temps du tronçon	00:35.92	01:14.38	01:16.93	01:16.07
<b>Vitesse moyenne</b>	43,8	49,3	47,2	48,3
<b>Nombre de foulées</b>	72	153	162	158



Tronçons inter haies	Départ 1/11	1/11 2/11	2/11 3/11	3/11 4/11	4/11 5/11	5/11 6/11	6/11 7/11	7/11 8/11	8/11 9/11	9/11 10/11	10/11 11/11	11/11 Arrivée
<b>Temps de parcours</b>	<b>00:11.34</b>	<b>00:50.48</b>	<b>01:02.05</b>	<b>01:42.29</b>	<b>02:01.01</b>	<b>02:25.79</b>	<b>02:42.47</b>	<b>02:57.58</b>	<b>03:13.04</b>	<b>03:50.99</b>	<b>04:04.27</b>	<b>04:23.32</b>
Temps du tronçon	00:11.34	00:39.13	00:11.57	00:40.23	00:18.72	00:24.78	00:16.68	00:15.10	00:15.45	00:37.95	00:13.27	00:19.04
<b>Vitesse moyenne</b>		45,8	50,4	49,2	47,9	46,2	46,4	47,2	46,6	47,4	44,7	49,3
<b>Distance</b>		498	162	550	249	318	215	198	200	500	165	261
<b>Dist. parcourue</b>		519,3	162,7	552,4	259,2	320	215,9	198	199,7	520,2	165,9	260,6
<b>Nombre de foulées</b>		105	24	83	36	52	35	30	33	78	25	44
<b>Longueurs foulées</b>		4,9	6,8	6,7	7,2	6,2	6,2	6,6	6,1	6,7	6,6	5,9



# Statistiques Tracking

## AUTEUIL

### C5 - PRIX MID DANCER - 3500m

#### samedi 27 septembre 2025 - 00:00

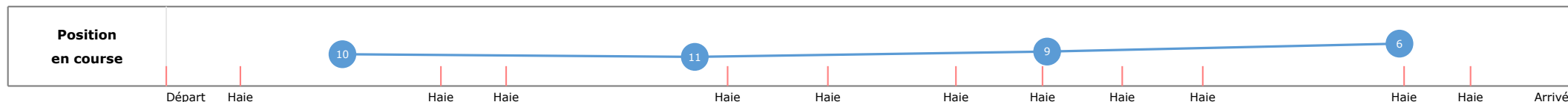

#### Collant (4,2)

Redk du 1er: 1'13"98

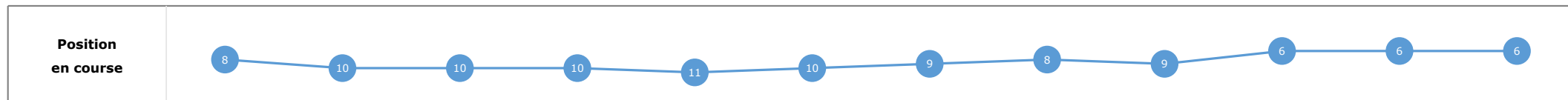
Cheval	<b>DE TOUT COEUR</b>	Distance parcourue	<b>3495,56m</b>	Vitesse moyenne	<b>47,7</b>
Jockey	K. NABET	Tronçon le plus rapide		Réduction km	
Temps de parcours	<b>04:23.81 (rang 6)</b>	Vitesse maximale	<b>53,06</b> (tronçon 1000m - ARR)	Nombre de foulées	<b>546</b>

#### Données de tracking

Tronçons de 1000m	DEP 3000m	3000m 2000m	2000m 1000m	1000m ARR
<b>Temps de parcours</b>	<b>00:36.95</b>	<b>01:51.83</b>	<b>03:07.78</b>	<b>04:23.81</b>
Temps du tronçon	00:36.95	01:14.88	01:15.94	01:16.02
<b>Vitesse moyenne</b>	42,8	49,1	48,1	48,4
<b>Nombre de foulées</b>	68	160	157	161



Tronçons inter haies	Départ 1/11	1/11 2/11	2/11 3/11	3/11 4/11	4/11 5/11	5/11 6/11	6/11 7/11	7/11 8/11	8/11 9/11	9/11 10/11	10/11 11/11	11/11 Arrivée
<b>Temps de parcours</b>	<b>00:12.27</b>	<b>00:51.12</b>	<b>01:02.62</b>	<b>01:43.22</b>	<b>02:02.98</b>	<b>02:27.45</b>	<b>02:43.45</b>	<b>02:58.32</b>	<b>03:13.35</b>	<b>03:50.80</b>	<b>04:03.60</b>	<b>04:23.81</b>
Temps du tronçon	00:12.27	00:38.85	00:11.49	00:40.60	00:19.75	00:24.47	00:16.00	00:14.87	00:15.02	00:37.45	00:12.80	00:20.20
<b>Vitesse moyenne</b>		46,1	50,7	48,8	45,4	46,8	48,4	47,9	47,9	48,1	46,4	46,5
<b>Distance</b>		498	162	550	249	318	215	198	200	500	165	261
<b>Dist. parcourue</b>		520,9	162,3	553	265,3	320,3	215,8	197,3	201,3	519,1	165,5	261,7
<b>Nombre de foulées</b>		100	25	86	40	54	34	28	30	76	25	48
<b>Longueurs foulées</b>		5,2	6,5	6,4	6,6	5,9	6,3	7	6,7	6,8	6,6	5,5



# Statistiques Tracking

## AUTEUIL

### C5 - PRIX MID DANCER - 3500m

#### samedi 27 septembre 2025 - 00:00

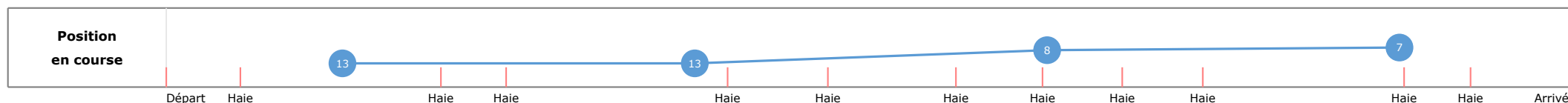

#### Collant (4,2)

Redk du 1er: 1'13"98

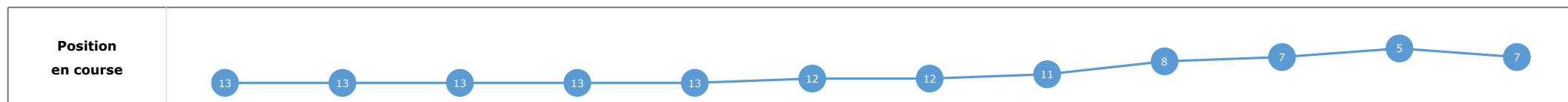
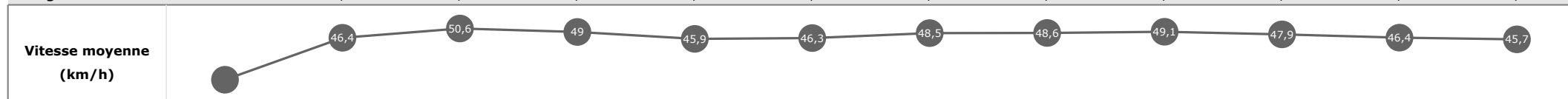
Cheval	<b>MESSIE DES MOTTES</b>	Distance parcourue	<b>3486,66m</b>	Vitesse moyenne	<b>47,5</b>
Jockey	A. ZULIANI	Tronçon le plus rapide	<b>53,17</b> (tronçon 3000m - 2000m)	Réduction km	<b>547</b>
Temps de parcours	<b>04:24.17 (rang 7)</b>	Vitesse maximale		Nombre de foulées	

#### Données de tracking

Tronçons de 1000m	DEP 3000m	3000m 2000m	2000m 1000m	1000m ARR
<b>Temps de parcours</b>	<b>00:37.49</b>	<b>01:52.21</b>	<b>03:07.74</b>	<b>04:24.17</b>
Temps du tronçon	00:37.49	01:14.72	01:15.52	01:16.42
<b>Vitesse moyenne</b>	42,2	49,1	48,2	47,9
<b>Nombre de foulées</b>	66	162	155	164



Tronçons inter haies	Départ 1/11	1/11 2/11	2/11 3/11	3/11 4/11	4/11 5/11	5/11 6/11	6/11 7/11	7/11 8/11	8/11 9/11	9/11 10/11	10/11 11/11	11/11 Arrivée
<b>Temps de parcours</b>	<b>00:13.11</b>	<b>00:51.76</b>	<b>01:03.29</b>	<b>01:43.68</b>	<b>02:03.21</b>	<b>02:27.96</b>	<b>02:43.92</b>	<b>02:58.59</b>	<b>03:13.26</b>	<b>03:50.81</b>	<b>04:03.60</b>	<b>04:24.17</b>
Temps du tronçon	00:13.11	00:38.64	00:11.53	00:40.39	00:19.53	00:24.74	00:15.95	00:14.67	00:14.66	00:37.55	00:12.78	00:20.56
<b>Vitesse moyenne</b>		46,4	50,6	49	45,9	46,3	48,5	48,6	49,1	47,9	46,4	45,7
<b>Distance</b>		498	162	550	249	318	215	198	200	500	165	261
<b>Dist. parcourue</b>		521,7	161,8	552,7	262,6	319,4	215	198,4	200,7	513,8	166	261,7
<b>Nombre de foulées</b>		99	24	88	39	49	35	30	31	79	27	46
<b>Longueurs foulées</b>		5,3	6,7	6,3	6,7	6,5	6,1	6,6	6,5	6,5	6,1	5,7





# Statistiques Tracking

## AUTEUIL

### C5 - PRIX MID DANCER - 3500m

#### samedi 27 septembre 2025 - 00:00

Collant (4,2)

Redk du 1er: 1'13"98

Cheval  
Jockey  
Temps de parcours

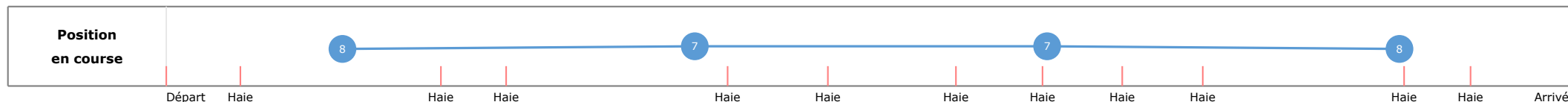
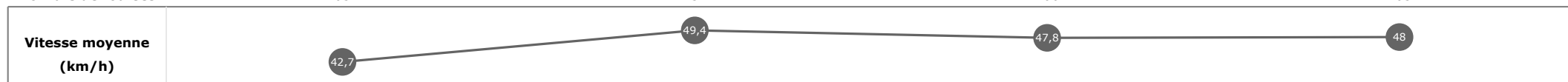
**NIL D'AUNOU**  
B. GELHAY  
**04:24.38 (rang 8)**

Distance parcourue **3493,58m**  
Tronçon le plus rapide  
Vitesse maximale **52,67** (tronçon 2000m - 1000m)


Vitesse moyenne **47,6**  
Réduction km  
Nombre de foulées **549**

#### Données de tracking

Tronçons de 1000m	DEP 3000m	3000m 2000m	2000m 1000m	1000m ARR
<b>Temps de parcours</b>	<b>00:36.80</b>	<b>01:51.21</b>	<b>03:07.69</b>	<b>04:24.38</b>
Temps du tronçon	00:36.80	01:14.40	01:16.48	01:16.68
<b>Vitesse moyenne</b>	42,7	49,4	47,8	48
<b>Nombre de foulées</b>	63	157	166	163



Tronçons inter haies	Départ 1/11	1/11 2/11	2/11 3/11	3/11 4/11	4/11 5/11	5/11 6/11	6/11 7/11	7/11 8/11	8/11 9/11	9/11 10/11	10/11 11/11	11/11 Arrivée
<b>Temps de parcours</b>	<b>00:12.25</b>	<b>00:51.02</b>	<b>01:02.55</b>	<b>01:42.96</b>	<b>02:02.18</b>	<b>02:26.71</b>	<b>02:43.38</b>	<b>02:58.36</b>	<b>03:13.24</b>	<b>03:50.92</b>	<b>04:03.71</b>	<b>04:24.38</b>
Temps du tronçon	00:12.25	00:38.77	00:11.52	00:40.41	00:19.22	00:24.53	00:16.66	00:14.98	00:14.87	00:37.67	00:12.79	00:20.66
<b>Vitesse moyenne</b>		46,2	50,6	49	46,6	46,7	46,4	47,6	48,4	47,8	46,4	45,5
<b>Distance</b>		498	162	550	249	318	215	198	200	500	165	261
<b>Dist. parcourue</b>		517,5	163,3	552,9	263,3	321,9	216,1	198,5	199,3	519,7	165,8	262,2
<b>Nombre de foulées</b>		94	25	83	42	55	37	32	31	80	23	47
<b>Longueurs foulées</b>		5,5	6,5	6,7	6,3	5,9	5,8	6,2	6,4	6,5	7,2	5,6

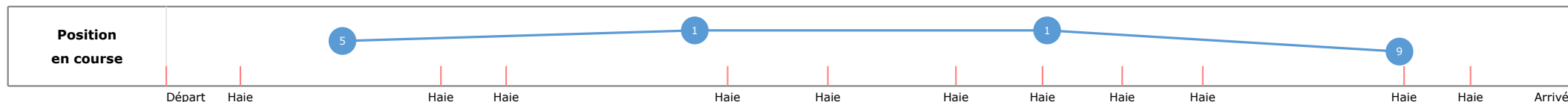


**Statistiques Tracking**  
**AUTEUIL**  
**C5 - PRIX MID DANCER - 3500m**  
**samedi 27 septembre 2025 - 00:00**  
**Collant (4,2)**  
**Redk du 1er: 1'13"98**

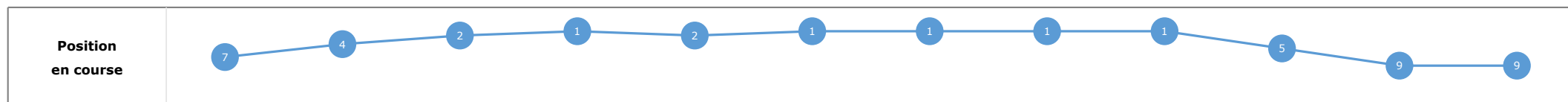
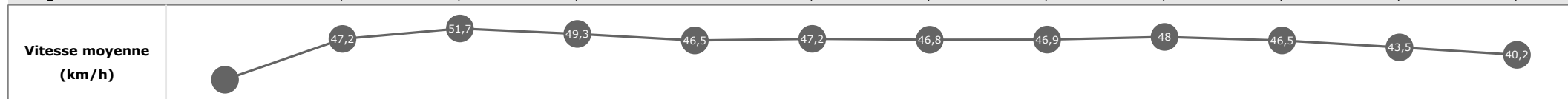
Cheval	<b>LE VIOLONISTE</b>	Distance parcourue	<b>3500,7m</b>	Vitesse moyenne	<b>47,1</b>
Jockey	J. CHARRON	Tronçon le plus rapide		Réduction km	
Temps de parcours	<b>04:27.69 (rang 9)</b>	Vitesse maximale	<b>54,18</b> (tronçon 3000m - 2000m)	Nombre de foulées	<b>534</b>

**Données de tracking**

Tronçons de 1000m	DEP 3000m	3000m 2000m	2000m 1000m	1000m ARR
<b>Temps de parcours</b>	<b>00:36.29</b>	<b>01:49.83</b>	<b>03:06.38</b>	<b>04:27.69</b>
Temps du tronçon	00:36.29	01:13.53	01:16.55	01:21.30
<b>Vitesse moyenne</b>	43,8	50	47,6	45,4
<b>Nombre de foulées</b>	66	149	155	164



Tronçons inter haies	Départ 1/11	1/11 2/11	2/11 3/11	3/11 4/11	4/11 5/11	5/11 6/11	6/11 7/11	7/11 8/11	8/11 9/11	9/11 10/11	10/11 11/11	11/11 Arrivée
<b>Temps de parcours</b>	<b>00:12.27</b>	<b>00:50.27</b>	<b>01:01.55</b>	<b>01:41.67</b>	<b>02:00.95</b>	<b>02:25.21</b>	<b>02:41.75</b>	<b>02:56.96</b>	<b>03:11.94</b>	<b>03:50.66</b>	<b>04:04.32</b>	<b>04:27.69</b>
Temps du tronçon	00:12.27	00:38.00	00:11.27	00:40.12	00:19.28	00:24.25	00:16.53	00:15.21	00:14.98	00:38.71	00:13.66	00:23.36
<b>Vitesse moyenne</b>		47,2	51,7	49,3	46,5	47,2	46,8	46,9	48	46,5	43,5	40,2
<b>Distance</b>		498	162	550	249	318	215	198	200	500	165	261
<b>Dist. parcourue</b>		524,2	162,7	553,1	264,3	317,4	215,5	199,4	199,3	524,7	164,8	262
<b>Nombre de foulées</b>		97	23	80	38	48	33	32	31	80	26	46
<b>Longueurs foulées</b>		5,4	7,1	6,9	7	6,6	6,5	6,2	6,4	6,6	6,3	5,7



Statistiques Tracking  
AUTEUIL  
C5 - PRIX MID DANCER - 3500m  
samedi 27 septembre 2025 - 00:00  
Collant (4,2)  
Redk du 1er: 1'13"98

Cheval  
Jockey  
Temps de parcours

**MASKILINE**  
T. CHEVILLARD

Distance parcourue  
Tronçon le plus rapide  
Vitesse maximale

Vitesse moyenne  
Réduction km  
Nombre de foulées

Données de tracking

Tronçons de 1000m	0m ARR	0m ARR	0m ARR	0m ARR
<b>Temps de parcours</b>				
Temps du tronçon				
<b>Vitesse moyenne</b>				
<b>Nombre de foulées</b>				
<b>Vitesse moyenne (km/h)</b>				
<b>Position en course</b>				

<b>Tronçons inter haies</b>	
<b>Temps de parcours</b>	
Temps du tronçon	
<b>Vitesse moyenne</b>	
<b>Distance</b>	
<b>Dist. parcourue</b>	
<b>Nombre de foulées</b>	
<b>Longueurs foulées</b>	
<b>Vitesse moyenne (km/h)</b>	
<b>Position en course</b>	

Statistiques Tracking  
AUTEUIL  
C5 - PRIX MID DANCER - 3500m  
samedi 27 septembre 2025 - 00:00  
Collant (4,2)  
Redk du 1er: 1'13"98

Cheval  
Jockey  
Temps de parcours

**MAESTRO D'AUBRELLE**  
L. BRECHET

Distance parcourue  
Tronçon le plus rapide  
Vitesse maximale

Vitesse moyenne  
Réduction km  
Nombre de foulées

Données de tracking

Tronçons de 1000m	0m ARR	0m ARR	0m ARR	0m ARR
<b>Temps de parcours</b>				
Temps du tronçon				
<b>Vitesse moyenne</b>				
<b>Nombre de foulées</b>				
<b>Vitesse moyenne (km/h)</b>				
<b>Position en course</b>				

<b>Tronçons inter haies</b>	
<b>Temps de parcours</b>	
Temps du tronçon	
<b>Vitesse moyenne</b>	
<b>Distance</b>	
<b>Dist. parcourue</b>	
<b>Nombre de foulées</b>	
<b>Longueurs foulées</b>	
<b>Vitesse moyenne (km/h)</b>	
<b>Position en course</b>	

Statistiques Tracking  
AUTEUIL  
C5 - PRIX MID DANCER - 3500m  
samedi 27 septembre 2025 - 00:00  
Collant (4,2)  
Redk du 1er: 1'13"98

Cheval  
Jockey  
Temps de parcours

**CUE BALL**  
C. LEFEBVRE

Distance parcourue  
Tronçon le plus rapide  
Vitesse maximale

Vitesse moyenne  
Réduction km  
Nombre de foulées

Données de tracking

Tronçons de 1000m	0m ARR	0m ARR	0m ARR	0m ARR
<b>Temps de parcours</b>				
Temps du tronçon				
<b>Vitesse moyenne</b>				
<b>Nombre de foulées</b>				
<b>Vitesse moyenne (km/h)</b>				
<b>Position en course</b>				

<b>Tronçons inter haies</b>				
<b>Temps de parcours</b>				
Temps du tronçon				
<b>Vitesse moyenne</b>				
<b>Distance</b>				
<b>Dist. parcourue</b>				
<b>Nombre de foulées</b>				
<b>Longueurs foulées</b>				
<b>Vitesse moyenne (km/h)</b>				
<b>Position en course</b>				

**Statistiques Tracking**  
**AUTEUIL**  
**C5 - PRIX MID DANCER - 3500m**  
**samedi 27 septembre 2025 - 00:00**  
**Collant (4,2)**  
**Redk du 1er: 1'13"98**

Cheval  
Jockey  
Temps de parcours

**MASTERSTROKE LADY**  
B. LESTRADE

Distance parcourue  
Tronçon le plus rapide  
Vitesse maximale

Vitesse moyenne  
Réduction km  
Nombre de foulées

**Données de tracking**

Tronçons de 1000m	0m ARR	0m ARR	0m ARR	0m ARR
<b>Temps de parcours</b>				
Temps du tronçon				
<b>Vitesse moyenne</b>				
<b>Nombre de foulées</b>				
<b>Vitesse moyenne (km/h)</b>				
<b>Position en course</b>				

<b>Tronçons inter haies</b>	
<b>Temps de parcours</b>	
Temps du tronçon	
<b>Vitesse moyenne</b>	
<b>Distance</b>	
<b>Dist. parcourue</b>	
<b>Nombre de foulées</b>	
<b>Longueurs foulées</b>	
<b>Vitesse moyenne (km/h)</b>	
<b>Position en course</b>	