

**Statistiques Tracking**  
**AUTEUIL**  
**C6 - PRIX VILLEZ - 3900m**  
**samedi 27 septembre 2025 - 00:00**  
**Collant (4,2)**

		Tronçons de 1000m			DEP - 3000m		Redk du 1er: 1'12"11		3000m - 2000m		2000m - 1000m		1000m - ARR			
		Temps passage en tête			04:36.60		08:40.82		12:01.77		04:41.24		04:41.24			
		Durée du tronçon			04:36.60		04:04.21		03:20.95		-08:39.46					
Partant	Cheval	Arrivée officielle	Vitesse Max	1000m les plus rapides	T1		T2		T3		T4		Temps officiel	Réduction km	Distance totale	Parcours vs. 1er
1	UNDENIABLE ALIBI J. REVELEY	1	57,17 T3		05:20.59 05:20.59	17 540	11:35.96 06:15.37	8 658	12:44.16 01:08.20	7 156	04:41.24 -09:57.07	171	4'41"24	1'12"11	4103,51	
11	KAMYADOR A. CHESNEAU	2	56,81 T3		05:21.56 05:21.56	18 544	11:35.70 06:14.14	7 664	12:44.50 01:08.79	8 152	04:41.57 -09:57.06	157	4'41"57	1'12"19	4203,86	
14	BARON ZANZI L. BRECHET	3	55,55 T3		04:54.77 04:54.77	3 483	11:37.97 06:43.20	10 646	12:47.21 01:09.24	10 141	04:41.78 -09:54.56	159	4'41"78	1'12"25	3932,88	-170,63
8	LITTLE THUNDER K. NABET	4	58,00 T3		04:42.09 04:42.09	2 404	08:40.82 03:58.72	1 402	12:05.64 03:24.82	4 352	04:41.84 -08:36.19	176	4'41"84	1'12"26	3974,98	-128,53
17	DINOZAURE L. PHILIPPERON	5	54,65 T3		05:10.88 05:10.88	12 525	11:44.60 06:33.72	17 683	12:54.83 01:10.23	17 158	04:42.59 -09:47.75	177	4'42"59	1'12"45	4049,74	-53,77
16	HENRY BRULARD T. CHEVILLARD	6	54,54 T3		05:13.52 05:13.52	14 546	11:39.29 06:25.76	14 678	12:49.77 01:10.48	14 157	04:42.66 -09:52.88	175			3913,00	-190,51
4	FURIOSO Mme C. PRICHARD	7	56,84 T3		05:10.30 05:10.30	8 507	08:41.57 03:31.26	2 363	12:01.77 03:20.20	1 314	04:43.33 -08:41.55	183			4048,12	-55,39
18	MIST GIRL B. LE CLERC	8	54,00 T3		05:12.76 05:12.76	13 379	11:41.75 06:28.99	16 465	12:52.92 01:11.16	16 130	04:43.47 -09:50.54	163			4048,09	-55,42
2	MELLE APRIL B. LESTRADE	9	55,69 T3		04:56.35 04:56.35	4 485	08:43.38 03:47.02	3 411	12:04.31 03:20.93	2 326	04:43.51 -08:39.19	174			3926,25	-177,26
12	DIXAN SENORA F. DE GILES	10	57,92 T3		05:10.52 05:10.52	10 500	11:38.08 06:27.56	12 627	12:47.44 01:09.35	11 145	04:43.62 -09:56.17	177			3918,79	-184,72
13	FARCEUR DE TEILLEE A. GAUTRON	11	56,20 T3		05:09.39 05:09.39	7 486	11:25.70 06:16.31	6 593	12:41.06 01:15.35	6 147	04:43.72 -08:02.65	153			3899,29	-204,22
6	ICEBERG DU LARGE C. LEFEBVRE	12	57,82 T3		05:14.36 05:14.36	15 425	10:11.85 04:57.48	5 530	12:20.80 02:08.95	5 234	04:47.21 -08:26.41	160			3967,23	-136,28
3	JUMPER BAIE A. ZULIANI	13	56,66 T3		05:10.86 05:10.86	11 262	11:38.02 06:27.16	11 631	12:47.45 01:09.43	12 139	04:48.39 -08:00.93	160			3930,61	-172,90
10	POULORIUS J. CHARRON	14	56,56 T3		05:06.77 05:06.77	5 400	11:38.93 06:32.16	13 680	12:47.91 01:08.97	13 113	04:51.27 -08:03.35	156			3901,10	-202,41
9	IPHIS DE L'AUNAY Mme B. BOSSUET	15	65,41 T4		05:14.39 05:14.39	16 365	11:46.01 06:31.62	18 635	12:55.53 01:09.51	18 145	04:51.64 -09:56.11	177			3959,50	-144,01
5	IBAN ROQUE T. BEAURAIN		58,10 T3		04:36.60 04:36.60	1 431	09:10.35 04:33.74	4 490	12:05.10 02:54.74	3 371	13:20.10 01:14.99	176				
7	KING OF SAINTLY S. PLANQUE		55,30 T3		05:08.39 05:08.39	6 536	11:41.25 06:32.85	15 740	12:51.33 01:10.07	15 162	14:04.70 01:13.37	159				
15	HEDENN BIHOUE R. MAYEUR		56,92 T3		05:10.43 05:10.43	9 490	11:37.75 06:27.32	9 624	12:46.54 01:08.78	9 159	13:59.90 01:13.35	163				

# Statistiques Tracking

## AUTEUIL

### C6 - PRIX VILLEZ - 3900m

#### samedi 27 septembre 2025 - 00:00

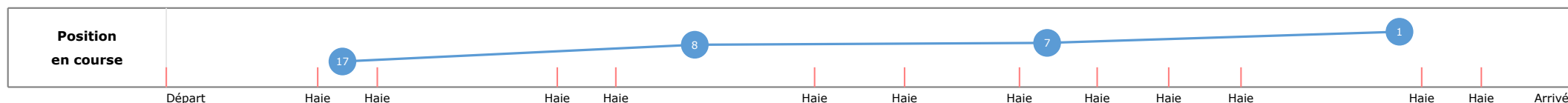
#### Collant (4,2)

Redk du 1er: 1'12"11

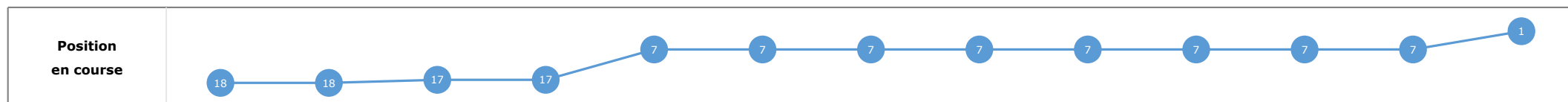
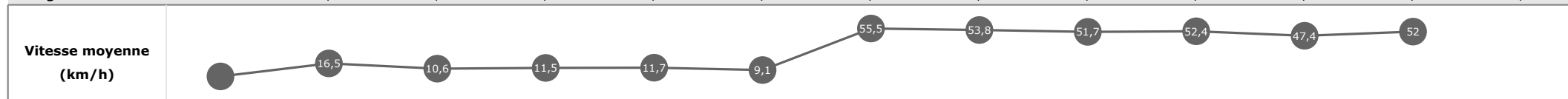
Cheval	<b>UNDENIABLE ALIBI</b>	Distance parcourue	<b>4103,51m</b>	Vitesse moyenne	<b>52,5</b>
Jockey	J. REVELEY	Tronçon le plus rapide	<b>57,17</b>	Réduction km	<b>1'12"11</b>
Temps de parcours	<b>04:41.24 (rang 1, redk : 1'12"11)</b>	Vitesse maximale	(tronçon 2000m - 1000m)	Nombre de foulées	<b>1525</b>

#### Données de tracking

Tronçons de 1000m	DEP 3000m	3000m 2000m	2000m 1000m	1000m ARR
<b>Temps de parcours</b>	<b>05:20.59</b>	<b>11:35.96</b>	<b>12:44.16</b>	<b>04:41.24</b>
Temps du tronçon	05:20.59	06:15.37	01:08.20	-09:57.07
<b>Vitesse moyenne</b>	11,6	10,2	53	0
<b>Nombre de foulées</b>	540	658	156	171



Tronçons inter haies	Départ 1/12	1/12 2/12	2/12 3/12	3/12 4/12	4/12 5/12	5/12 6/12	6/12 7/12	7/12 8/12	8/12 9/12	9/12 10/12	10/12 11/12	11/12 12/12	12/12 Arrivée
<b>Temps de parcours</b>	<b>03:02.88</b>	<b>03:38.89</b>	<b>06:27.85</b>	<b>07:18.78</b>	<b>10:07.97</b>	<b>11:46.80</b>	<b>12:07.45</b>	<b>12:21.84</b>	<b>12:35.62</b>	<b>12:49.37</b>	<b>13:27.38</b>	<b>13:38.81</b>	<b>04:41.24</b>
Temps du tronçon	03:02.88	00:36.00	02:48.96	00:50.92	02:49.19	01:38.83	00:20.64	00:14.39	00:13.78	00:13.75	00:38.01	00:11.42	-09:02.42
<b>Vitesse moyenne</b>		16,5	10,6	11,5	11,7	9,1	55,5	53,8	51,7	52,4	47,4	52	-1,7
<b>Distance</b>		165	498	162	550	249	318	215	198	200	500	165	261
<b>Dist. parcourue</b>		170,8	803,4	162,2	559,4	256,8	317	215,7	198,2	199,3	499,1	166,7	260,4
<b>Nombre de foulées</b>		350	302	95	300	177	47	33	32	30	90	25	44
<b>Longueurs foulées</b>		0,5	2,7	1,7	1,9	1,5	6,7	6,5	6,2	6,6	5,5	6,7	5,9



# Statistiques Tracking

## AUTEUIL

### C6 - PRIX VILLEZ - 3900m

#### samedi 27 septembre 2025 - 00:00

#### Collant (4,2)

Redk du 1er: 1'12"11

Cheval  
Jockey  
Temps de parcours

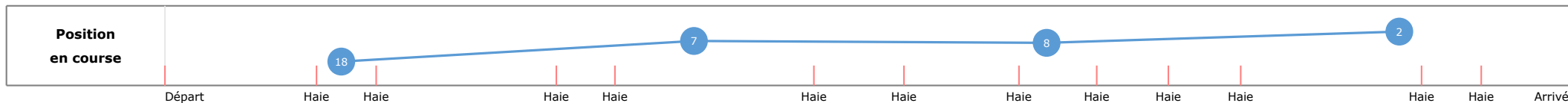
**KAMYADOR**  
A. CHESNEAU  
**04:41.57 (rang 2, redk : 1'12"19)**

Distance parcourue  
Tronçon le plus rapide  
Vitesse maximale  
**4203,86m**  
**56,81** (tronçon 2000m - 1000m)

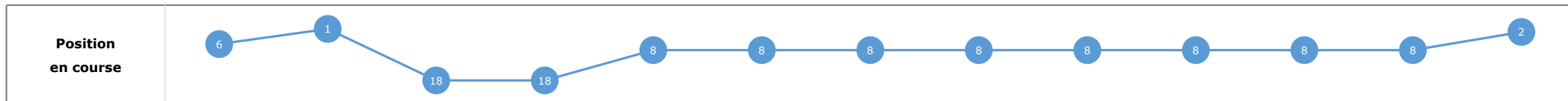
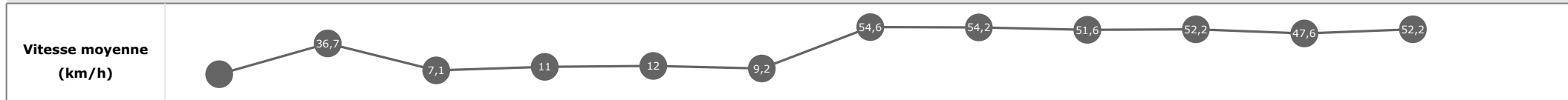
Vitesse moyenne  
Réduction km  
Nombre de foulées  
**53,7**  
**1'12"19**  
**1517**

#### Données de tracking

Tronçons de 1000m	DEP 3000m	3000m 2000m	2000m 1000m	1000m ARR
<b>Temps de parcours</b>	<b>05:21.56</b>	<b>11:35.70</b>	<b>12:44.50</b>	<b>04:41.57</b>
Temps du tronçon	05:21.56	06:14.14	01:08.79	-09:57.06
<b>Vitesse moyenne</b>	12,9	10,1	52,5	0
<b>Nombre de foulées</b>	544	664	152	157



Tronçons inter haies	Départ 1/12	1/12 2/12	2/12 3/12	3/12 4/12	4/12 5/12	5/12 6/12	6/12 7/12	7/12 8/12	8/12 9/12	9/12 10/12	10/12 11/12	11/12 12/12	12/12 Arrivée
<b>Temps de parcours</b>	<b>02:03.69</b>	<b>02:19.88</b>	<b>06:31.25</b>	<b>07:24.27</b>	<b>10:09.23</b>	<b>11:46.84</b>	<b>12:07.81</b>	<b>12:22.08</b>	<b>12:35.90</b>	<b>12:49.71</b>	<b>13:27.52</b>	<b>13:38.90</b>	<b>04:41.57</b>
Temps du tronçon	02:03.69	00:16.18	04:11.37	00:53.02	02:44.95	01:37.60	00:20.97	00:14.27	00:13.82	00:13.80	00:37.80	00:11.38	-09:02.66
<b>Vitesse moyenne</b>		36,7	7,1	11	12	9,2	54,6	54,2	51,6	52,2	47,6	52,2	-1,7
<b>Distance</b>		165	498	162	550	249	318	215	198	200	500	165	261
<b>Dist. parcourue</b>		166,2	919,3	162,2	554,1	255,4	318	214,4	199,1	199,8	499,3	165,9	260,5
<b>Nombre de foulées</b>		235	420	103	305	168	44	31	33	31	80	28	39
<b>Longueurs foulées</b>		0,7	2,2	1,6	1,8	1,5	7,2	6,9	6	6,4	6,2	5,9	6,7



Statistiques Tracking  
AUTEUIL  
C6 - PRIX VILLEZ - 3900m  
samedi 27 septembre 2025 - 00:00  
Collant (4,2)  
Redk du 1er: 1'12"11

Cheval

Jockey

Temps de parcours

BARON ZANZI

L. BRECHET

04:41.78 (rang 3, redk : 1'12"25)

Distance parcourue

Tronçon le plus rapide

Vitesse maximale

3932,88m

55,55

(tronçon 2000m - 1000m)

Vitesse moyenne

Réduction km

Nombre de foulées

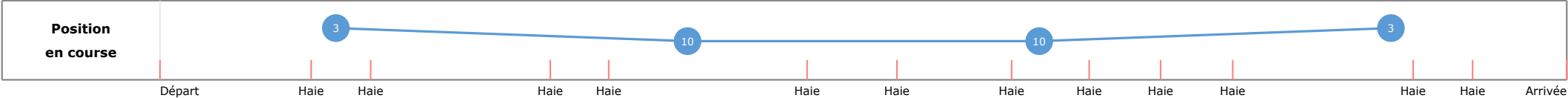
50,2

1'12"25

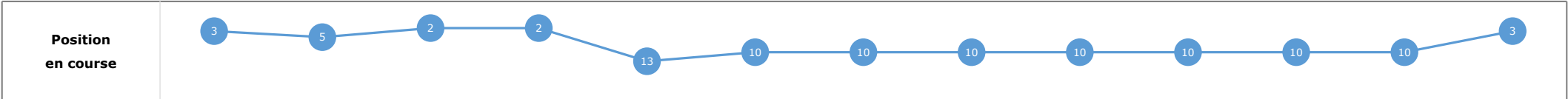
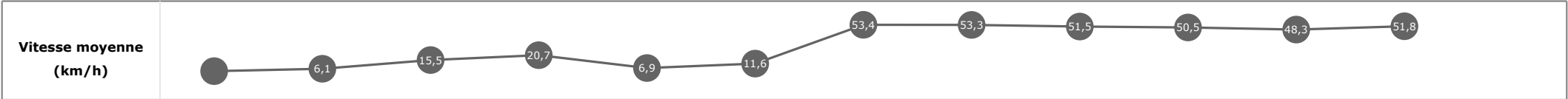
1429

Données de tracking

Tronçons de 1000m	DEP 3000m	3000m 2000m	2000m 1000m	1000m ARR
Temps de parcours	04:54.77	11:37.97	12:47.21	04:41.78
Temps du tronçon	04:54.77	06:43.20	01:09.24	-09:54.56
Vitesse moyenne	10,8	9,3	52,3	0
Nombre de foulées	483	646	141	159



Tronçons inter haies	Départ 1/12	1/12 2/12	2/12 3/12	3/12 4/12	4/12 5/12	5/12 6/12	6/12 7/12	7/12 8/12	8/12 9/12	9/12 10/12	10/12 11/12	11/12 12/12	12/12 Arrivée
Temps de parcours	01:42.02	03:19.53	05:15.50	05:43.66	10:31.75	11:48.71	12:10.15	12:24.68	12:38.52	12:52.77	13:30.07	13:41.52	04:41.78
Temps du tronçon	01:42.02	01:37.50	01:55.96	00:28.16	04:48.08	01:16.95	00:21.44	00:14.52	00:13.83	00:14.24	00:37.30	00:11.45	-09:00.25
Vitesse moyenne		6,1	15,5	20,7	6,9	11,6	53,4	53,3	51,5	50,5	48,3	51,8	-1,7
Distance		165	498	162	550	249	318	215	198	200	500	165	261
Dist. parcourue		185,4	608,5	162,5	572,4	259,8	316,9	215,2	198,8	199,3	499,3	166,1	261
Nombre de foulées		337	188	46	474	104	41	31	33	29	81	25	40
Longueurs foulées		0,6	3,2	3,5	1,2	2,5	7,7	6,9	6	6,9	6,2	6,6	6,5

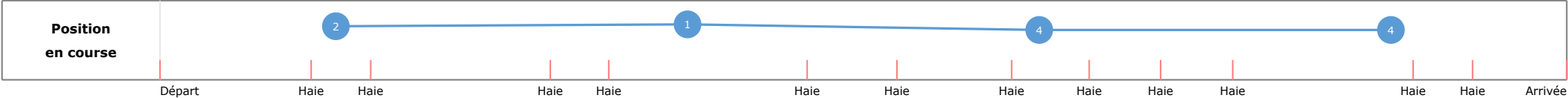


Statistiques Tracking  
AUTEUIL  
C6 - PRIX VILLEZ - 3900m  
samedi 27 septembre 2025 - 00:00  
Collant (4,2)  
Redk du 1er: 1'12"11

Cheval	LITTLE THUNDER	Distance parcourue	3974,98m	Vitesse moyenne	50,8
Jockey	K. NABET	Tronçon le plus rapide		Réduction km	1'12"26
Temps de parcours	04:41.84 (rang 4, redk : 1'12"26)	Vitesse maximale	58,00 (tronçon 2000m - 1000m)	Nombre de foulées	1334

Données de tracking

Tronçons de 1000m	DEP 3000m	3000m 2000m	2000m 1000m	1000m ARR
Temps de parcours	04:42.09	08:40.82	12:05.64	04:41.84
Temps du tronçon	04:42.09	03:58.72	03:24.82	-08:36.19
Vitesse moyenne	11,2	16	18,2	0
Nombre de foulées	404	402	352	176



Tronçons inter haies	Départ 1/12	1/12 2/12	2/12 3/12	3/12 4/12	4/12 5/12	5/12 6/12	6/12 7/12	7/12 8/12	8/12 9/12	9/12 10/12	10/12 11/12	11/12 12/12	12/12 Arrivée
Temps de parcours	02:08.11	03:32.19	05:27.78	05:51.27	08:30.19	10:14.85	11:26.91	11:44.46	11:57.23	12:10.79	12:47.44	12:58.99	04:41.84
Temps du tronçon	02:08.11	01:24.08	01:55.59	00:23.48	02:38.92	01:44.66	01:12.05	00:17.55	00:12.76	00:13.56	00:36.65	00:11.54	-09:42.84
Vitesse moyenne		7,1	15,5	24,8	12,5	8,6	15,9	44,1	55,8	53,1	49,1	51,4	-1,9
Distance		165	498	162	550	249	318	215	198	200	500	165	261
Dist. parcourue		173,6	621,8	163,7	578,5	287,9	317,7	215,7	198,4	199,2	500,1	164,9	260,9
Nombre de foulées		309	178	41	260	168	125	31	28	28	92	28	46
Longueurs foulées		0,6	3,5	4	2,2	1,7	2,5	7	7,1	7,1	5,4	5,9	5,7



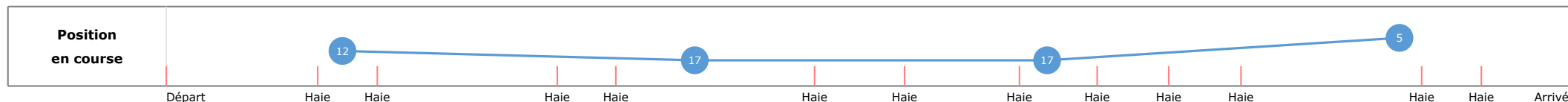
# Statistiques Tracking AUTEUIL C6 - PRIX VILLEZ - 3900m samedi 27 septembre 2025 - 00:00 Collant (4,2)

Redk du 1er: 1'12"11

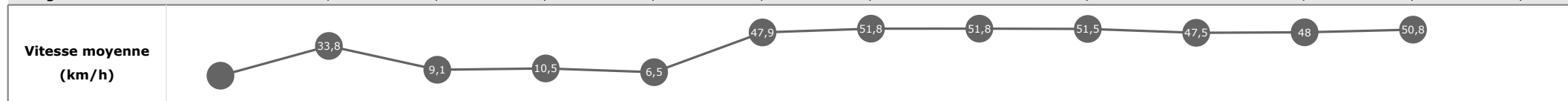
Cheval	<b>DINOZAURE</b>	Distance parcourue	<b>4049,74m</b>	Vitesse moyenne	<b>51,6</b>
Jockey	L. PHILIPPERON	Tronçon le plus rapide		Réduction km	<b>1'12"45</b>
Temps de parcours	<b>04:42.59 (rang 5, redk : 1'12"45)</b>	Vitesse maximale	<b>54,65</b> (tronçon 2000m - 1000m)	Nombre de foulées	<b>1543</b>

## Données de tracking

Tronçons de 1000m	DEP 3000m	3000m 2000m	2000m 1000m	1000m ARR
<b>Temps de parcours</b>	<b>05:10.88</b>	<b>11:44.60</b>	<b>12:54.83</b>	<b>04:42.59</b>
Temps du tronçon	05:10.88	06:33.72	01:10.23	-09:47.75
<b>Vitesse moyenne</b>	11,6	9,5	51,6	0
<b>Nombre de foulées</b>	525	683	158	177



Tronçons inter haies	Départ 1/12	1/12 2/12	2/12 3/12	3/12 4/12	4/12 5/12	5/12 6/12	6/12 7/12	7/12 8/12	8/12 9/12	9/12 10/12	10/12 11/12	11/12 12/12	12/12 Arrivée
<b>Temps de parcours</b>	<b>02:03.55</b>	<b>02:21.11</b>	<b>05:38.01</b>	<b>06:33.77</b>	<b>11:36.35</b>	<b>11:55.07</b>	<b>12:17.17</b>	<b>12:32.10</b>	<b>12:45.93</b>	<b>13:01.09</b>	<b>13:38.58</b>	<b>13:50.28</b>	<b>04:42.59</b>
Temps du tronçon	02:03.55	00:17.55	03:16.90	00:55.76	05:02.57	00:18.71	00:22.09	00:14.93	00:13.83	00:15.15	00:37.49	00:11.69	-10:52.30
<b>Vitesse moyenne</b>		33,8	9,1	10,5	6,5	47,9	51,8	51,8	51,5	47,5	48	50,8	-1,7
<b>Distance</b>		165	498	162	550	249	318	215	198	200	500	165	261
<b>Dist. parcourue</b>		166,6	748,6	162,8	566,3	257,9	317,6	216,4	197,5	199,2	499,4	165,6	261,3
<b>Nombre de foulées</b>		256	314	111	510	41	47	36	32	33	91	27	45
<b>Longueurs foulées</b>		0,7	2,4	1,5	1,1	6,3	6,8	6	6,2	6	5,5	6,1	5,8



# Statistiques Tracking

## AUTEUIL

### C6 - PRIX VILLEZ - 3900m

#### samedi 27 septembre 2025 - 00:00

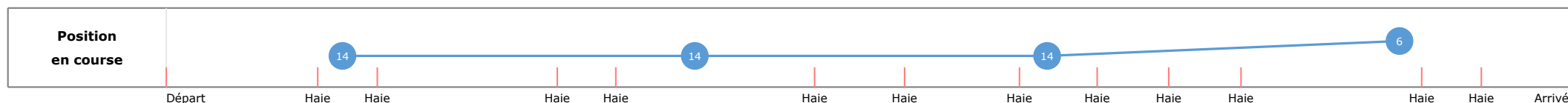
#### Collant (4,2)

Redk du 1er: 1'12"11



Cheval	<b>HENRY BRULARD</b>	Distance parcourue	<b>3913m</b>	Vitesse moyenne	<b>49,8</b>
Jockey	T. CHEVILLARD	Tronçon le plus rapide	<b>54,54</b>	Réduction km	<b>1556</b>
Temps de parcours	<b>04:42.66 (rang 6)</b>	Vitesse maximale	(tronçon 2000m - 1000m)	Nombre de foulées	

#### Données de tracking

Tronçons de 1000m	DEP 3000m	3000m 2000m	2000m 1000m	1000m ARR
<b>Temps de parcours</b>	<b>05:13.52</b>	<b>11:39.29</b>	<b>12:49.77</b>	<b>04:42.66</b>
Temps du tronçon	05:13.52	06:25.76	01:10.48	-09:52.88
<b>Vitesse moyenne</b>	9,9	9,7	51,7	0
<b>Nombre de foulées</b>	546	678	157	175



Tronçons inter haies	Départ 1/12	1/12 2/12	2/12 3/12	3/12 4/12	4/12 5/12	5/12 6/12	6/12 7/12	7/12 8/12	8/12 9/12	9/12 10/12	10/12 11/12	11/12 12/12	12/12 Arrivée
Temps de parcours	02:09.60	03:33.78	05:35.71	06:31.23	10:48.54	11:50.36	12:12.22	12:27.01	12:41.08	12:55.35	13:32.94	13:44.35	04:42.66
Temps du tronçon	02:09.60	01:24.17	02:01.93	00:55.51	04:17.31	01:01.82	00:21.86	00:14.78	00:14.07	00:14.26	00:37.58	00:11.41	-10:58.30
Vitesse moyenne		7,1	14,7	10,5	7,7	14,5	52,4	52,4	50,6	50,5	47,9	52,1	-1,7
Distance		165	498	162	550	249	318	215	198	200	500	165	261
Dist. parcourue		172,6	601,8	163	559,9	264,7	318,3	215,8	196,9	200,5	499,5	165,4	261,2
Nombre de foulées		372	224	102	469	87	45	33	32	30	89	30	43
Longueurs foulées		0,5	2,7	1,6	1,2	3	7,1	6,5	6,2	6,7	5,6	5,5	6,1



# Statistiques Tracking

## AUTEUIL

### C6 - PRIX VILLEZ - 3900m

#### samedi 27 septembre 2025 - 00:00

#### Collant (4,2)

Redk du 1er: 1'12"11

Cheval  
Jockey  
Temps de parcours

**FURIOSO**  
Mme C. PRICHARD  
**04:43.33 (rang 7)**

Distance parcourue  
Tronçon le plus rapide  
Vitesse maximale


**4048,12m**  
**56,84** (tronçon 2000m - 1000m)

Vitesse moyenne  
Réduction km  
Nombre de foulées

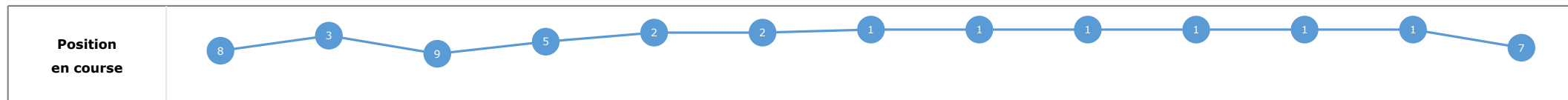
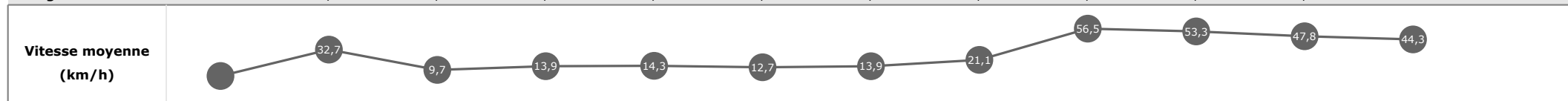
**51,4**  
**1367**

#### Données de tracking

Tronçons de 1000m	DEP 3000m	3000m 2000m	2000m 1000m	1000m ARR
<b>Temps de parcours</b>	<b>05:10.30</b>	<b>08:41.57</b>	<b>12:01.77</b>	<b>04:43.33</b>
Temps du tronçon	05:10.30	03:31.26	03:20.20	-08:41.55
<b>Vitesse moyenne</b>	11,3	17,7	18,6	0
<b>Nombre de foulées</b>	507	363	314	183



Tronçons inter haies	Départ 1/12	1/12 2/12	2/12 3/12	3/12 4/12	4/12 5/12	5/12 6/12	6/12 7/12	7/12 8/12	8/12 9/12	9/12 10/12	10/12 11/12	11/12 12/12	12/12 Arrivée
<b>Temps de parcours</b>	<b>02:08.10</b>	<b>02:26.26</b>	<b>05:30.80</b>	<b>06:12.73</b>	<b>08:30.79</b>	<b>09:41.37</b>	<b>11:03.86</b>	<b>11:40.59</b>	<b>11:53.22</b>	<b>12:06.72</b>	<b>12:44.34</b>	<b>12:57.75</b>	<b>04:43.33</b>
Temps du tronçon	02:08.10	00:18.15	03:04.53	00:41.92	02:18.05	01:10.58	01:22.49	00:36.73	00:12.62	00:13.50	00:37.62	00:13.41	-09:45.57
<b>Vitesse moyenne</b>		32,7	9,7	13,9	14,3	12,7	13,9	21,1	56,5	53,3	47,8	44,3	-1,9
<b>Distance</b>		165	498	162	550	249	318	215	198	200	500	165	261
<b>Dist. parcourue</b>		165,7	716,4	162,7	562,8	288,6	317,5	215,5	199,1	200	499	165,4	260,5
<b>Nombre de foulées</b>		246	299	57	246	98	136	56	28	29	87	33	52
<b>Longueurs foulées</b>		0,7	2,4	2,9	2,3	2,9	2,3	3,8	7,1	6,9	5,7	5	5





# Statistiques Tracking

## AUTEUIL

### C6 - PRIX VILLEZ - 3900m

#### samedi 27 septembre 2025 - 00:00

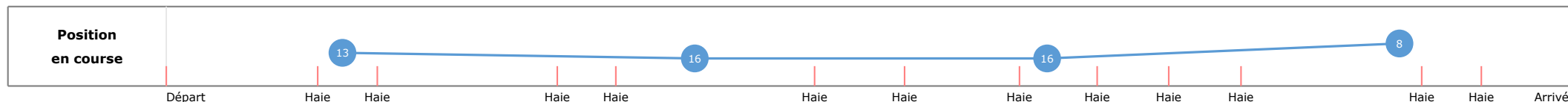
#### Collant (4,2)

Redk du 1er: 1'12"11


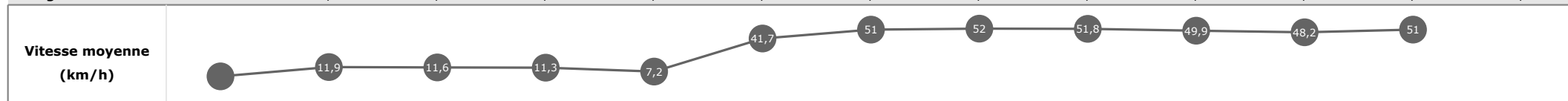
Cheval **MIST GIRL** Distance parcourue **4048,09m** Vitesse moyenne **51,4**  
 Jockey **B. LE CLERC** Tronçon le plus rapide **54,00** (tronçon 2000m - 1000m) Réduction km  
 Temps de parcours **04:43.47 (rang 8)** Vitesse maximale Nombre de foulées **1137**

#### Données de tracking

Tronçons de 1000m	DEP 3000m	3000m 2000m	2000m 1000m	1000m ARR
<b>Temps de parcours</b>	<b>05:12.76</b>	<b>11:41.75</b>	<b>12:52.92</b>	<b>04:43.47</b>
Temps du tronçon	05:12.76	06:28.99	01:11.16	-09:50.54
<b>Vitesse moyenne</b>	10,4	10,4	51,8	0
<b>Nombre de foulées</b>	379	465	130	163



Tronçons inter haies	Départ 1/12	1/12 2/12	2/12 3/12	3/12 4/12	4/12 5/12	5/12 6/12	6/12 7/12	7/12 8/12	8/12 9/12	9/12 10/12	10/12 11/12	11/12 12/12	12/12 Arrivée
<b>Temps de parcours</b>	<b>02:41.63</b>	<b>03:31.40</b>	<b>06:06.57</b>	<b>06:58.20</b>	<b>11:31.76</b>	<b>11:53.23</b>	<b>12:15.67</b>	<b>12:30.54</b>	<b>12:44.30</b>	<b>12:58.73</b>	<b>13:36.03</b>	<b>13:47.67</b>	<b>04:43.47</b>
Temps du tronçon	02:41.63	00:49.77	02:35.17	00:51.62	04:33.55	00:21.47	00:22.44	00:14.87	00:13.75	00:14.42	00:37.30	00:11.63	-10:55.79
<b>Vitesse moyenne</b>		11,9	11,6	11,3	7,2	41,7	51	52	51,8	49,9	48,2	51	-1,7
<b>Distance</b>		165	498	162	550	249	318	215	198	200	500	165	261
<b>Dist. parcourue</b>		172,1	717	162,7	574,5	274,5	321,4	215,9	198,7	199,5	499,3	165	261,5
<b>Nombre de foulées</b>		253	198	46	338	28	35	29	28	32	87	23	40
<b>Longueurs foulées</b>		0,7	3,6	3,5	1,7	9,8	9,2	7,4	7,1	6,2	5,7	7,2	6,5



Statistiques Tracking  
AUTEUIL  
C6 - PRIX VILLEZ - 3900m  
samedi 27 septembre 2025 - 00:00  
Collant (4,2)

Redk du 1er: 1'12"11

Cheval  
Jockey  
Temps de parcours

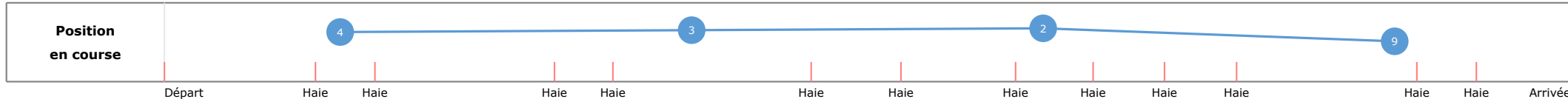

MELLE APRIL  
B. LESTRADE  
04:43.51 (rang 9)

Distance parcourue 3926,25m  
Tronçon le plus rapide 55,69 (tronçon 2000m - 1000m)  
Vitesse maximale

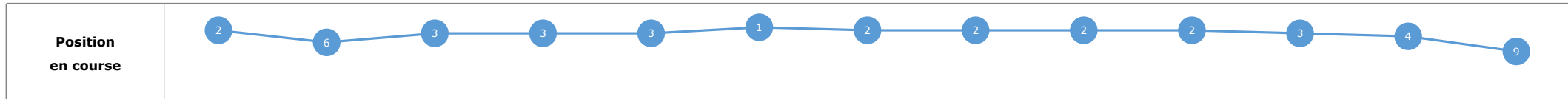
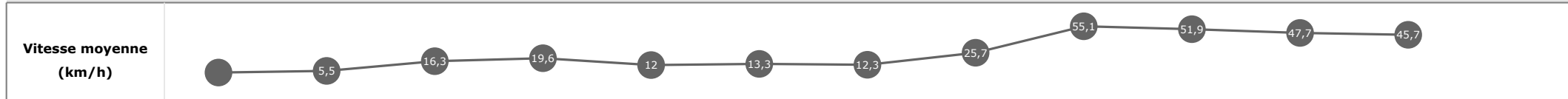
Vitesse moyenne 49,9  
Réduction km  
Nombre de foulées 1396

Données de tracking

Tronçons de 1000m	DEP 3000m	3000m 2000m	2000m 1000m	1000m ARR
Temps de parcours	04:56.35	08:43.38	12:04.31	04:43.51
Temps du tronçon	04:56.35	03:47.02	03:20.93	-08:39.19
Vitesse moyenne	10,7	16,4	18,1	0
Nombre de foulées	485	411	326	174



Tronçons inter haies	Départ 1/12	1/12 2/12	2/12 3/12	3/12 4/12	4/12 5/12	5/12 6/12	6/12 7/12	7/12 8/12	8/12 9/12	9/12 10/12	10/12 11/12	11/12 12/12	12/12 Arrivée
Temps de parcours	01:38.52	03:26.87	05:16.98	05:46.74	08:31.99	09:39.52	11:12.54	11:42.68	11:55.61	12:09.47	12:47.17	13:00.18	04:43.51
Temps du tronçon	01:38.52	01:48.34	01:50.10	00:29.76	02:45.25	01:07.53	01:33.02	00:30.13	00:12.92	00:13.86	00:37.69	00:13.00	-09:43.32
Vitesse moyenne		5,5	16,3	19,6	12	13,3	12,3	25,7	55,1	51,9	47,7	45,7	-1,9
Distance		165	498	162	550	249	318	215	198	200	500	165	261
Dist. parcourue		186,1	598,7	163,7	569,6	261,1	317,2	215,6	199	199,1	499,5	165,5	261,2
Nombre de foulées		333	195	39	307	97	159	42	31	31	90	27	45
Longueurs foulées		0,6	3,1	4,2	1,9	2,7	2	5,1	6,4	6,4	5,5	6,1	5,8



# Statistiques Tracking

## AUTEUIL

### C6 - PRIX VILLEZ - 3900m

#### samedi 27 septembre 2025 - 00:00

#### Collant (4,2)

Redk du 1er: 1'12"11

Cheval  
Jockey  
Temps de parcours

**DIXAN SENORA**  
F. DE GILES  
**04:43.62 (rang 10)**

Distance parcourue  
Tronçon le plus rapide  
Vitesse maximale

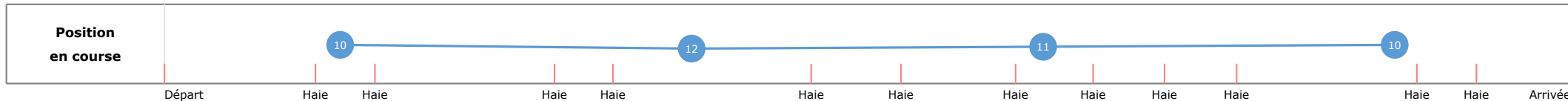
**3918,79m**  
**57,92** (tronçon 2000m - 1000m)

Vitesse moyenne  
Réduction km  
Nombre de foulées



**49,7**  
**1449**

#### Données de tracking

Tronçons de 1000m	DEP 3000m	3000m 2000m	2000m 1000m	1000m ARR
<b>Temps de parcours</b>	<b>05:10.52</b>	<b>11:38.08</b>	<b>12:47.44</b>	<b>04:43.62</b>
Temps du tronçon	05:10.52	06:27.56	01:09.35	-09:56.17
<b>Vitesse moyenne</b>	10,1	9,6	52,3	0
<b>Nombre de foulées</b>	500	627	145	177



Tronçons inter haies	Départ 1/12	1/12 2/12	2/12 3/12	3/12 4/12	4/12 5/12	5/12 6/12	6/12 7/12	7/12 8/12	8/12 9/12	9/12 10/12	10/12 11/12	11/12 12/12	12/12 Arrivée
Temps de parcours	02:25.23	03:37.22	05:30.66	06:14.46	10:24.72	11:49.09	12:10.19	12:24.96	12:38.86	12:53.02	13:30.38	13:41.58	04:43.62
Temps du tronçon	02:25.23	01:11.99	01:53.44	00:43.79	04:10.26	01:24.37	00:21.09	00:14.76	00:13.90	00:14.15	00:37.36	00:11.19	-09:02.03
Vitesse moyenne		8,3	15,8	13,3	7,9	10,6	54,3	52,4	51,3	50,9	48,2	53	-1,7
Distance		165	498	162	550	249	318	215	198	200	500	165	261
Dist. parcourue		176,1	609,5	163	562,9	260,8	317,6	216	197,9	200,5	498,6	165,6	260,9
Nombre de foulées		332	212	51	419	132	43	33	32	32	94	25	44
Longueurs foulées		0,5	2,9	3,2	1,3	2	7,4	6,5	6,2	6,3	5,3	6,6	5,9



# Statistiques Tracking

## AUTEUIL

### C6 - PRIX VILLEZ - 3900m

#### samedi 27 septembre 2025 - 00:00

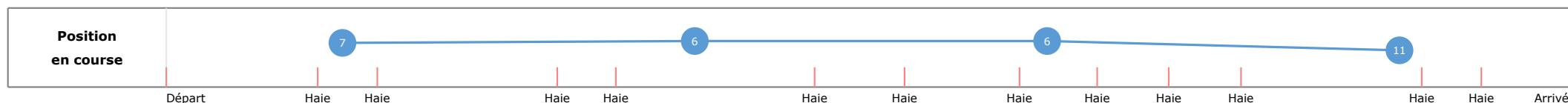
#### Collant (4,2)

Redk du 1er: 1'12"11

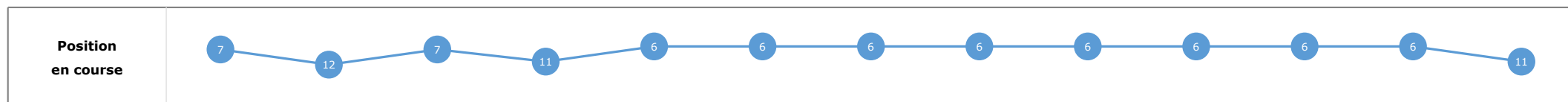

Cheval	<b>FARCEUR DE TEILLEE</b>	Distance parcourue	<b>3899,29m</b>	Vitesse moyenne	<b>49,5</b>
Jockey	A. GAUTRON	Tronçon le plus rapide	<b>56,20</b> (tronçon 2000m - 1000m)	Réduction km	<b>1379</b>
Temps de parcours	<b>04:43.72 (rang 11)</b>	Vitesse maximale		Nombre de foulées	

#### Données de tracking

Tronçons de 1000m	DEP 3000m	3000m 2000m	2000m 1000m	1000m ARR
<b>Temps de parcours</b>	<b>05:09.39</b>	<b>11:25.70</b>	<b>12:41.06</b>	<b>04:43.72</b>
Temps du tronçon	05:09.39	06:16.31	01:15.35	-08:02.65
<b>Vitesse moyenne</b>	10	9,9	47,8	0
<b>Nombre de foulées</b>	486	593	147	153



Tronçons inter haies	Départ 1/12	1/12 2/12	2/12 3/12	3/12 4/12	4/12 5/12	5/12 6/12	6/12 7/12	7/12 8/12	8/12 9/12	9/12 10/12	10/12 11/12	11/12 12/12	12/12 Arrivée
<b>Temps de parcours</b>	<b>02:04.17</b>	<b>03:33.33</b>	<b>05:29.89</b>	<b>06:16.62</b>	<b>09:07.19</b>	<b>11:42.15</b>	<b>12:03.27</b>	<b>12:17.77</b>	<b>12:31.96</b>	<b>12:46.18</b>	<b>13:23.63</b>	<b>13:35.08</b>	<b>04:43.72</b>
Temps du tronçon	02:04.17	01:29.15	01:56.56	00:46.72	02:50.57	02:34.96	00:21.11	00:14.50	00:14.19	00:14.22	00:37.45	00:11.45	-09:08.63
<b>Vitesse moyenne</b>		6,7	15,4	12,5	11,6	5,8	54,2	53,4	50,2	50,6	48,1	51,9	-1,8
<b>Distance</b>		165	498	162	550	249	318	215	198	200	500	165	261
<b>Dist. parcourue</b>		176,8	591,9	163,7	564,5	255,1	317,3	215,6	198	199,8	500	164,7	261,1
<b>Nombre de foulées</b>		344	179	63	274	238	48	30	32	27	81	27	36
<b>Longueurs foulées</b>		0,5	3,3	2,6	2,1	1,1	6,6	7,2	6,2	7,4	6,2	6,1	7,3



# Statistiques Tracking

## AUTEUIL

### C6 - PRIX VILLEZ - 3900m

#### samedi 27 septembre 2025 - 00:00

#### Collant (4,2)

Redk du 1er: 1'12"11

Cheval  
Jockey  
Temps de parcours

**ICEBERG DU LARGE**  
C. LEFEBVRE  
**04:47.21 (rang 12)**

Distance parcourue  
Tronçon le plus rapide  
Vitesse maximale


**3967,23m**  
**57,82** (tronçon 2000m - 1000m)

Vitesse moyenne  
Réduction km  
Nombre de foulées


**49,7**  
**1349**

#### Données de tracking

Tronçons de 1000m	DEP 3000m	3000m 2000m	2000m 1000m	1000m ARR
<b>Temps de parcours</b>	<b>05:14.36</b>	<b>10:11.85</b>	<b>12:20.80</b>	<b>04:47.21</b>
Temps du tronçon	05:14.36	04:57.48	02:08.95	-08:26.41
<b>Vitesse moyenne</b>	10,1	13,1	28,1	0
<b>Nombre de foulées</b>	425	530	234	160



Tronçons inter haies	Départ 1/12	1/12 2/12	2/12 3/12	3/12 4/12	4/12 5/12	5/12 6/12	6/12 7/12	7/12 8/12	8/12 9/12	9/12 10/12	10/12 11/12	11/12 12/12	12/12 Arrivée
Temps de parcours	02:08.13	03:38.40	05:34.85	06:28.72	08:40.23	10:51.08	11:44.64	11:58.70	12:12.20	12:26.03	13:03.06	13:14.77	04:47.21
Temps du tronçon	02:08.13	01:30.27	01:56.45	00:53.86	02:11.51	02:10.84	00:53.56	00:14.05	00:13.50	00:13.82	00:37.03	00:11.71	-09:32.43
Vitesse moyenne		6,6	15,4	10,8	15,1	6,9	21,4	55,1	52,8	52,1	48,6	50,7	-1,9
Distance		165	498	162	550	249	318	215	198	200	500	165	261
Dist. parcourue		190,9	594,6	163,2	559,8	306,3	318,4	216,1	198	199,6	498,8	165,4	260,6
Nombre de foulées		302	168	90	230	260	69	25	28	27	80	28	42
Longueurs foulées		0,6	3,5	1,8	2,4	1,2	4,6	8,6	7,1	7,4	6,2	5,9	6,2



Statistiques Tracking  
AUTEUIL  
C6 - PRIX VILLEZ - 3900m  
samedi 27 septembre 2025 - 00:00  
Collant (4,2)

Redk du 1er: 1'12"11

Cheval  
Jockey  
Temps de parcours

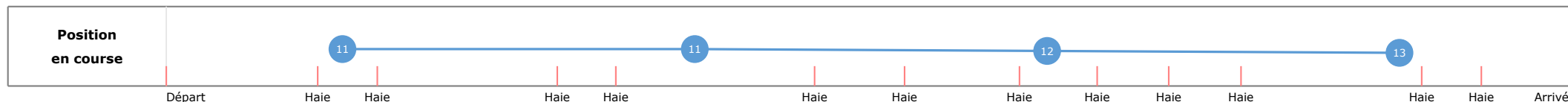
**JUMPER BAIE**  
A. ZULIANI  
**04:48.39 (rang 13)**

Distance parcourue **3930,61m**  
Tronçon le plus rapide **56,66** (tronçon 2000m - 1000m)  
Vitesse maximale

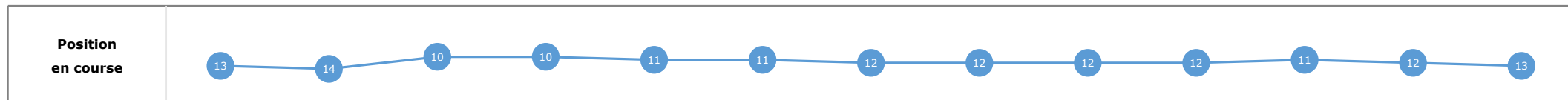
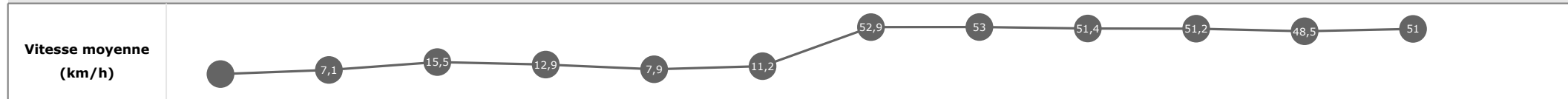
Vitesse moyenne **49,1**  
Réduction km  
Nombre de foulées **1192**

Données de tracking

Tronçons de 1000m	DEP 3000m	3000m 2000m	2000m 1000m	1000m ARR
<b>Temps de parcours</b>	<b>05:10.86</b>	<b>11:38.02</b>	<b>12:47.45</b>	<b>04:48.39</b>
Temps du tronçon	05:10.86	06:27.16	01:09.43	-08:00.93
<b>Vitesse moyenne</b>	10,2	9,7	52,2	0
<b>Nombre de foulées</b>	262	631	139	160



Tronçons inter haies	Départ 1/12	1/12 2/12	2/12 3/12	3/12 4/12	4/12 5/12	5/12 6/12	6/12 7/12	7/12 8/12	8/12 9/12	9/12 10/12	10/12 11/12	11/12 12/12	12/12 Arrivée
Temps de parcours	02:12.23	03:35.74	05:31.13	06:16.47	10:28.57	11:48.85	12:10.50	12:25.10	12:38.97	12:53.03	13:30.18	13:41.83	04:48.39
Temps du tronçon	02:12.23	01:23.51	01:55.39	00:45.33	04:12.10	01:20.27	00:21.64	00:14.60	00:13.86	00:14.06	00:37.14	00:11.65	-09:06.55
Vitesse moyenne		7,1	15,5	12,9	7,9	11,2	52,9	53	51,4	51,2	48,5	51	-1,8
Distance		165	498	162	550	249	318	215	198	200	500	165	261
Dist. parcourue		174,7	607,7	162,8	564,3	261,1	318,2	215,5	197	200,5	498,7	166,2	260,9
Nombre de foulées		113	187	51	442	123	35	28	34	31	85	24	39
Longueurs foulées		1,5	3,2	3,2	1,3	2,1	9,1	7,7	5,8	6,5	5,9	6,9	6,7



# Statistiques Tracking

## AUTEUIL

### C6 - PRIX VILLEZ - 3900m

#### samedi 27 septembre 2025 - 00:00

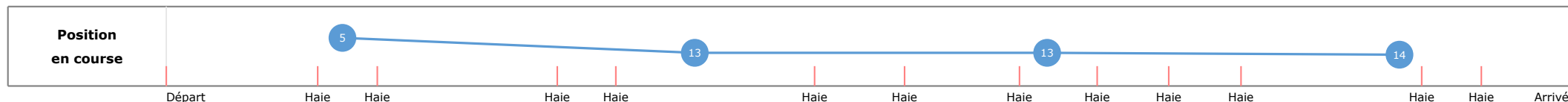
#### Collant (4,2)

Redk du 1er: 1'12"11

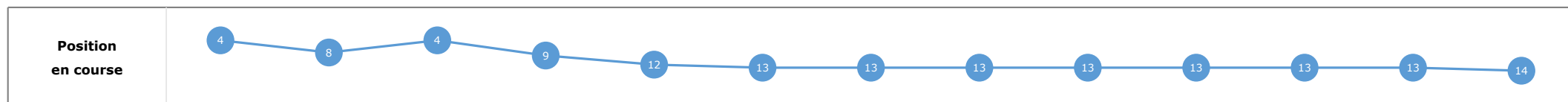
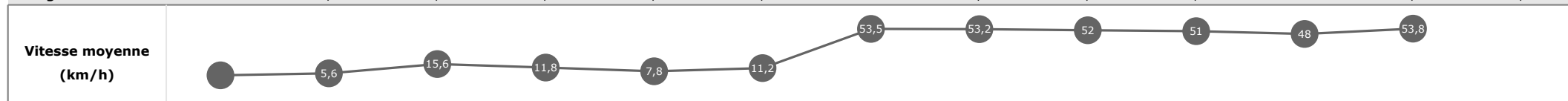
Cheval	<b>POULORIUS</b>	Distance parcourue	<b>3901,1m</b>	Vitesse moyenne	<b>48,2</b>
Jockey	J. CHARRON	Tronçon le plus rapide	<b>56,56</b>	Réduction km	<b>1349</b>
Temps de parcours	<b>04:51.27 (rang 14)</b>	Vitesse maximale	(tronçon 2000m - 1000m)	Nombre de foulées	

#### Données de tracking

Tronçons de 1000m	DEP 3000m	3000m 2000m	2000m 1000m	1000m ARR
<b>Temps de parcours</b>	<b>05:06.77</b>	<b>11:38.93</b>	<b>12:47.91</b>	<b>04:51.27</b>
Temps du tronçon	05:06.77	06:32.16	01:08.97	-08:03.35
<b>Vitesse moyenne</b>	10	9,5	52,8	0
<b>Nombre de foulées</b>	400	680	113	156



Tronçons inter haies	Départ 1/12	1/12 2/12	2/12 3/12	3/12 4/12	4/12 5/12	5/12 6/12	6/12 7/12	7/12 8/12	8/12 9/12	9/12 10/12	10/12 11/12	11/12 12/12	12/12 Arrivée
<b>Temps de parcours</b>	<b>01:44.91</b>	<b>03:31.39</b>	<b>05:26.35</b>	<b>06:15.77</b>	<b>10:29.89</b>	<b>11:49.75</b>	<b>12:11.16</b>	<b>12:25.70</b>	<b>12:39.40</b>	<b>12:53.51</b>	<b>13:30.98</b>	<b>13:42.03</b>	<b>04:51.27</b>
Temps du tronçon	01:44.91	01:46.48	01:54.96	00:49.42	04:14.11	01:19.86	00:21.40	00:14.54	00:13.70	00:14.10	00:37.46	00:11.05	-09:09.23
<b>Vitesse moyenne</b>		5,6	15,6	11,8	7,8	11,2	53,5	53,2	52	51	48	53,8	-1,8
<b>Distance</b>		165	498	162	550	249	318	215	198	200	500	165	261
<b>Dist. parcourue</b>		172,7	582,5	163,3	567,8	266,6	317,9	216,4	197,9	199,8	498,5	166,2	260,3
<b>Nombre de foulées</b>		288	150	78	462	113	29	23	30	32	83	27	34
<b>Longueurs foulées</b>		0,6	3,9	2,1	1,2	2,4	11	9,4	6,6	6,2	6	6,2	7,7



# Statistiques Tracking

## AUTEUIL

### C6 - PRIX VILLEZ - 3900m

#### samedi 27 septembre 2025 - 00:00

#### Collant (4,2)

Redk du 1er: 1'12"11

Cheval  
Jockey  
Temps de parcours

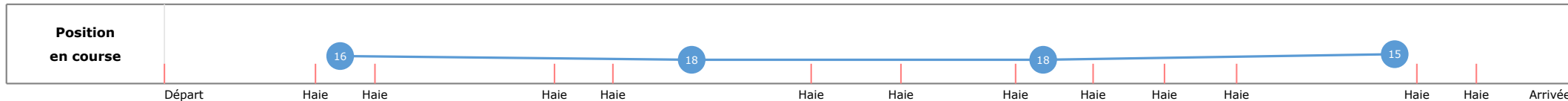
**IPHIS DE L'AUNAY**  
Mme B. BOSSUET  
**04:51.64 (rang 15)**

Distance parcourue **3959,5m**  
Tronçon le plus rapide **65,41** (tronçon 1000m - ARR)  
Vitesse maximale

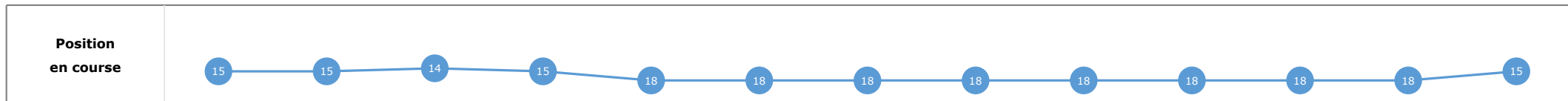
Vitesse moyenne **48,9**  
Réduction km  
Nombre de foulées **1322**

#### Données de tracking

Tronçons de 1000m	DEP 3000m	3000m 2000m	2000m 1000m	1000m ARR
<b>Temps de parcours</b>	<b>05:14.39</b>	<b>11:46.01</b>	<b>12:55.53</b>	<b>04:51.64</b>
Temps du tronçon	05:14.39	06:31.62	01:09.51	-09:56.11
<b>Vitesse moyenne</b>	10,2	9,7	52,5	0
<b>Nombre de foulées</b>	365	635	145	177



Tronçons inter haies	Départ 1/12	1/12 2/12	2/12 3/12	3/12 4/12	4/12 5/12	5/12 6/12	6/12 7/12	7/12 8/12	8/12 9/12	9/12 10/12	10/12 11/12	11/12 12/12	12/12 Arrivée
<b>Temps de parcours</b>	<b>02:35.01</b>	<b>03:36.10</b>	<b>05:37.21</b>	<b>06:34.87</b>	<b>11:37.49</b>	<b>11:56.94</b>	<b>12:18.65</b>	<b>12:33.25</b>	<b>12:46.70</b>	<b>13:01.83</b>	<b>13:39.39</b>	<b>13:51.31</b>	<b>04:51.64</b>
Temps du tronçon	02:35.01	01:01.09	02:01.11	00:57.66	05:02.61	00:19.45	00:21.71	00:14.59	00:13.45	00:15.12	00:37.56	00:11.91	-09:00.32
<b>Vitesse moyenne</b>		9,7	14,8	10,1	6,5	46,1	52,7	53	53	47,6	47,9	49,8	-1,7
<b>Distance</b>		165	498	162	550	249	318	215	198	200	500	165	261
<b>Dist. parcourue</b>		173,3	621,7	163	573,3	267,6	318,2	215,6	198,6	199,5	498,6	166,7	260
<b>Nombre de foulées</b>		217	184	98	482	39	44	32	31	31	90	31	43
<b>Longueurs foulées</b>		0,8	3,4	1,7	1,2	6,9	7,2	6,7	6,4	6,4	5,5	5,4	6





# Statistiques Tracking

## AUTEUIL

### C6 - PRIX VILLEZ - 3900m

#### samedi 27 septembre 2025 - 00:00

#### Collant (4,2)

Redk du 1er: 1'12"11

Cheval  
Jockey  
Temps de parcours

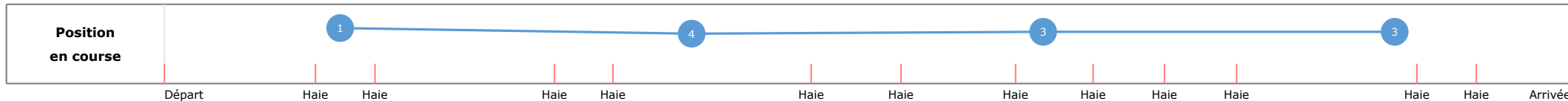

**IBAN ROQUE**  
T. BEURAIN

Distance parcourue **3897,17m**  
Tronçon le plus rapide **58,10** (tronçon 2000m - 1000m)  
Vitesse maximale

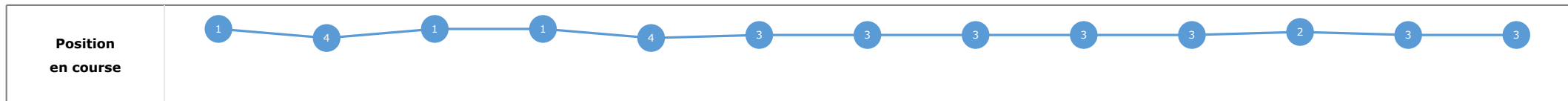
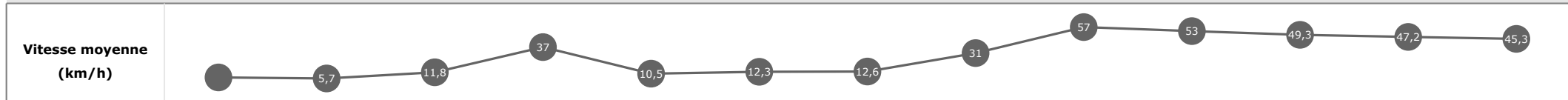
Vitesse moyenne **17,5**  
Réduction km  
Nombre de foulées **1468**

#### Données de tracking

Tronçons de 1000m	DEP 3000m	3000m 2000m	2000m 1000m	1000m ARR
<b>Temps de parcours</b>	<b>04:36.60</b>	<b>09:10.35</b>	<b>12:05.10</b>	<b>13:20.10</b>
Temps du tronçon	04:36.60	04:33.74	02:54.74	01:14.99
<b>Vitesse moyenne</b>	11,1	13,7	20,6	48
<b>Nombre de foulées</b>	431	490	371	176



Tronçons inter haies	Départ 1/12	1/12 2/12	2/12 3/12	3/12 4/12	4/12 5/12	5/12 6/12	6/12 7/12	7/12 8/12	8/12 9/12	9/12 10/12	10/12 11/12	11/12 12/12	12/12 Arrivée
<b>Temps de parcours</b>	<b>00:53.82</b>	<b>02:38.90</b>	<b>05:10.48</b>	<b>05:26.23</b>	<b>08:35.65</b>	<b>09:48.33</b>	<b>11:19.24</b>	<b>11:44.18</b>	<b>11:56.68</b>	<b>12:10.25</b>	<b>12:46.76</b>	<b>12:59.34</b>	<b>13:20.10</b>
Temps du tronçon	00:53.82	01:45.07	02:31.58	00:15.74	03:09.42	01:12.67	01:30.91	00:24.94	00:12.49	00:13.57	00:36.50	00:12.57	00:20.75
<b>Vitesse moyenne</b>		5,7	11,8	37	10,5	12,3	12,6	31	57	53	49,3	47,2	45,3
<b>Distance</b>		165	498	162	550	249	318	215	198	200	500	165	261
<b>Dist. parcourue</b>		168,7	597,4	163	578	251,7	317,3	215,6	198	200,4	499,6	165,8	260,9
<b>Nombre de foulées</b>		247	249	34	338	171	169	31	31	34	88	31	45
<b>Longueurs foulées</b>		0,7	2,4	4,8	1,7	1,5	1,9	7	6,4	5,9	5,7	5,3	5,8



Statistiques Tracking  
AUTEUIL  
C6 - PRIX VILLEZ - 3900m  
samedi 27 septembre 2025 - 00:00  
Collant (4,2)

Cheval  
Jockey  
Temps de parcours

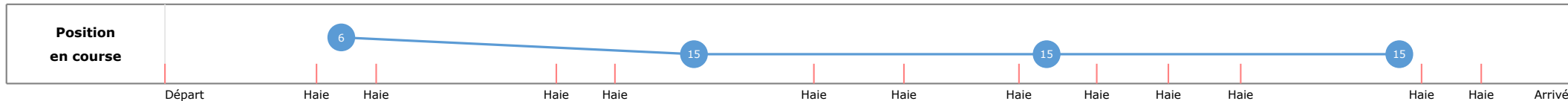
KING OF SAINTLY  
S. PLANQUE

Distance parcourue 3923,95m  
Tronçon le plus rapide 55,30 (tronçon 2000m - 1000m)  
Vitesse maximale


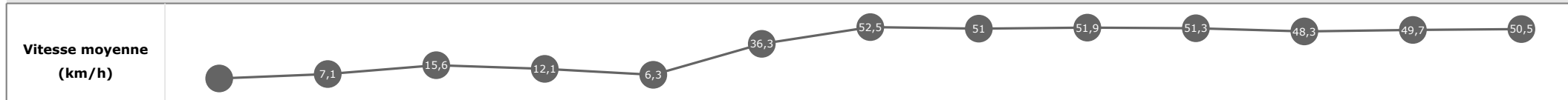
Vitesse moyenne 16,7  
Réduction km  
Nombre de foulées 1597

Données de tracking

Tronçons de 1000m	DEP 3000m	3000m 2000m	2000m 1000m	1000m ARR
Temps de parcours	05:08.39	11:41.25	12:51.33	14:04.70
Temps du tronçon	05:08.39	06:32.85	01:10.07	01:13.37
Vitesse moyenne	10,1	9,7	51,9	49
Nombre de foulées	536	740	162	159



Tronçons inter haies	Départ 1/12	1/12 2/12	2/12 3/12	3/12 4/12	4/12 5/12	5/12 6/12	6/12 7/12	7/12 8/12	8/12 9/12	9/12 10/12	10/12 11/12	11/12 12/12	12/12 Arrivée
Temps de parcours	02:08.28	03:32.18	05:26.90	06:15.16	11:27.39	11:52.10	12:13.93	12:29.11	12:42.84	12:56.86	13:34.15	13:46.10	14:04.70
Temps du tronçon	02:08.28	01:23.90	01:54.71	00:48.25	05:12.22	00:24.71	00:21.82	00:15.18	00:13.72	00:14.02	00:37.28	00:11.95	00:18.59
Vitesse moyenne		7,1	15,6	12,1	6,3	36,3	52,5	51	51,9	51,3	48,3	49,7	50,5
Distance		165	498	162	550	249	318	215	198	200	500	165	261
Dist. parcourue		171,2	601,4	162,5	579,2	262,8	317,2	215,7	197,7	199,6	499,5	166,3	259,7
Nombre de foulées		357	222	90	590	45	47	39	31	30	81	24	41
Longueurs foulées		0,5	2,7	1,8	1	5,8	6,7	5,5	6,4	6,7	6,2	6,9	6,3



# Statistiques Tracking

## AUTEUIL

### C6 - PRIX VILLEZ - 3900m

#### samedi 27 septembre 2025 - 00:00

#### Collant (4,2)

Redk du 1er: 1'12"11

Cheval  
Jockey  
Temps de parcours

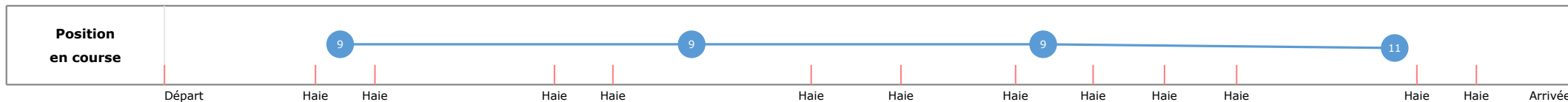
**HEDENN BIHOUE**  
R. MAYEUR

Distance parcourue **3916,31m**  
Tronçon le plus rapide **56,92** (tronçon 2000m - 1000m)  
Vitesse maximale

Vitesse moyenne **16,8**  
Réduction km  
Nombre de foulées **1436**

#### Données de tracking

Tronçons de 1000m	DEP 3000m	3000m 2000m	2000m 1000m	1000m ARR
<b>Temps de parcours</b>	<b>05:10.43</b>	<b>11:37.75</b>	<b>12:46.54</b>	<b>13:59.90</b>
Temps du tronçon	05:10.43	06:27.32	01:08.78	01:13.35
<b>Vitesse moyenne</b>	10,1	9,6	52,7	49,1
<b>Nombre de foulées</b>	490	624	159	163



Tronçons inter haies	Départ 1/12	1/12 2/12	2/12 3/12	3/12 4/12	4/12 5/12	5/12 6/12	6/12 7/12	7/12 8/12	8/12 9/12	9/12 10/12	10/12 11/12	11/12 12/12	12/12 Arrivée
Temps de parcours	02:46.50	03:31.26	05:31.23	06:15.74	10:27.74	11:48.55	12:09.90	12:24.54	12:38.21	12:52.03	13:29.58	13:41.19	13:59.90
Temps du tronçon	02:46.50	00:44.75	01:59.97	00:44.51	04:12.00	01:20.81	00:21.34	00:14.63	00:13.67	00:13.81	00:37.54	00:11.60	00:18.70
Vitesse moyenne		13,3	14,9	13,1	7,9	11,1	53,6	52,9	52,1	52,1	47,9	51,2	50,2
Distance		165	498	162	550	249	318	215	198	200	500	165	261
Dist. parcourue		170,5	607,6	162,9	563,5	261,3	318,3	215	198,3	199,7	498,7	165,4	261,7
Nombre de foulées		331	200	47	444	119	45	35	36	27	84	27	41
Longueurs foulées		0,5	3	3,5	1,3	2,2	7,1	6,1	5,5	7,4	5,9	6,1	6,4

