

**Statistiques Tracking**  
**AUTEUIL**  
**C7 - PRIX DE COMPIEGNE - 3900m**  
**samedi 27 septembre 2025 - 00:00**  
**Collant (4,2)**  
**Redk du 1er: 1'09"77**

Tronçons de 1000m Temps passage en tête Durée du tronçon					DEP - 3000m 00:54.07 00:54.07		3000m - 2000m 02:07.88 01:13.80		2000m - 1000m 03:21.46 01:13.58		1000m - ARR 04:32.12 01:10.65					
Partant	Cheval	Arrivée officielle	Vitesse Max	1000m les plus rapides	T1		T2		T3		T4		Temps officiel	Réduction km	Distance totale	Parcours vs. 1er
5	GALLIPOLI J. REVELEY	1	57,17 T4		00:54.24 00:54.24	2 110	02:07.88 01:13.63	1 151	03:21.46 01:13.58	1 149	04:32.12 01:10.65	150	4'32"12	1'09"77	3832,75	
1	LOSANGE BLEU J. CHARRON	2	56,70 T1		00:54.07 00:54.07	1 104	02:08.24 01:14.17	2 145	03:22.35 01:14.10	2 141	04:34.84 01:12.48	144	4'34"84	1'10"47	3832,76	0,01
6	ISIS D'INOR L. PHILIPPERON	3	56,41 T1		00:54.67 00:54.67	3 91	02:08.96 01:14.29	4 149	03:23.37 01:14.41	4 114	04:37.16 01:13.78	140	4'37"16	1'11"06	3812,33	-20,42
7	KENTUCKY WOOD A. ZULIANI	4	55,22 T1		00:55.22 00:55.22	4 107	02:09.85 01:14.62	5 160	03:24.91 01:15.06	5 147	04:37.62 01:12.70	154	4'37"62	1'11"18	3832,60	-0,15
3	AJAS Mme A. PILROTH	5	54,79 T3		00:55.35 00:55.35	6 112	02:08.58 01:13.22	3 150	03:22.79 01:14.21	3 148	04:37.67 01:14.87	157	4'37"67	1'11"19	3845,50	12,75
2	CUNCERTO C. LEFEBVRE	6	55,37 T1		00:55.23 00:55.23	5 109	02:10.24 01:15.01	6 158	03:25.82 01:15.57	7 151	04:37.78 01:11.96	151			3823,08	-9,67
8	APANIWA A. CHESNEAU	7	55,48 T4		00:55.56 00:55.56	7 83	02:10.41 01:14.85	7 148	03:25.81 01:15.39	6 132	04:38.45 01:12.63	146			3836,41	3,66
4	IMBATABLE DU SEUIL K. NABET	8	58,10 T4		00:56.35 00:56.35	8 108	02:11.99 01:15.63	8 152	03:29.14 01:17.14	8 151	04:45.56 01:16.41	153			3838,39	5,64

# Statistiques Tracking

## AUTEUIL

### C7 - PRIX DE COMPIEGNE - 3900m

#### samedi 27 septembre 2025 - 00:00

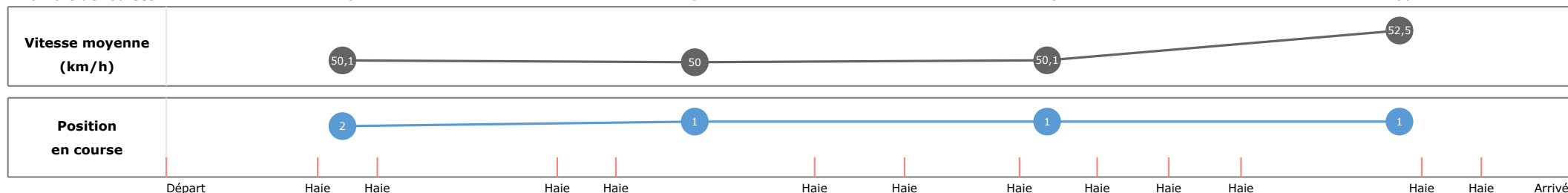
#### Collant (4,2)

Redk du 1er: 1'09"77

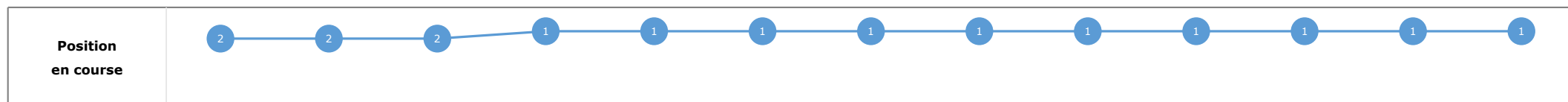
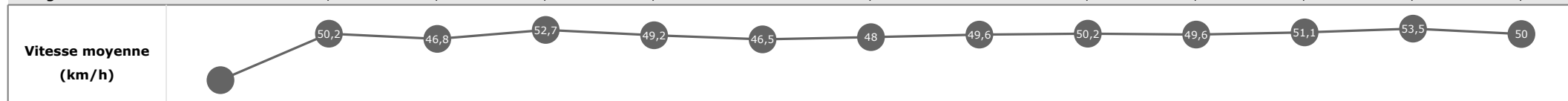
Cheval	<b>GALLIPOLI</b>	Distance parcourue	<b>3832,75m</b>	Vitesse moyenne	<b>50,7</b>
Jockey	J. REVELEY	Tronçon le plus rapide	<b>57,17</b>	Réduction km	<b>1'09"77</b>
Temps de parcours	<b>04:32.12 (rang 1, redk : 1'09"77)</b>	Vitesse maximale	(tronçon 1000m - ARR)	Nombre de foulées	<b>560</b>

#### Données de tracking

Tronçons de 1000m	DEP 3000m	3000m 2000m	2000m 1000m	1000m ARR
<b>Temps de parcours</b>	<b>00:54.24</b>	<b>02:07.88</b>	<b>03:21.46</b>	<b>04:32.12</b>
Temps du tronçon	00:54.24	01:13.63	01:13.58	01:10.65
<b>Vitesse moyenne</b>	50,1	50	50,1	52,5
<b>Nombre de foulées</b>	110	151	149	150



Tronçons inter haies	Départ 1/12	1/12 2/12	2/12 3/12	3/12 4/12	4/12 5/12	5/12 6/12	6/12 7/12	7/12 8/12	8/12 9/12	9/12 10/12	10/12 11/12	11/12 12/12	12/12 Arrivée
Temps de parcours	00:18.08	00:29.91	01:08.20	01:19.27	01:59.53	02:18.79	02:42.67	02:58.27	03:12.46	03:26.96	04:02.22	04:13.32	04:32.12
Temps du tronçon	00:18.08	00:11.83	00:38.29	00:11.07	00:40.25	00:19.26	00:23.87	00:15.60	00:14.19	00:14.50	00:35.25	00:11.10	00:18.79
Vitesse moyenne		50,2	46,8	52,7	49,2	46,5	48	49,6	50,2	49,6	51,1	53,5	50
Distance		165	498	162	550	249	318	215	198	200	500	165	261
Dist. parcourue		165,2	520,4	162,7	555,2	265,4	330	215,5	198	200,4	529,5	165,6	261,5
Nombre de foulées		59	80	23	83	38	49	31	29	29	75	24	40
Longueurs foulées		2,8	6,5	7,1	6,7	7	6,7	7	6,8	6,9	7,1	6,9	6,5

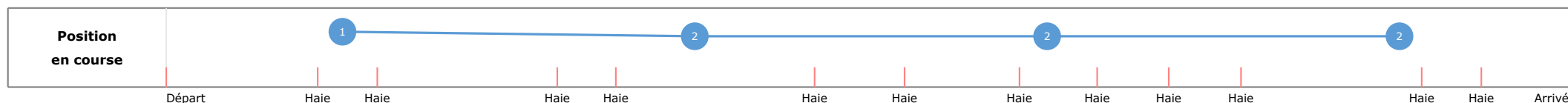
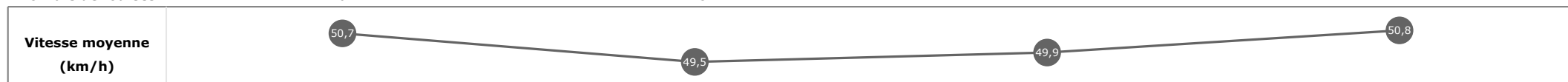


# Statistiques Tracking AUTEUIL C7 - PRIX DE COMPIEGNE - 3900m samedi 27 septembre 2025 - 00:00 Collant (4,2)

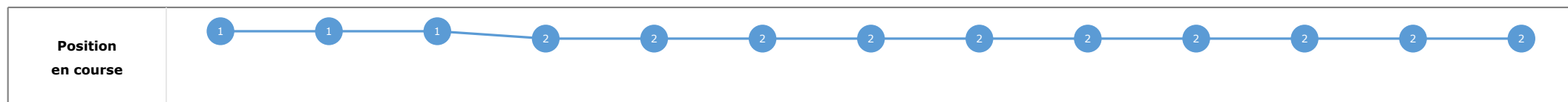
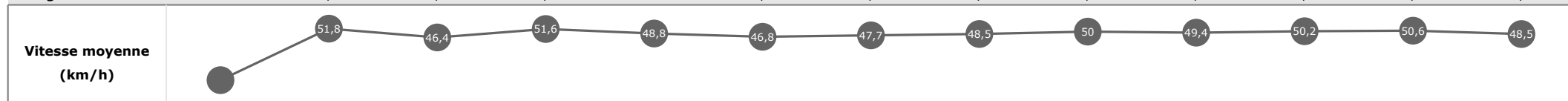
Cheval	<b>LOSANGE BLEU</b>	Distance parcourue	<b>3832,76m</b>	Vitesse moyenne	<b>50,2</b>
Jockey	J. CHARRON	Tronçon le plus rapide	<b>56,70</b>	Réduction km	<b>1'10"47</b>
Temps de parcours	<b>04:34.84 (rang 2, redk : 1'10"47)</b>	Vitesse maximale	(tronçon DEP - 3000m)	Nombre de foulées	<b>534</b>

## Données de tracking

Tronçons de 1000m	DEP 3000m	3000m 2000m	2000m 1000m	1000m ARR
<b>Temps de parcours</b>	<b>00:54.07</b>	<b>02:08.24</b>	<b>03:22.35</b>	<b>04:34.84</b>
Temps du tronçon	00:54.07	01:14.17	01:14.10	01:12.48
<b>Vitesse moyenne</b>	50,7	49,5	49,9	50,8
<b>Nombre de foulées</b>	104	145	141	144



Tronçons inter haies	Départ 1/12	1/12 2/12	2/12 3/12	3/12 4/12	4/12 5/12	5/12 6/12	6/12 7/12	7/12 8/12	8/12 9/12	9/12 10/12	10/12 11/12	11/12 12/12	12/12 Arrivée
<b>Temps de parcours</b>	<b>00:18.02</b>	<b>00:29.47</b>	<b>01:08.11</b>	<b>01:19.41</b>	<b>01:59.96</b>	<b>02:19.10</b>	<b>02:43.10</b>	<b>02:59.05</b>	<b>03:13.30</b>	<b>03:27.89</b>	<b>04:03.72</b>	<b>04:15.47</b>	<b>04:34.84</b>
Temps du tronçon	00:18.02	00:11.45	00:38.63	00:11.29	00:40.54	00:19.14	00:23.99	00:15.94	00:14.25	00:14.58	00:35.83	00:11.74	00:19.37
<b>Vitesse moyenne</b>		51,8	46,4	51,6	48,8	46,8	47,7	48,5	50	49,4	50,2	50,6	48,5
<b>Distance</b>		165	498	162	550	249	318	215	198	200	500	165	261
<b>Dist. parcourue</b>		164,8	523,5	162,3	554,2	266,2	332,6	216,2	197,4	200,6	521,9	165,1	261,9
<b>Nombre de foulées</b>		58	76	22	79	36	48	28	28	26	70	24	39
<b>Longueurs foulées</b>		2,8	6,9	7,4	7	7,4	6,9	7,7	7,1	7,7	7,5	6,9	6,7



# Statistiques Tracking

## AUTEUIL

### C7 - PRIX DE COMPIEGNE - 3900m

#### samedi 27 septembre 2025 - 00:00

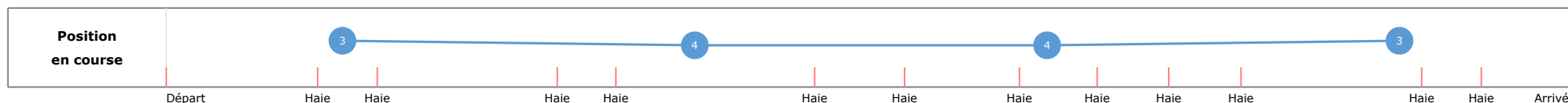

#### Collant (4,2)

Redk du 1er: 1'09"77

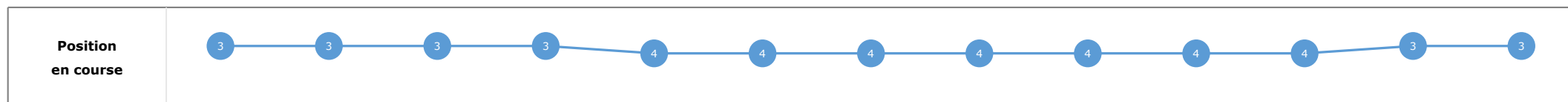
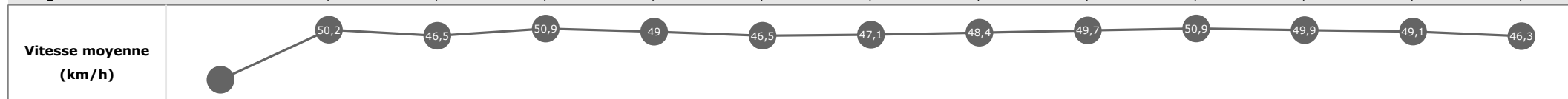
Cheval **ISIS D'INOR** Distance parcourue **3812,33m** Vitesse moyenne **49,5**  
 Jockey **L. PHILIPPERON** Tronçon le plus rapide **56,41** Réduction km **1'11"06**  
 Temps de parcours **04:37.16 (rang 3, redk : 1'11"06)** Vitesse maximale (tronçon DEP - 3000m) **49,7** Nombre de foulées **494**

#### Données de tracking

Tronçons de 1000m	DEP 3000m	3000m 2000m	2000m 1000m	1000m ARR
<b>Temps de parcours</b>	<b>00:54.67</b>	<b>02:08.96</b>	<b>03:23.37</b>	<b>04:37.16</b>
Temps du tronçon	00:54.67	01:14.29	01:14.41	01:13.78
<b>Vitesse moyenne</b>	49,7	49,3	49,4	49,7
<b>Nombre de foulées</b>	91	149	114	140



Tronçons inter haies	Départ 1/12	1/12 2/12	2/12 3/12	3/12 4/12	4/12 5/12	5/12 6/12	6/12 7/12	7/12 8/12	8/12 9/12	9/12 10/12	10/12 11/12	11/12 12/12	12/12 Arrivée
<b>Temps de parcours</b>	<b>00:18.37</b>	<b>00:30.21</b>	<b>01:08.77</b>	<b>01:20.23</b>	<b>02:00.65</b>	<b>02:19.92</b>	<b>02:44.21</b>	<b>03:00.21</b>	<b>03:14.54</b>	<b>03:28.68</b>	<b>04:04.74</b>	<b>04:16.84</b>	<b>04:37.16</b>
Temps du tronçon	00:18.37	00:11.84	00:38.56	00:11.46	00:40.41	00:19.26	00:24.28	00:16.00	00:14.32	00:14.13	00:36.06	00:12.10	00:20.31
<b>Vitesse moyenne</b>		50,2	46,5	50,9	49	46,5	47,1	48,4	49,7	50,9	49,9	49,1	46,3
<b>Distance</b>		165	498	162	550	249	318	215	198	200	500	165	261
<b>Dist. parcourue</b>		165,1	516	162,8	553,1	262,3	328,2	215,5	199,2	199,7	517,7	165,7	260,8
<b>Nombre de foulées</b>		47	73	23	81	38	34	22	21	24	73	20	38
<b>Longueurs foulées</b>		3,5	7,1	7,1	6,8	6,9	9,7	9,8	9,5	8,3	7,1	8,3	6,9



# Statistiques Tracking

## AUTEUIL

### C7 - PRIX DE COMPIEGNE - 3900m

#### samedi 27 septembre 2025 - 00:00

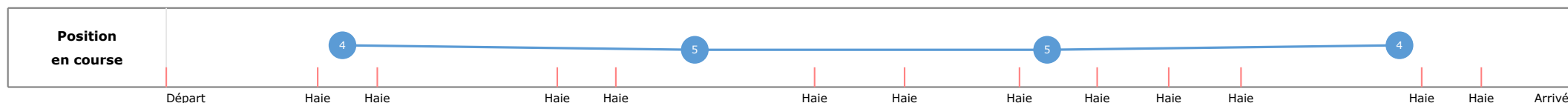
#### Collant (4,2)

Redk du 1er: 1'09"77

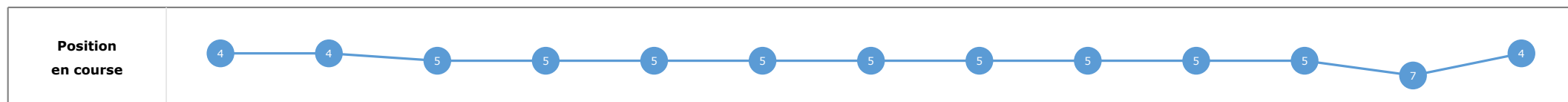
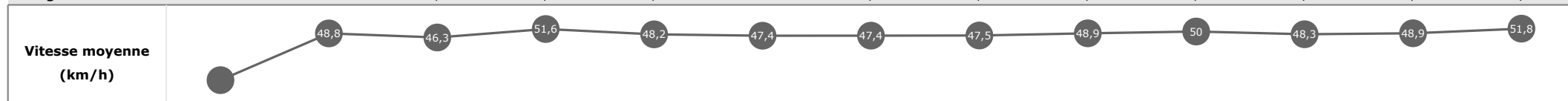
Cheval **KENTUCKY WOOD** Distance parcourue **3832,6m** Vitesse moyenne **49,7**  
 Jockey **A. ZULIANI** Tronçon le plus rapide **55,22** Réduction km **1'11"18**  
 Temps de parcours **04:37.62 (rang 4, redk : 1'11"18)** Vitesse maximale (tronçon DEP - 3000m) **568**

#### Données de tracking

Tronçons de 1000m	DEP 3000m	3000m 2000m	2000m 1000m	1000m ARR
<b>Temps de parcours</b>	<b>00:55.22</b>	<b>02:09.85</b>	<b>03:24.91</b>	<b>04:37.62</b>
Temps du tronçon	00:55.22	01:14.62	01:15.06	01:12.70
<b>Vitesse moyenne</b>	49,6	49,3	48,9	51
<b>Nombre de foulées</b>	107	160	147	154



Tronçons inter haies	Départ 1/12	1/12 2/12	2/12 3/12	3/12 4/12	4/12 5/12	5/12 6/12	6/12 7/12	7/12 8/12	8/12 9/12	9/12 10/12	10/12 11/12	11/12 12/12	12/12 Arrivée
Temps de parcours	00:18.40	00:30.57	01:09.32	01:20.63	02:01.69	02:20.62	02:44.77	03:01.06	03:15.64	03:30.05	04:07.32	04:19.47	04:37.62
Temps du tronçon	00:18.40	00:12.16	00:38.75	00:11.31	00:41.06	00:18.92	00:24.15	00:16.29	00:14.58	00:14.40	00:37.27	00:12.14	00:18.14
Vitesse moyenne		48,8	46,3	51,6	48,2	47,4	47,4	47,5	48,9	50	48,3	48,9	51,8
Distance		165	498	162	550	249	318	215	198	200	500	165	261
Dist. parcourue		166	519,3	162,1	553,5	266,6	326,2	215,5	198,3	200,3	528	165,2	261,8
Nombre de foulées		56	80	24	90	38	52	30	27	26	82	25	38
Longueurs foulées		3	6,5	6,8	6,1	7	6,3	7,2	7,3	7,7	6,4	6,6	6,9



# Statistiques Tracking

## AUTEUIL

### C7 - PRIX DE COMPIEGNE - 3900m

#### samedi 27 septembre 2025 - 00:00

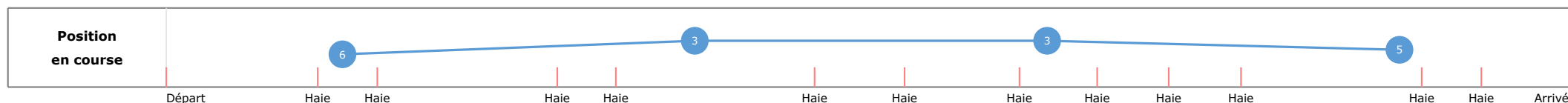
#### Collant (4,2)

#### Redk du 1er: 1'09"77

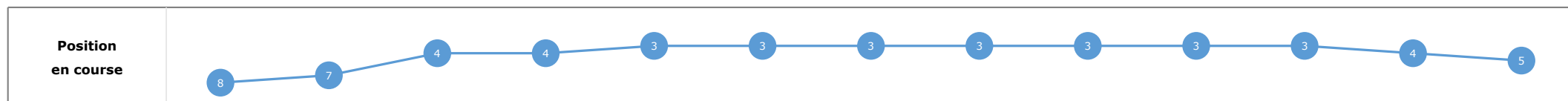
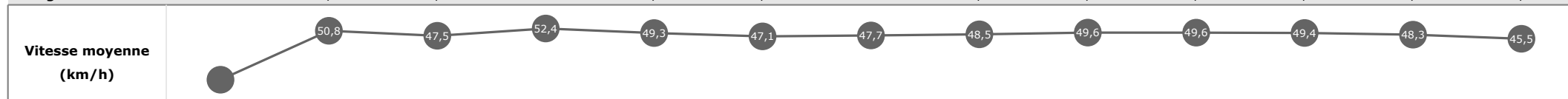
Cheval **AJAS** Distance parcourue **3845,5m** Vitesse moyenne **49,9**  
 Jockey **Mme A. PILROTH** Tronçon le plus rapide **54,79** Réduction km **1'11"19**  
 Temps de parcours **04:37.67 (rang 5, redk : 1'11"19)** Vitesse maximale (tronçon 2000m - 1000m) **567** Nombre de foulées

#### Données de tracking

Tronçons de 1000m	DEP 3000m	3000m 2000m	2000m 1000m	1000m ARR
<b>Temps de parcours</b>	<b>00:55.35</b>	<b>02:08.58</b>	<b>03:22.79</b>	<b>04:37.67</b>
Temps du tronçon	00:55.35	01:13.22	01:14.21	01:14.87
<b>Vitesse moyenne</b>	49,9	50,3	49,7	49,5
<b>Nombre de foulées</b>	112	150	148	157



Tronçons inter haies	Départ 1/12	1/12 2/12	2/12 3/12	3/12 4/12	4/12 5/12	5/12 6/12	6/12 7/12	7/12 8/12	8/12 9/12	9/12 10/12	10/12 11/12	11/12 12/12	12/12 Arrivée
Temps de parcours	00:19.73	00:31.41	01:09.14	01:20.28	02:00.41	02:19.44	02:43.42	02:59.38	03:13.75	03:28.26	04:04.71	04:17.02	04:37.67
Temps du tronçon	00:19.73	00:11.68	00:37.73	00:11.13	00:40.13	00:19.02	00:23.98	00:15.96	00:14.36	00:14.51	00:36.44	00:12.31	00:20.64
Vitesse moyenne		50,8	47,5	52,4	49,3	47,1	47,7	48,5	49,6	49,6	49,4	48,3	45,5
Distance		165	498	162	550	249	318	215	198	200	500	165	261
Dist. parcourue		164,5	530	161,8	553,6	269	329,7	214,6	198,6	200,2	526,2	166,9	260,9
Nombre de foulées		64	77	23	82	38	47	32	30	29	79	25	41
Longueurs foulées		2,6	6,9	7	6,8	7,1	7	6,7	6,6	6,9	6,7	6,7	6,4



# Statistiques Tracking

## AUTEUIL

### C7 - PRIX DE COMPIEGNE - 3900m

samedi 27 septembre 2025 - 00:00

#### Collant (4,2)

Redk du 1er: 1'09"77

Cheval  
Jockey  
Temps de parcours

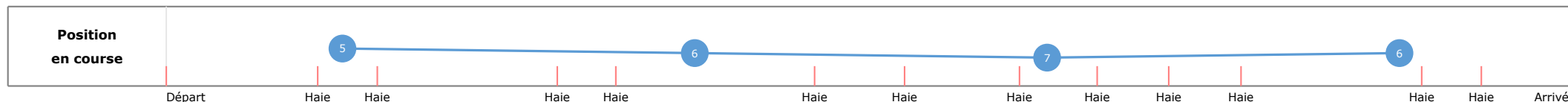
**CUNCERTO**  
C. LEFEBVRE  
**04:37.78 (rang 6)**

Distance parcourue **3823,08m**  
Tronçon le plus rapide **55,37** (tronçon DEP - 3000m)  
Vitesse maximale

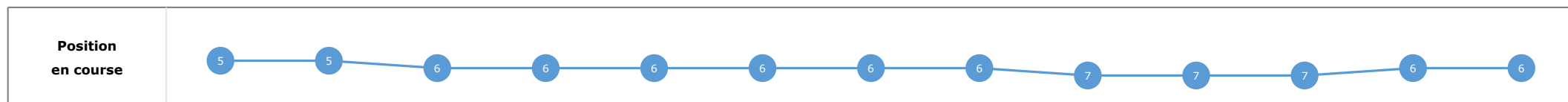
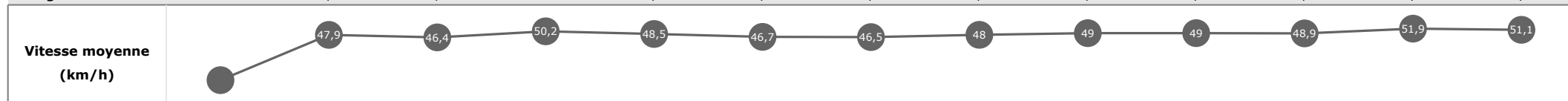
Vitesse moyenne **49,5**  
Réduction km  
Nombre de foulées **569**

#### Données de tracking

Tronçons de 1000m	DEP 3000m	3000m 2000m	2000m 1000m	1000m ARR
<b>Temps de parcours</b>	<b>00:55.23</b>	<b>02:10.24</b>	<b>03:25.82</b>	<b>04:37.78</b>
Temps du tronçon	00:55.23	01:15.01	01:15.57	01:11.96
<b>Vitesse moyenne</b>	49,5	49,1	48,5	51,2
<b>Nombre de foulées</b>	109	158	151	151



Tronçons inter haies	Départ 1/12	1/12 2/12	2/12 3/12	3/12 4/12	4/12 5/12	5/12 6/12	6/12 7/12	7/12 8/12	8/12 9/12	9/12 10/12	10/12 11/12	11/12 12/12	12/12 Arrivée
Temps de parcours	00:18.49	00:30.88	01:09.53	01:21.16	02:01.97	02:21.17	02:45.76	03:01.89	03:16.43	03:31.12	04:07.94	04:19.40	04:37.78
Temps du tronçon	00:18.49	00:12.39	00:38.65	00:11.62	00:40.81	00:19.19	00:24.59	00:16.13	00:14.53	00:14.68	00:36.82	00:11.45	00:18.37
Vitesse moyenne		47,9	46,4	50,2	48,5	46,7	46,5	48	49	49	48,9	51,9	51,1
Distance		165	498	162	550	249	318	215	198	200	500	165	261
Dist. parcourue		165,8	522,4	162,1	554,2	264,5	325,8	215,1	199	200,5	520,6	165,1	261,9
Nombre de foulées		60	78	23	88	41	51	31	28	28	78	23	40
Longueurs foulées		2,8	6,7	7	6,3	6,5	6,4	6,9	7,1	7,2	6,7	7,2	6,5



# Statistiques Tracking

## AUTEUIL

### C7 - PRIX DE COMPIEGNE - 3900m

#### samedi 27 septembre 2025 - 00:00

#### Collant (4,2)

Redk du 1er: 1'09"77

Cheval  
Jockey  
Temps de parcours

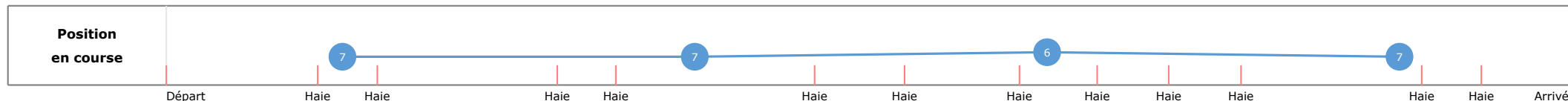
**APANIWA**  
A. CHESNEAU  
**04:38.45 (rang 7)**

Distance parcourue **3836,41m**  
Tronçon le plus rapide **55,48** (tronçon 1000m - ARR)  
Vitesse maximale

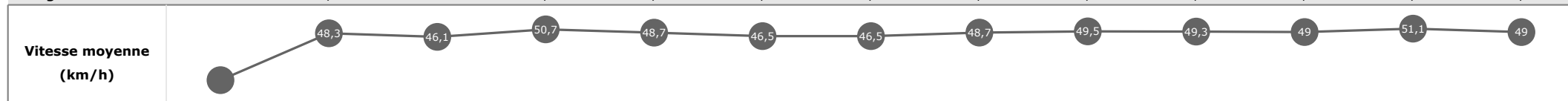
Vitesse moyenne **49,6**  
Réduction km  
Nombre de foulées **509**

#### Données de tracking

Tronçons de 1000m	DEP 3000m	3000m 2000m	2000m 1000m	1000m ARR
<b>Temps de parcours</b>	<b>00:55.56</b>	<b>02:10.41</b>	<b>03:25.81</b>	<b>04:38.45</b>
Temps du tronçon	00:55.56	01:14.85	01:15.39	01:12.63
<b>Vitesse moyenne</b>	49,2	49,2	49,1	50,8
<b>Nombre de foulées</b>	83	148	132	146



Tronçons inter haies	Départ 1/12	1/12 2/12	2/12 3/12	3/12 4/12	4/12 5/12	5/12 6/12	6/12 7/12	7/12 8/12	8/12 9/12	9/12 10/12	10/12 11/12	11/12 12/12	12/12 Arrivée
Temps de parcours	00:18.75	00:31.06	01:09.99	01:21.49	02:02.18	02:21.45	02:46.07	03:01.96	03:16.37	03:30.97	04:07.67	04:19.28	04:38.45
Temps du tronçon	00:18.75	00:12.30	00:38.92	00:11.50	00:40.68	00:19.27	00:24.61	00:15.89	00:14.41	00:14.59	00:36.69	00:11.61	00:19.16
Vitesse moyenne		48,3	46,1	50,7	48,7	46,5	46,5	48,7	49,5	49,3	49	51,1	49
Distance		165	498	162	550	249	318	215	198	200	500	165	261
Dist. parcourue		165,7	518	162,4	554,9	270	331,7	215,5	197,9	200,4	523,1	165,6	262
Nombre de foulées		39	74	23	80	40	47	25	21	23	76	25	36
Longueurs foulées		4,2	7	7,1	6,9	6,7	7,1	8,6	9,4	8,7	6,9	6,6	7,3





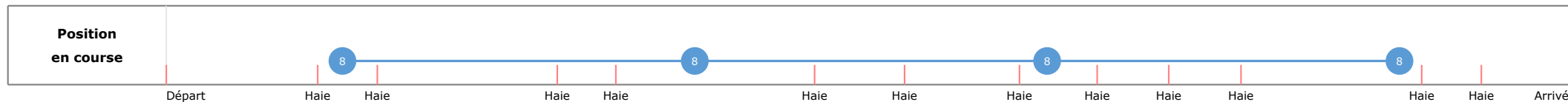
# Statistiques Tracking AUTEUIL C7 - PRIX DE COMPIEGNE - 3900m samedi 27 septembre 2025 - 00:00 Collant (4,2)

Redk du 1er: 1'09"77

Cheval	<b>IMBATABLE DU SEUIL</b>	Distance parcourue	<b>3838,39m</b>	Vitesse moyenne	<b>48,4</b>
Jockey	K. NABET	Tronçon le plus rapide	<b>58,10</b>	Réduction km	<b>564</b>
Temps de parcours	<b>04:45.56 (rang 8)</b>	Vitesse maximale	(tronçon 1000m - ARR)	Nombre de foulées	

## Données de tracking

Tronçons de 1000m	DEP 3000m	3000m 2000m	2000m 1000m	1000m ARR
<b>Temps de parcours</b>	<b>00:56.35</b>	<b>02:11.99</b>	<b>03:29.14</b>	<b>04:45.56</b>
Temps du tronçon	00:56.35	01:15.63	01:17.14	01:16.41
<b>Vitesse moyenne</b>	49	48,6	47,6	48,5
<b>Nombre de foulées</b>	108	152	151	153



Tronçons inter haies	Départ 1/12	1/12 2/12	2/12 3/12	3/12 4/12	4/12 5/12	5/12 6/12	6/12 7/12	7/12 8/12	8/12 9/12	9/12 10/12	10/12 11/12	11/12 12/12	12/12 Arrivée
Temps de parcours	00:19.60	00:31.68	01:10.90	01:22.52	02:03.57	02:23.08	02:47.75	03:04.42	03:19.57	03:35.08	04:14.73	04:27.97	04:45.56
Temps du tronçon	00:19.60	00:12.08	00:39.22	00:11.61	00:41.05	00:19.50	00:24.66	00:16.67	00:15.15	00:15.50	00:39.65	00:13.24	00:17.58
Vitesse moyenne		49,2	45,7	50,2	48,2	46	46,4	46,4	47	46,4	45,4	44,9	53,4
Distance		165	498	162	550	249	318	215	198	200	500	165	261
Dist. parcourue		165,8	527,6	163,5	552,6	265,6	326,3	214,8	198,7	200,3	528,1	165,1	261,4
Nombre de foulées		61	76	24	82	40	48	35	28	29	79	26	36
Longueurs foulées		2,7	6,9	6,8	6,7	6,6	6,8	6,1	7,1	6,9	6,7	6,3	7,3

