

Statistiques Tracking
AUTEUIL
C8 - PRIX LE PAILLON - 3900m
samedi 27 septembre 2025 - 00:00
Collant (4,2)

					Redk du 1er: 1'12"15													
Tronçons de 1000m					DEP - 3000m		3000m - 2000m		2000m - 1000m		1000m - ARR							
Temps passage en tête					00:55.09		02:11.51		03:28.49		04:41.40							
Durée du tronçon					00:55.09		01:16.42		01:16.97		01:12.90							
Partant	Cheval	Arrivée officielle	Vitesse Max	1000m les plus rapides	T1		T2		T3		T4		Temps officiel	Réduction km	Distance totale	Parcours vs. 1er		
7	AULKO Mme M. BARS HUGONOT	1	57,35 T1		00:55.09	1	02:11.51	1	03:28.49	1	04:41.40		4'41"40	1'12"15	3828,96			
3	ILIVA DES OBEAUX K. NABET	2	56,52 T1		00:55.58	5	02:11.84	3	03:28.73	2	04:42.36		4'42"36	1'12"40	3828,54	-0,42		
4	STORM DES FLOS T. ANDRIEUX	3	57,71 T1		00:55.39	2	02:11.99	4	03:29.24	4	04:42.49		4'42"49	1'12"43	3818,82	-10,14		
10	ROYAL MOON T. CHEVILLARD	4	56,20 T1		00:56.85	15	02:13.42	11	03:30.77	10	04:42.70		4'42"70	1'12"48	3838,56	9,60		
8	JIKITO B. LE CLERC	5	56,09 T1		00:56.01	9	02:13.22	10	03:30.18	7	04:45.91		4'45"91	1'13"31	3826,36	-2,60		
18	JOCKO MAGIC A. GAUTRON	6	56,59 T1		00:55.85	8	02:12.86	9	03:30.90	11	04:46.53		4'46"53	1'13"46	3820,32	-8,64		
11	CAITLIN'S COURT Mme B. FROST	7	56,41 T1		00:56.53	13	02:13.83	16	03:31.07	12	04:47.19		4'47"19	1'13"63	3803,48	-25,48		
13	JOSIE D 'AJONC C. LEFEBVRE	8	54,72 T1		00:57.00	17	02:14.52	17	03:31.39	14	04:48.14		4'48"14	1'13"88	3827,05	-1,91		
16	GALET D'OUDAIRIES E. MEUNIER	9	55,12 T1		00:56.31	11	02:13.52	13	03:30.57	8	04:48.36		4'48"36	1'13"93	3826,63	-2,33		
1	FORZA A. ZULIANI	10	54,50 T1		00:57.21	18	02:13.81	15	03:31.09	13	04:49.05		4'49"05	1'14"11	3833,55	4,59		
2	LITTLE KING R. POINCOT	11	56,09 T1		00:56.87	16	02:13.77	14	03:31.61	15	04:49.24		4'49"24	1'14"16	3835,87	6,91		
12	CHICHI DE LA VEGA F. DE GILES	12	53,68 T1		00:56.27	10	02:12.08	5	03:29.30	5	04:50.66		4'50"66	1'14"52	3837,99	9,03		
17	GINO DU MATHAN A. BLAIS	13	56,45 T1		00:55.69	6	02:12.56	7	03:29.65	6	04:52.04		4'52"04	1'14"88	3813,46	-15,50		
5	JOY THE COUNTESS T. BEAURAIN																	
6	IDEAL DU CHENET L. PHILIPPERON																	
9	GREAT PARADE A. CHESNEAU																	
14	JUST A GIGOLO J. REVELEY																	
15	MAGIC ELON S. PAILLARD																	

Statistiques Tracking

AUTEUIL

C8 - PRIX LE PAILLON - 3900m

samedi 27 septembre 2025 - 00:00

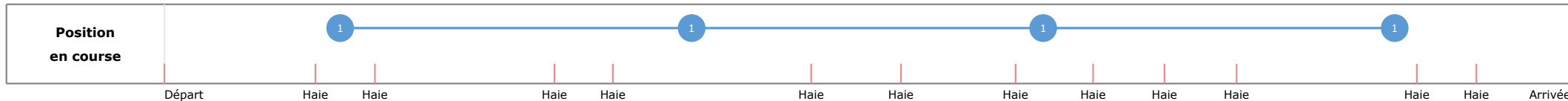
Collant (4,2)

Redk du 1er: 1'12"15

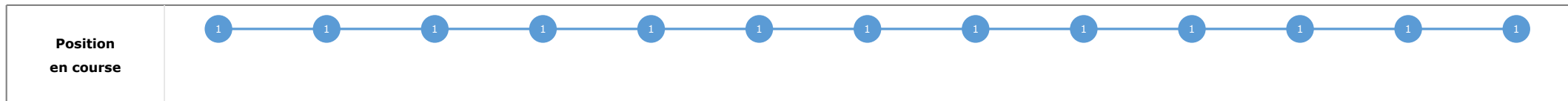
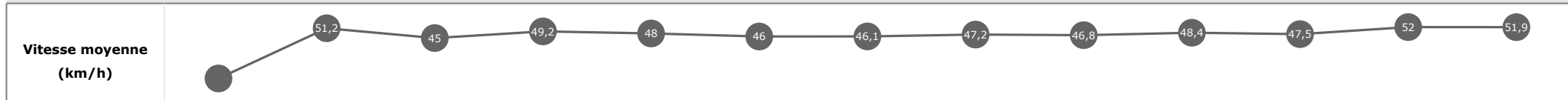
Cheval **AULKO** Distance parcourue **3828,96m** Vitesse moyenne **49**
 Jockey **Mme M. BARS HUGONOT** Tronçon le plus rapide **57,35** Réduction km **1'12"15**
 Temps de parcours **04:41.40 (rang 1, redk : 1'12"15)** Vitesse maximale (tronçon DEP - 3000m) **607**

Données de tracking

Tronçons de 1000m	DEP 3000m	3000m 2000m	2000m 1000m	1000m ARR
Temps de parcours	00:55.09	02:11.51	03:28.49	04:41.40
Temps du tronçon	00:55.09	01:16.42	01:16.97	01:12.90
Vitesse moyenne	49,8	48,2	47,6	50,7
Nombre de foulées	113	174	166	154



Tronçons inter haies	Départ 1/12	1/12 2/12	2/12 3/12	3/12 4/12	4/12 5/12	5/12 6/12	6/12 7/12	7/12 8/12	8/12 9/12	9/12 10/12	10/12 11/12	11/12 12/12	12/12 Arrivée
Temps de parcours	00:18.60	00:30.19	01:10.02	01:21.86	02:03.16	02:22.64	02:47.50	03:03.88	03:19.10	03:33.98	04:11.87	04:23.30	04:41.40
Temps du tronçon	00:18.60	00:11.59	00:39.82	00:11.84	00:41.29	00:19.48	00:24.85	00:16.38	00:15.21	00:14.87	00:37.89	00:11.42	00:18.09
Vitesse moyenne		51,2	45	49,2	48	46	46,1	47,2	46,8	48,4	47,5	52	51,9
Distance		165	498	162	550	249	318	215	198	200	500	165	261
Dist. parcourue		164,4	524	161,9	553,6	264,5	325,4	214,6	199,3	199,3	524,9	166,8	260,5
Nombre de foulées		61	84	26	96	45	53	33	34	34	76	24	41
Longueurs foulées		2,7	6,2	6,2	5,8	5,9	6,1	6,5	5,9	5,9	6,9	7	6,4



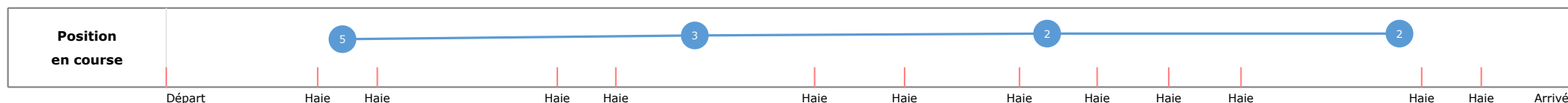
Statistiques Tracking AUTEUIL C8 - PRIX LE PAILLON - 3900m samedi 27 septembre 2025 - 00:00 Collant (4,2)

Redk du 1er: 1'12"15

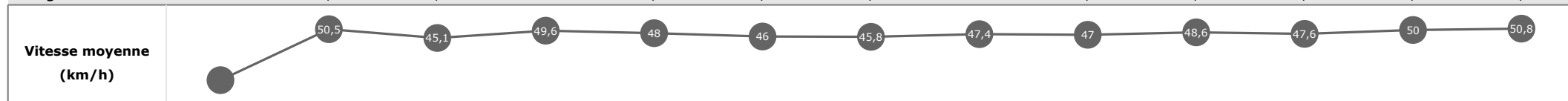
Cheval	ILIVA DES OBEAUX	Distance parcourue	3828,54m	Vitesse moyenne	48,8
Jockey	K. NABET	Tronçon le plus rapide	56,52	Réduction km	1'12"40
Temps de parcours	04:42.36 (rang 2, redk : 1'12"40)	Vitesse maximale	(tronçon DEP - 3000m)	Nombre de foulées	630

Données de tracking

Tronçons de 1000m	DEP 3000m	3000m 2000m	2000m 1000m	1000m ARR
Temps de parcours	00:55.58	02:11.84	03:28.73	04:42.36
Temps du tronçon	00:55.58	01:16.26	01:16.89	01:13.62
Vitesse moyenne	49,2	48,3	47,6	50,3
Nombre de foulées	124	174	168	164



Tronçons inter haies	Départ 1/12	1/12 2/12	2/12 3/12	3/12 4/12	4/12 5/12	5/12 6/12	6/12 7/12	7/12 8/12	8/12 9/12	9/12 10/12	10/12 11/12	11/12 12/12	12/12 Arrivée
Temps de parcours	00:18.89	00:30.65	01:10.42	01:22.19	02:03.41	02:22.89	02:47.89	03:04.21	03:19.36	03:34.19	04:11.99	04:23.87	04:42.36
Temps du tronçon	00:18.89	00:11.76	00:39.77	00:11.76	00:41.21	00:19.48	00:24.99	00:16.31	00:15.15	00:14.82	00:37.79	00:11.87	00:18.48
Vitesse moyenne		50,5	45,1	49,6	48	46	45,8	47,4	47	48,6	47,6	50	50,8
Distance		165	498	162	550	249	318	215	198	200	500	165	261
Dist. parcourue		166,1	521	161,6	554,7	264,2	323,9	216,5	197,5	199,9	525,9	166,2	262,4
Nombre de foulées		69	89	23	96	46	49	36	34	35	83	27	43
Longueurs foulées		2,4	5,9	7	5,8	5,7	6,6	6	5,8	5,7	6,3	6,2	6,1



Statistiques Tracking

AUTEUIL

C8 - PRIX LE PAILLON - 3900m

samedi 27 septembre 2025 - 00:00

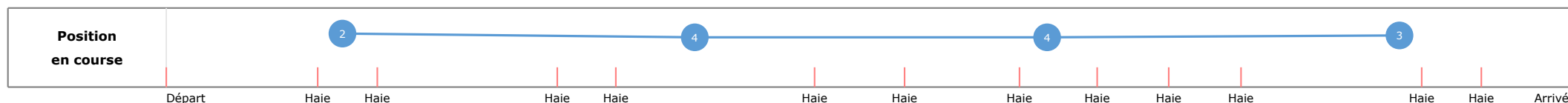
Collant (4,2)

Redk du 1er: 1'12"15

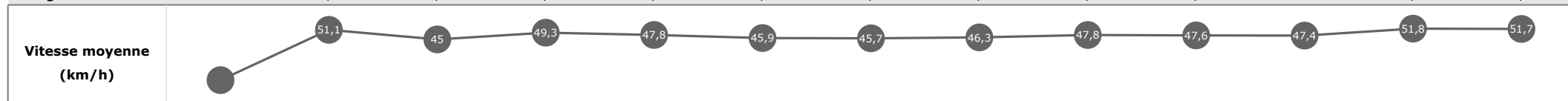
Cheval	STORM DES FLOS	Distance parcourue	3818,82m	Vitesse moyenne	48,7
Jockey	T. ANDRIEUX	Tronçon le plus rapide	57,71	Réduction km	1'12"43
Temps de parcours	04:42.49 (rang 3, redk : 1'12"43)	Vitesse maximale	(tronçon DEP - 3000m)	Nombre de foulées	590

Données de tracking

Tronçons de 1000m	DEP 3000m	3000m 2000m	2000m 1000m	1000m ARR
Temps de parcours	00:55.39	02:11.99	03:29.24	04:42.49
Temps du tronçon	00:55.39	01:16.59	01:17.24	01:13.25
Vitesse moyenne	49,7	48	47,1	50,3
Nombre de foulées	120	168	152	150



Tronçons inter haies	Départ 1/12	1/12 2/12	2/12 3/12	3/12 4/12	4/12 5/12	5/12 6/12	6/12 7/12	7/12 8/12	8/12 9/12	9/12 10/12	10/12 11/12	11/12 12/12	12/12 Arrivée
Temps de parcours	00:18.85	00:30.47	01:10.30	01:22.13	02:03.53	02:23.07	02:48.12	03:04.84	03:19.75	03:34.89	04:12.84	04:24.30	04:42.49
Temps du tronçon	00:18.85	00:11.62	00:39.83	00:11.83	00:41.39	00:19.54	00:25.05	00:16.71	00:14.90	00:15.14	00:37.95	00:11.45	00:18.18
Vitesse moyenne		51,1	45	49,3	47,8	45,9	45,7	46,3	47,8	47,6	47,4	51,8	51,7
Distance		165	498	162	550	249	318	215	198	200	500	165	261
Dist. parcourue		165,3	526,1	161,9	552,8	260,7	319,3	215,5	197,9	199,7	523,5	166,3	260,5
Nombre de foulées		62	94	26	88	43	47	33	31	28	75	24	39
Longueurs foulées		2,7	5,6	6,2	6,3	6,1	6,8	6,5	6,4	7,1	7	6,9	6,7



Statistiques Tracking

AUTEUIL

C8 - PRIX LE PAILLON - 3900m

samedi 27 septembre 2025 - 00:00

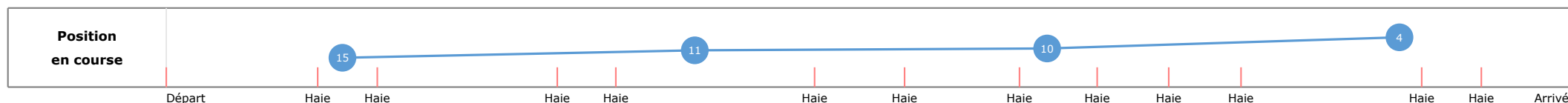
Collant (4,2)

Redk du 1er: 1'12"15

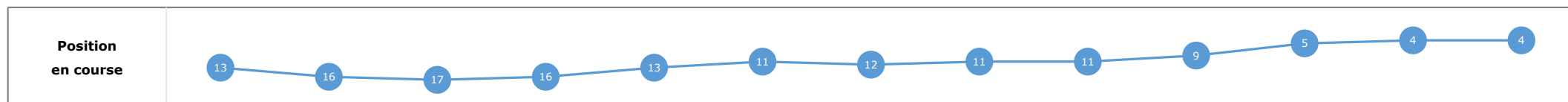
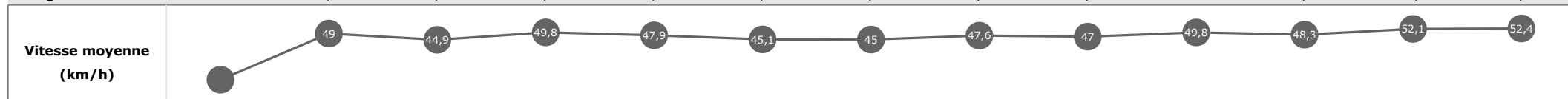
Cheval **ROYAL MOON** Distance parcourue **3838,56m** Vitesse moyenne **48,9**
 Jockey **T. CHEVILLARD** Tronçon le plus rapide **56,20** Réduction km **1'12"48**
 Temps de parcours **04:42.70 (rang 4, redk : 1'12"48)** Vitesse maximale (tronçon DEP - 3000m) **558** Nombre de foulées

Données de tracking

Tronçons de 1000m	DEP 3000m	3000m 2000m	2000m 1000m	1000m ARR
Temps de parcours	00:56.85	02:13.42	03:30.77	04:42.70
Temps du tronçon	00:56.85	01:16.57	01:17.35	01:11.92
Vitesse moyenne	48,1	48,1	47,6	51,6
Nombre de foulées	109	164	151	134



Tronçons inter haies	Départ 1/12	1/12 2/12	2/12 3/12	3/12 4/12	4/12 5/12	5/12 6/12	6/12 7/12	7/12 8/12	8/12 9/12	9/12 10/12	10/12 11/12	11/12 12/12	12/12 Arrivée
Temps de parcours	00:19.73	00:31.85	01:11.82	01:23.53	02:04.90	02:24.76	02:50.19	03:06.44	03:21.62	03:36.09	04:13.36	04:24.76	04:42.70
Temps du tronçon	00:19.73	00:12.12	00:39.96	00:11.71	00:41.37	00:19.86	00:25.43	00:16.24	00:15.18	00:14.47	00:37.26	00:11.40	00:17.93
Vitesse moyenne		49	44,9	49,8	47,9	45,1	45	47,6	47	49,8	48,3	52,1	52,4
Distance		165	498	162	550	249	318	215	198	200	500	165	261
Dist. parcourue		165,5	520,4	162,3	554,5	268,4	327,4	216,1	198,4	199,6	529,8	165,8	261,4
Nombre de foulées		58	86	23	91	40	50	32	30	25	75	15	33
Longueurs foulées		2,9	6,1	7,1	6,1	6,7	6,5	6,8	6,6	8	7,1	11,1	7,9



Statistiques Tracking

AUTEUIL

C8 - PRIX LE PAILLON - 3900m

samedi 27 septembre 2025 - 00:00

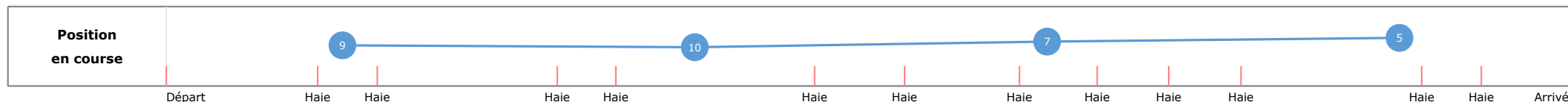
Collant (4,2)

Redk du 1er: 1'12"15

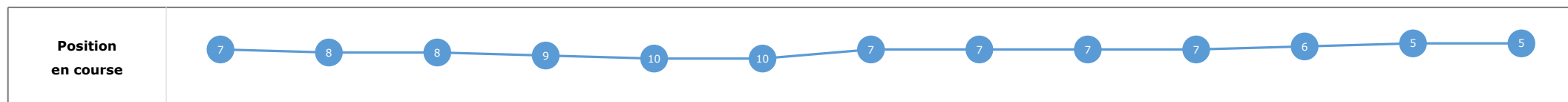
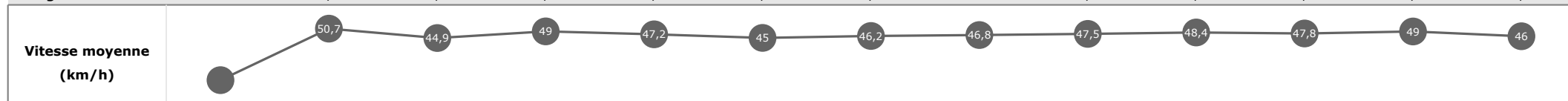
Cheval **JIKITO** Distance parcourue **3826,36m** Vitesse moyenne **48,2**
 Jockey **B. LE CLERC** Tronçon le plus rapide **56,09** Réduction km **1'13"31**
 Temps de parcours **04:45.91 (rang 5, redk : 1'13"31)** Vitesse maximale (tronçon DEP - 3000m) **619** Nombre de foulées

Données de tracking

Tronçons de 1000m	DEP 3000m	3000m 2000m	2000m 1000m	1000m ARR
Temps de parcours	00:56.01	02:13.22	03:30.18	04:45.91
Temps du tronçon	00:56.01	01:17.20	01:16.96	01:15.72
Vitesse moyenne	49,2	47,6	47,4	48,9
Nombre de foulées	127	167	164	161



Tronçons inter haies	Départ 1/12	1/12 2/12	2/12 3/12	3/12 4/12	4/12 5/12	5/12 6/12	6/12 7/12	7/12 8/12	8/12 9/12	9/12 10/12	10/12 11/12	11/12 12/12	12/12 Arrivée
Temps de parcours	00:19.12	00:30.83	01:10.73	01:22.62	02:04.54	02:24.46	02:49.24	03:05.78	03:20.79	03:35.68	04:13.37	04:25.50	04:45.91
Temps du tronçon	00:19.12	00:11.70	00:39.90	00:11.89	00:41.92	00:19.91	00:24.78	00:16.54	00:15.00	00:14.88	00:37.69	00:12.12	00:20.41
Vitesse moyenne		50,7	44,9	49	47,2	45	46,2	46,8	47,5	48,4	47,8	49	46
Distance		165	498	162	550	249	318	215	198	200	500	165	261
Dist. parcourue		165,6	525,5	162,4	551,8	263,4	320,8	215,1	198,1	200,6	526,2	166,7	260,5
Nombre de foulées		73	84	26	93	40	55	36	31	32	85	25	39
Longueurs foulées		2,3	6,3	6,2	5,9	6,6	5,8	6	6,4	6,3	6,2	6,7	6,7



Statistiques Tracking

AUTEUIL

C8 - PRIX LE PAILLON - 3900m

samedi 27 septembre 2025 - 00:00

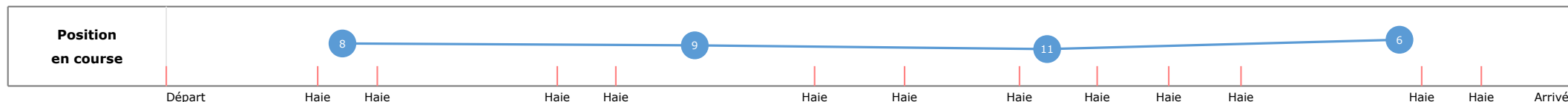
Collant (4,2)

Redk du 1er: 1'12"15


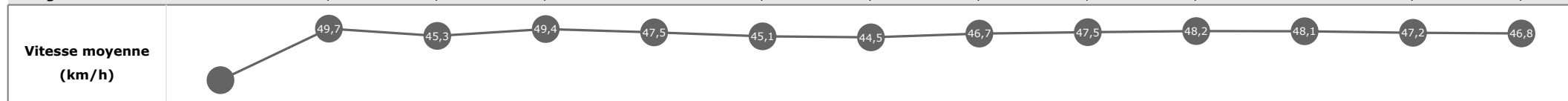
Cheval	JOCKO MAGIC	Distance parcourue	3820,32m	Vitesse moyenne	48
Jockey	A. GAUTRON	Tronçon le plus rapide	56,59	Réduction km	1'13"46
Temps de parcours	04:46.53 (rang 6, redk : 1'13"46)	Vitesse maximale	(tronçon DEP - 3000m)	Nombre de foulées	530

Données de tracking

Tronçons de 1000m	DEP 3000m	3000m 2000m	2000m 1000m	1000m ARR
Temps de parcours	00:55.85	02:12.86	03:30.90	04:46.53
Temps du tronçon	00:55.85	01:17.00	01:18.04	01:15.62
Vitesse moyenne	48,9	47,7	47,1	48,5
Nombre de foulées	99	159	134	138



Tronçons inter haies	Départ 1/12	1/12 2/12	2/12 3/12	3/12 4/12	4/12 5/12	5/12 6/12	6/12 7/12	7/12 8/12	8/12 9/12	9/12 10/12	10/12 11/12	11/12 12/12	12/12 Arrivée
Temps de parcours	00:19.26	00:31.22	01:10.77	01:22.57	02:04.30	02:24.19	02:49.94	03:06.52	03:21.51	03:36.44	04:13.86	04:26.45	04:46.53
Temps du tronçon	00:19.26	00:11.95	00:39.55	00:11.79	00:41.72	00:19.89	00:25.75	00:16.57	00:14.99	00:14.93	00:37.41	00:12.58	00:20.07
Vitesse moyenne		49,7	45,3	49,4	47,5	45,1	44,5	46,7	47,5	48,2	48,1	47,2	46,8
Distance		165	498	162	550	249	318	215	198	200	500	165	261
Dist. parcourue		166,2	517,1	162,4	554,5	265,6	326,1	216,1	198,2	200	518,2	165,9	261,2
Nombre de foulées		52	81	19	92	35	48	25	27	24	74	21	32
Longueurs foulées		3,2	6,4	8,5	6	7,6	6,8	8,6	7,3	8,3	7	7,9	8,2



Statistiques Tracking

AUTEUIL

C8 - PRIX LE PAILLON - 3900m

samedi 27 septembre 2025 - 00:00

Collant (4,2)

Redk du 1er: 1'12"15

Cheval
Jockey
Temps de parcours

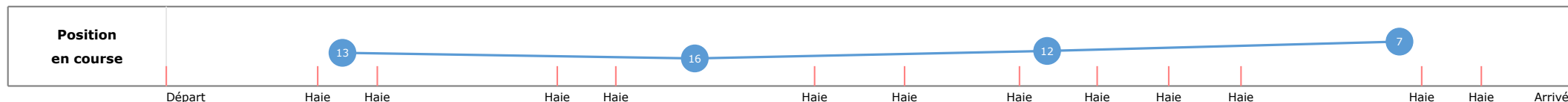
CAITLIN'S COURT
Mme B. FROST
04:47.19 (rang 7, redk : 1'13"63)

Distance parcourue **3803,48m**
Tronçon le plus rapide **56,41** (tronçon DEP - 3000m)
Vitesse maximale

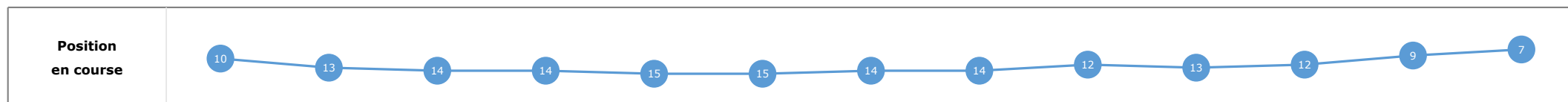
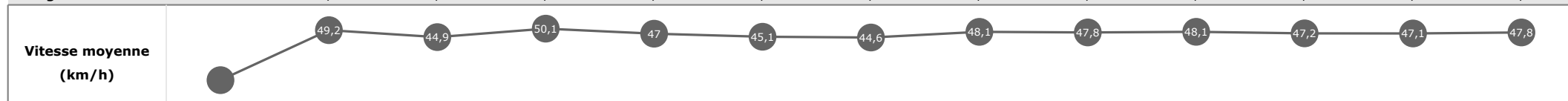
Vitesse moyenne **47,7**
Réduction km **1'13"63**
Nombre de foulées **604**

Données de tracking

Tronçons de 1000m	DEP 3000m	3000m 2000m	2000m 1000m	1000m ARR
Temps de parcours	00:56.53	02:13.83	03:31.07	04:47.19
Temps du tronçon	00:56.53	01:17.29	01:17.23	01:16.11
Vitesse moyenne	48,4	47,4	47,1	48
Nombre de foulées	122	173	154	155



Tronçons inter haies	Départ 1/12	1/12 2/12	2/12 3/12	3/12 4/12	4/12 5/12	5/12 6/12	6/12 7/12	7/12 8/12	8/12 9/12	9/12 10/12	10/12 11/12	11/12 12/12	12/12 Arrivée
Temps de parcours	00:19.49	00:31.57	01:11.51	01:23.15	02:05.29	02:25.16	02:50.80	03:06.88	03:21.81	03:36.76	04:14.91	04:27.51	04:47.19
Temps du tronçon	00:19.49	00:12.08	00:39.93	00:11.64	00:42.13	00:19.87	00:25.64	00:16.08	00:14.92	00:14.95	00:38.14	00:12.60	00:19.67
Vitesse moyenne		49,2	44,9	50,1	47	45,1	44,6	48,1	47,8	48,1	47,2	47,1	47,8
Distance		165	498	162	550	249	318	215	198	200	500	165	261
Dist. parcourue		165,9	519,4	161,7	551,1	262,5	319,6	214,8	199,1	199,5	515,1	165,8	260,5
Nombre de foulées		71	85	25	99	42	48	34	28	31	81	25	35
Longueurs foulées		2,3	6,1	6,5	5,6	6,3	6,7	6,3	7,1	6,4	6,4	6,6	7,4



Statistiques Tracking

AUTEUIL

C8 - PRIX LE PAILLON - 3900m

samedi 27 septembre 2025 - 00:00

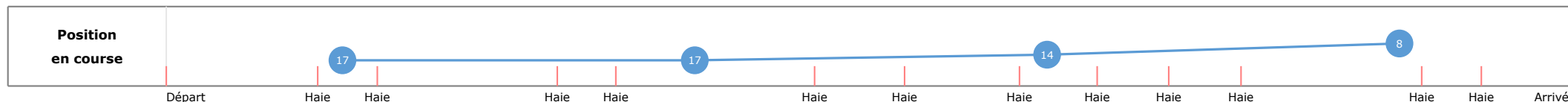

Collant (4,2)

Redk du 1er: 1'12"15


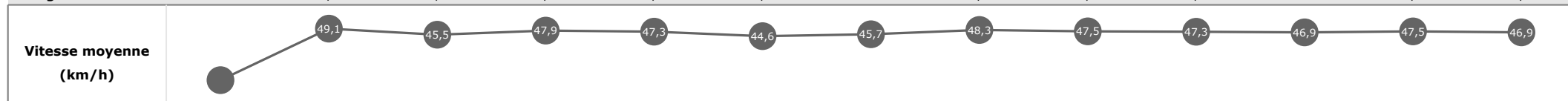
Cheval **JOSIE D 'AJONC** Distance parcourue **3827,05m** Vitesse moyenne **47,8**
 Jockey **C. LEFEBVRE** Tronçon le plus rapide **54,72** Réduction km **1'13"88**
 Temps de parcours **04:48.14 (rang 8, redk : 1'13"88)** Vitesse maximale (tronçon DEP - 3000m) **582** Nombre de foulées

Données de tracking

Tronçons de 1000m	DEP 3000m	3000m 2000m	2000m 1000m	1000m ARR
Temps de parcours	00:57.00	02:14.52	03:31.39	04:48.14
Temps du tronçon	00:57.00	01:17.52	01:16.86	01:16.75
Vitesse moyenne	48,4	47,3	47,5	48,2
Nombre de foulées	118	158	150	156



Tronçons inter haies	Départ 1/12	1/12 2/12	2/12 3/12	3/12 4/12	4/12 5/12	5/12 6/12	6/12 7/12	7/12 8/12	8/12 9/12	9/12 10/12	10/12 11/12	11/12 12/12	12/12 Arrivée
Temps de parcours	00:20.22	00:32.31	01:11.75	01:23.91	02:05.77	02:25.89	02:50.92	03:06.94	03:21.95	03:37.18	04:15.58	04:28.10	04:48.14
Temps du tronçon	00:20.22	00:12.08	00:39.44	00:12.16	00:41.85	00:20.11	00:25.03	00:16.01	00:15.00	00:15.23	00:38.40	00:12.51	00:20.03
Vitesse moyenne		49,1	45,5	47,9	47,3	44,6	45,7	48,3	47,5	47,3	46,9	47,5	46,9
Distance		165	498	162	550	249	318	215	198	200	500	165	261
Dist. parcourue		165,9	526,7	162,6	550,9	261,8	323,8	215,4	198,1	200	524,9	166,8	260,4
Nombre de foulées		65	83	24	86	42	46	31	28	32	75	29	41
Longueurs foulées		2,6	6,3	6,8	6,4	6,2	7	6,9	7,1	6,3	7	5,8	6,4



Statistiques Tracking

AUTEUIL

C8 - PRIX LE PAILLON - 3900m

samedi 27 septembre 2025 - 00:00

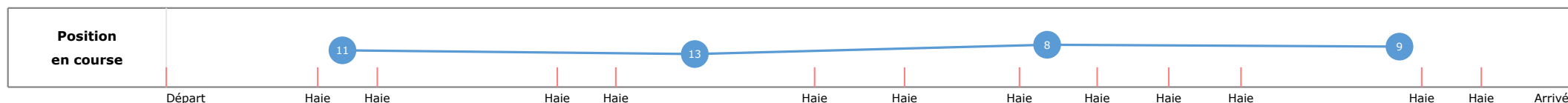
Collant (4,2)

Redk du 1er: 1'12"15

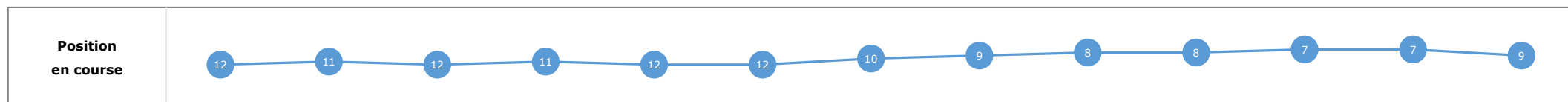
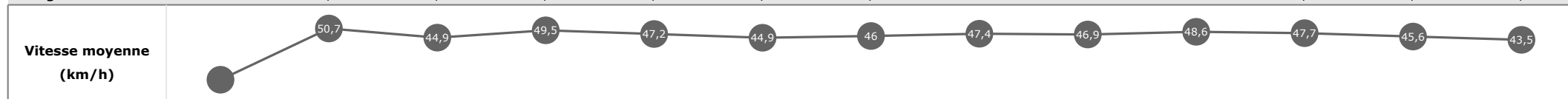
Cheval	GALET D'OUDAIRIES	Distance parcourue	3826,63m	Vitesse moyenne	47,8
Jockey	E. MEUNIER	Tronçon le plus rapide	55,12	Réduction km	1'13"93
Temps de parcours	04:48.36 (rang 9, redk : 1'13"93)	Vitesse maximale	55,12 (tronçon DEP - 3000m)	Nombre de foulées	544

Données de tracking

Tronçons de 1000m	DEP 3000m	3000m 2000m	2000m 1000m	1000m ARR
Temps de parcours	00:56.31	02:13.52	03:30.57	04:48.36
Temps du tronçon	00:56.31	01:17.20	01:17.04	01:17.79
Vitesse moyenne	48,9	47,6	47,5	47,4
Nombre de foulées	90	170	133	151



Tronçons inter haies	Départ 1/12	1/12 2/12	2/12 3/12	3/12 4/12	4/12 5/12	5/12 6/12	6/12 7/12	7/12 8/12	8/12 9/12	9/12 10/12	10/12 11/12	11/12 12/12	12/12 Arrivée
Temps de parcours	00:19.51	00:31.23	01:11.14	01:22.91	02:04.83	02:24.81	02:49.72	03:06.05	03:21.25	03:36.06	04:13.76	04:26.78	04:48.36
Temps du tronçon	00:19.51	00:11.72	00:39.90	00:11.77	00:41.92	00:19.98	00:24.90	00:16.33	00:15.19	00:14.81	00:37.70	00:13.01	00:21.57
Vitesse moyenne		50,7	44,9	49,5	47,2	44,9	46	47,4	46,9	48,6	47,7	45,6	43,5
Distance		165	498	162	550	249	318	215	198	200	500	165	261
Dist. parcourue		165,4	524,9	162,7	552,1	266,4	322,8	215,3	198,3	200,3	521,2	165,5	261,9
Nombre de foulées		50	69	26	97	40	50	27	22	20	76	31	36
Longueurs foulées		3,3	7,6	6,3	5,7	6,7	6,5	8	9	10	6,9	5,3	7,3



Statistiques Tracking

AUTEUIL

C8 - PRIX LE PAILLON - 3900m

samedi 27 septembre 2025 - 00:00

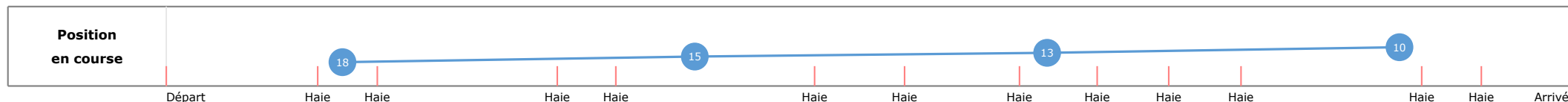
Collant (4,2)

Redk du 1er: 1'12"15

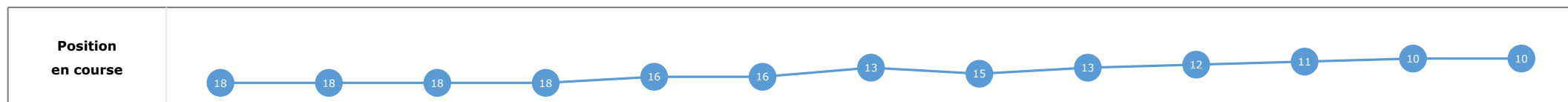
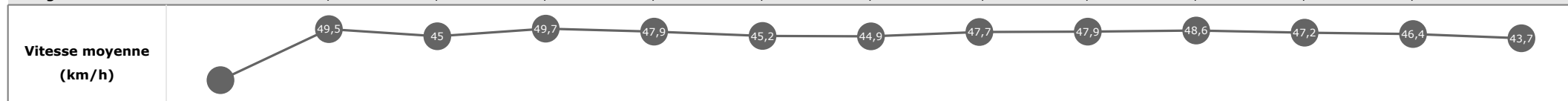
Cheval **FORZA** Distance parcourue **3833,55m** Vitesse moyenne **47,7**
 Jockey **A. ZULIANI** Tronçon le plus rapide **54,50** Réduction km **1'14"11**
 Temps de parcours **04:49.05 (rang 10, redk : 1'14"11)** Vitesse maximale (tronçon DEP - 3000m) **483**

Données de tracking

Tronçons de 1000m	DEP 3000m	3000m 2000m	2000m 1000m	1000m ARR
Temps de parcours	00:57.21	02:13.81	03:31.09	04:49.05
Temps du tronçon	00:57.21	01:16.60	01:17.28	01:17.95
Vitesse moyenne	48	48,1	47,6	47,4
Nombre de foulées	66	147	121	149



Tronçons inter haies	Départ 1/12	1/12 2/12	2/12 3/12	3/12 4/12	4/12 5/12	5/12 6/12	6/12 7/12	7/12 8/12	8/12 9/12	9/12 10/12	10/12 11/12	11/12 12/12	12/12 Arrivée
Temps de parcours	00:20.47	00:32.48	01:12.32	01:24.05	02:05.39	02:25.23	02:50.70	03:06.94	03:21.83	03:36.65	04:14.76	04:27.56	04:49.05
Temps du tronçon	00:20.47	00:12.01	00:39.84	00:11.72	00:41.34	00:19.83	00:25.47	00:16.24	00:14.88	00:14.82	00:38.11	00:12.80	00:21.48
Vitesse moyenne		49,5	45	49,7	47,9	45,2	44,9	47,7	47,9	48,6	47,2	46,4	43,7
Distance		165	498	162	550	249	318	215	198	200	500	165	261
Dist. parcourue		165,7	522,3	162,1	553,3	269,6	326,4	214,9	198,4	200	523,9	165,8	262,1
Nombre de foulées		31	62	20	90	33	42	20	21	27	66	27	44
Longueurs foulées		5,3	8,4	8,1	6,1	8,2	7,8	10,7	9,4	7,4	7,9	6,1	6



Statistiques Tracking

AUTEUIL

C8 - PRIX LE PAILLON - 3900m

samedi 27 septembre 2025 - 00:00

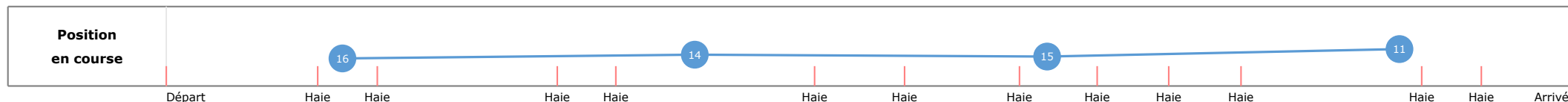
Collant (4,2)

Redk du 1er: 1'12"15

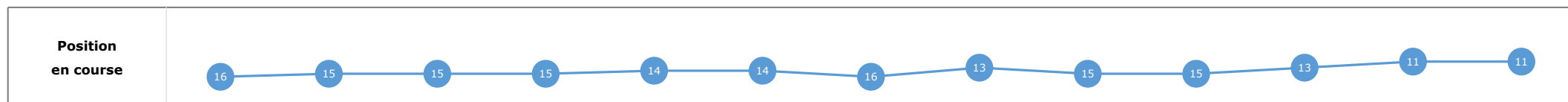
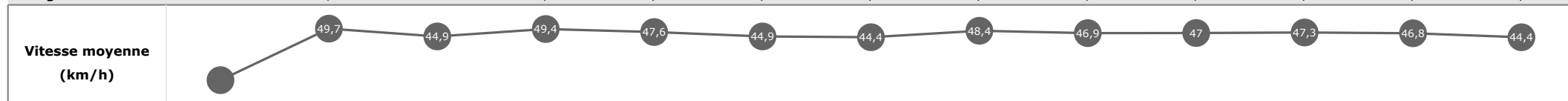
Cheval	LITTLE KING	Distance parcourue	3835,87m	Vitesse moyenne	47,7
Jockey	R. POINCOT	Tronçon le plus rapide	56,09	Réduction km	1'14"16
Temps de parcours	04:49.24 (rang 11, redk : 1'14"16)	Vitesse maximale	(tronçon DEP - 3000m)	Nombre de foulées	627

Données de tracking

Tronçons de 1000m	DEP 3000m	3000m 2000m	2000m 1000m	1000m ARR
Temps de parcours	00:56.87	02:13.77	03:31.61	04:49.24
Temps du tronçon	00:56.87	01:16.89	01:17.83	01:17.62
Vitesse moyenne	48,4	47,9	47,2	47,7
Nombre de foulées	121	179	164	163



Tronçons inter haies	Départ 1/12	1/12 2/12	2/12 3/12	3/12 4/12	4/12 5/12	5/12 6/12	6/12 7/12	7/12 8/12	8/12 9/12	9/12 10/12	10/12 11/12	11/12 12/12	12/12 Arrivée
Temps de parcours	00:19.83	00:31.79	01:11.71	01:23.51	02:05.11	02:25.07	02:50.84	03:06.85	03:22.04	03:37.36	04:15.39	04:28.07	04:49.24
Temps du tronçon	00:19.83	00:11.96	00:39.92	00:11.79	00:41.59	00:19.96	00:25.76	00:16.00	00:15.19	00:15.32	00:38.03	00:12.68	00:21.16
Vitesse moyenne		49,7	44,9	49,4	47,6	44,9	44,4	48,4	46,9	47	47,3	46,8	44,4
Distance		165	498	162	550	249	318	215	198	200	500	165	261
Dist. parcourue		164,8	525,8	162,4	553,4	267	324,9	215,6	198,2	200,2	526	165,9	262,2
Nombre de foulées		69	88	26	97	45	53	32	34	31	82	28	42
Longueurs foulées		2,4	6	6,2	5,7	5,9	6,1	6,7	5,8	6,5	6,4	5,9	6,2



Statistiques Tracking

AUTEUIL

C8 - PRIX LE PAILLON - 3900m

samedi 27 septembre 2025 - 00:00


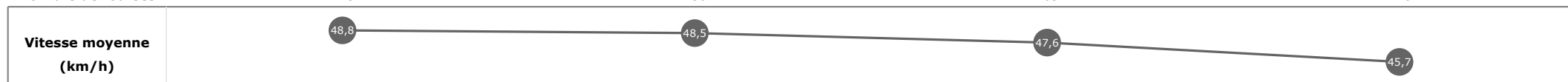
Collant (4,2)

Redk du 1er: 1'12"15

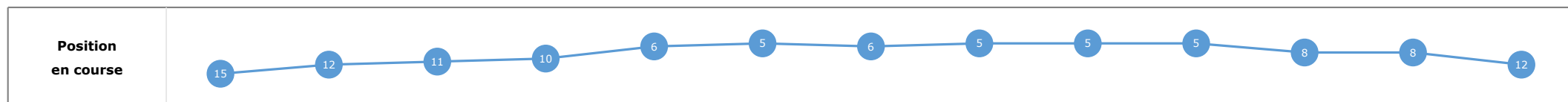
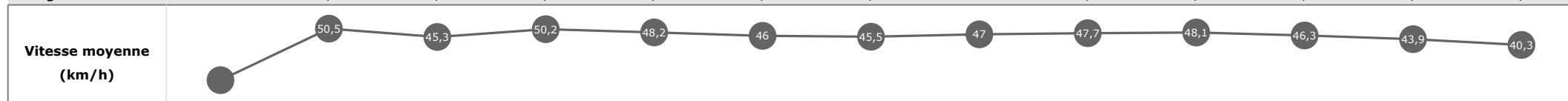
Cheval	CHICHI DE LA VEGA	Distance parcourue	3837,99m	Vitesse moyenne	47,5
Jockey	F. DE GILES	Tronçon le plus rapide	53,68	Réduction km	1'14"52
Temps de parcours	04:50.66 (rang 12, redk : 1'14"52)	Vitesse maximale	(tronçon DEP - 3000m)	Nombre de foulées	638

Données de tracking

Tronçons de 1000m	DEP 3000m	3000m 2000m	2000m 1000m	1000m ARR
Temps de parcours	00:56.27	02:12.08	03:29.30	04:50.66
Temps du tronçon	00:56.27	01:15.80	01:17.22	01:21.35
Vitesse moyenne	48,8	48,5	47,6	45,7
Nombre de foulées	113	180	169	176



Tronçons inter haies	Départ 1/12	1/12 2/12	2/12 3/12	3/12 4/12	4/12 5/12	5/12 6/12	6/12 7/12	7/12 8/12	8/12 9/12	9/12 10/12	10/12 11/12	11/12 12/12	12/12 Arrivée
Temps de parcours	00:19.79	00:31.55	01:11.12	01:22.74	02:03.84	02:23.32	02:48.50	03:04.98	03:19.93	03:34.90	04:13.81	04:27.34	04:50.66
Temps du tronçon	00:19.79	00:11.75	00:39.56	00:11.62	00:41.10	00:19.48	00:25.17	00:16.48	00:14.95	00:14.96	00:38.91	00:13.52	00:23.31
Vitesse moyenne		50,5	45,3	50,2	48,2	46	45,5	47	47,7	48,1	46,3	43,9	40,3
Distance		165	498	162	550	249	318	215	198	200	500	165	261
Dist. parcourue		166,3	523,7	162,1	554	266	326,1	214,4	198,7	200,6	530,5	165,5	261,4
Nombre de foulées		58	91	26	98	45	57	36	32	31	86	31	47
Longueurs foulées		2,9	5,8	6,2	5,7	5,9	5,7	6	6,2	6,5	6,2	5,3	5,6



Statistiques Tracking

AUTEUIL

C8 - PRIX LE PAILLON - 3900m

samedi 27 septembre 2025 - 00:00

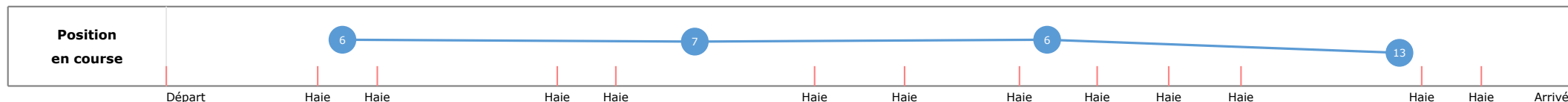

Collant (4,2)

Redk du 1er: 1'12"15

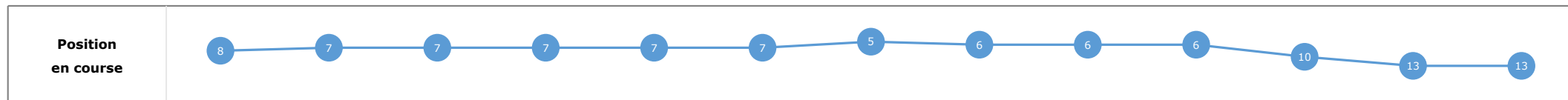
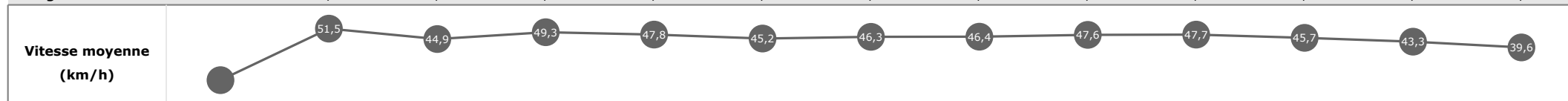
Cheval **GINO DU MATHAN** Distance parcourue **3813,46m** Vitesse moyenne **47**
 Jockey **A. BLAIS** Tronçon le plus rapide **56,45** Réduction km **1'14"88**
 Temps de parcours **04:52.04 (rang 13, redk : 1'14"88)** Vitesse maximale (tronçon DEP - 3000m) **619**

Données de tracking

Tronçons de 1000m	DEP 3000m	3000m 2000m	2000m 1000m	1000m ARR
Temps de parcours	00:55.69	02:12.56	03:29.65	04:52.04
Temps du tronçon	00:55.69	01:16.87	01:17.09	01:22.38
Vitesse moyenne	49,3	47,8	47,1	44,6
Nombre de foulées	112	173	162	172



Tronçons inter haies	Départ 1/12	1/12 2/12	2/12 3/12	3/12 4/12	4/12 5/12	5/12 6/12	6/12 7/12	7/12 8/12	8/12 9/12	9/12 10/12	10/12 11/12	11/12 12/12	12/12 Arrivée
Temps de parcours	00:19.18	00:30.71	01:10.61	01:22.45	02:03.91	02:23.72	02:48.43	03:05.10	03:20.08	03:35.17	04:14.56	04:28.30	04:52.04
Temps du tronçon	00:19.18	00:11.52	00:39.90	00:11.83	00:41.45	00:19.81	00:24.71	00:16.67	00:14.98	00:15.08	00:39.39	00:13.73	00:23.73
Vitesse moyenne		51,5	44,9	49,3	47,8	45,2	46,3	46,4	47,6	47,7	45,7	43,3	39,6
Distance		165	498	162	550	249	318	215	198	200	500	165	261
Dist. parcourue		166,6	523,9	161,9	553,6	260,4	319,3	216	197	200,4	518,4	166,5	260,7
Nombre de foulées		63	81	28	94	46	49	37	30	30	84	29	48
Longueurs foulées		2,6	6,5	5,8	5,9	5,7	6,5	5,8	6,6	6,7	6,2	5,7	5,4



Statistiques Tracking
AUTEUIL
C8 - PRIX LE PAILLON - 3900m
samedi 27 septembre 2025 - 00:00
Collant (4,2)
Redk du 1er: 1'12"15

Cheval
Jockey
Temps de parcours

JOY THE COUNTESS
T. BEAURAIN

Distance parcourue
Tronçon le plus rapide
Vitesse maximale

Vitesse moyenne
Réduction km
Nombre de foulées

Données de tracking

Tronçons de 1000m	0m ARR	0m ARR	0m ARR	0m ARR
Temps de parcours				
Temps du tronçon				
Vitesse moyenne				
Nombre de foulées				
Vitesse moyenne (km/h)				
Position en course				

Tronçons inter haies	
Temps de parcours	
Temps du tronçon	
Vitesse moyenne	
Distance	
Dist. parcourue	
Nombre de foulées	
Longueurs foulées	
Vitesse moyenne (km/h)	
Position en course	

Statistiques Tracking
AUTEUIL
C8 - PRIX LE PAILLON - 3900m
samedi 27 septembre 2025 - 00:00
Collant (4,2)
Redk du 1er: 1'12"15

Cheval
Jockey
Temps de parcours

IDEAL DU CHENET
L. PHILIPPERON

Distance parcourue
Tronçon le plus rapide
Vitesse maximale

Vitesse moyenne
Réduction km
Nombre de foulées

Données de tracking

Tronçons de 1000m	0m ARR	0m ARR	0m ARR	0m ARR
Temps de parcours				
Temps du tronçon				
Vitesse moyenne				
Nombre de foulées				
Vitesse moyenne (km/h)				
Position en course				

Tronçons inter haies	
Temps de parcours	
Temps du tronçon	
Vitesse moyenne	
Distance	
Dist. parcourue	
Nombre de foulées	
Longueurs foulées	
Vitesse moyenne (km/h)	
Position en course	

Statistiques Tracking
AUTEUIL
C8 - PRIX LE PAILLON - 3900m
samedi 27 septembre 2025 - 00:00
Collant (4,2)
Redk du 1er: 1'12"15

Cheval
Jockey
Temps de parcours

GREAT PARADE
A. CHESNEAU

Distance parcourue
Tronçon le plus rapide
Vitesse maximale

Vitesse moyenne
Réduction km
Nombre de foulées

Données de tracking

Tronçons de 1000m	0m ARR	0m ARR	0m ARR	0m ARR
Temps de parcours				
Temps du tronçon				
Vitesse moyenne				
Nombre de foulées				
Vitesse moyenne (km/h)				
Position en course				

Tronçons inter haies	
Temps de parcours	
Temps du tronçon	
Vitesse moyenne	
Distance	
Dist. parcourue	
Nombre de foulées	
Longueurs foulées	
Vitesse moyenne (km/h)	
Position en course	

Statistiques Tracking
AUTEUIL
C8 - PRIX LE PAILLON - 3900m
samedi 27 septembre 2025 - 00:00
Collant (4,2)
Redk du 1er: 1'12"15

Cheval
Jockey
Temps de parcours

JUST A GIGOLO
J. REVELEY

Distance parcourue
Tronçon le plus rapide
Vitesse maximale

Vitesse moyenne
Réduction km
Nombre de foulées

Données de tracking

Tronçons de 1000m	0m ARR	0m ARR	0m ARR	0m ARR
Temps de parcours				
Temps du tronçon				
Vitesse moyenne				
Nombre de foulées				
Vitesse moyenne (km/h)				
Position en course				

Tronçons inter haies				
Temps de parcours				
Temps du tronçon				
Vitesse moyenne				
Distance				
Dist. parcourue				
Nombre de foulées				
Longueurs foulées				
Vitesse moyenne (km/h)				
Position en course				

Statistiques Tracking
AUTEUIL
C8 - PRIX LE PAILLON - 3900m
samedi 27 septembre 2025 - 00:00
Collant (4,2)
Redk du 1er: 1'12"15

Cheval
Jockey
Temps de parcours

MAGIC ELON
S. PAILLARD

Distance parcourue
Tronçon le plus rapide
Vitesse maximale

Vitesse moyenne
Réduction km
Nombre de foulées

Données de tracking

Tronçons de 1000m	0m ARR	0m ARR	0m ARR	0m ARR
Temps de parcours				
Temps du tronçon				
Vitesse moyenne				
Nombre de foulées				
Vitesse moyenne (km/h)				
Position en course				

Tronçons inter haies	
Temps de parcours	
Temps du tronçon	
Vitesse moyenne	
Distance	
Dist. parcourue	
Nombre de foulées	
Longueurs foulées	
Vitesse moyenne (km/h)	
Position en course	