

**Statistiques Tracking**  
**AUTEUIL**  
**C1 - PRIX NOIRO - 3500m**  
**dimanche 12 octobre 2025 - 00:00**  
**Très souple (4)**  
**Redk du 1er: 1'15"21**


Tronçons de 1000m					DEP - 3000m		3000m - 2000m		2000m - 1000m		1000m - ARR					
Temps passage en tête					00:35.18		01:48.05		03:02.82		04:23.26					
Durée du tronçon					00:35.18		01:12.86		01:14.77		01:20.43					
Partant	Cheval	Arrivée officielle	Vitesse Max	1000m les plus rapides	T1		T2		T3		T4		Temps officiel	Réduction km	Distance totale	Parcouru vs. 1er
1	NADOR J. REVELEY	1	56,74 T1		00:35.18	1 72	01:48.05	1 146	03:02.82	1 151	04:23.26	159	4'23"26	1'15"21	3573,91	
6	SANTANDER B. LE CLERC	2	56,30 T1		00:36.41	3 84	01:51.73	5 155	03:09.25	2 154	04:25.64	155	4'25"64	1'15"89	3595,69	21,78
3	VOLCANA DU BERLAIS P. DUBOURG	3	56,45 T1		00:36.51	4 74	01:51.63	4 156	03:10.30	3 159	04:25.75	159	4'25"75	1'15"92	3580,18	6,27
2	MISTIK D'ENGILBERT L. ZULIANI	4	55,58 T3		00:37.46	7 74	01:51.55	3 152	03:12.62	5 167	04:28.42	156	4'28"42	1'16"69	3626,36	52,45
4	AMOUR DU ROI J. CHARRON															
5	HELIOS DU LUY G. MEUNIER															
7	INLANDSIS L. BRECHET															
8	KAP OF GOLD J. PHELIPPE															

**Statistiques Tracking**  
**AUTEUIL**  
**C1 - PRIX NOIRO - 3500m**  
**dimanche 12 octobre 2025 - 00:00**  
**Très souple (4)**  
**Redk du 1er: 1'15"21**

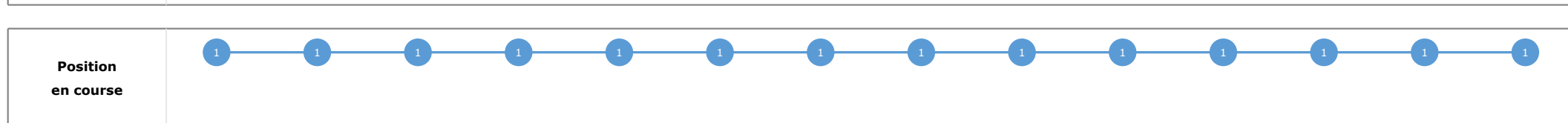
Cheval	<b>NADOR</b>	Distance parcourue	<b>3573,91m</b>	Vitesse moyenne	<b>48,9</b>
Jockey	J. REVELEY	Tronçon le plus rapide		Réduction km	<b>1'15"21</b>
Temps de parcours	<b>04:23.26 (rang 1, redk : 1'15"21)</b>	Vitesse maximale	<b>56,74</b> (tronçon DEP - 3000m)	Nombre de foulées	<b>528</b>

**Données de tracking**

Tronçons de 1000m	DEP 3000m	3000m 2000m	2000m 1000m	1000m ARR
<b>Temps de parcours</b>	<b>00:35.18</b>	<b>01:48.05</b>	<b>03:02.82</b>	<b>04:23.26</b>
Temps du tronçon	00:35.18	01:12.86	01:14.77	01:20.43
<b>Vitesse moyenne</b>	52,2	50,6	49,2	45,5
<b>Nombre de foulées</b>	72	146	151	159



Tronçons	Départ	Haie	Double barrière	Bull finch	Oxer	Haie	Petit open ditch	Talus	Brook	PLAU	Oxer	Bull finch	Double barrière	Haie
	Haie	Double barrière	Bull finch	Oxer	Haie	Petit open ditch	Talus	Brook	PLAU	Oxer	Bull finch	Double barrière	Haie	Arrivée
<b>Temps de parcours</b>	<b>00:17.91</b>	<b>00:29.17</b>	<b>01:00.39</b>	<b>01:11.65</b>	<b>01:50.38</b>	<b>02:06.17</b>	<b>02:22.07</b>	<b>02:31.89</b>	<b>02:45.62</b>	<b>03:03.75</b>	<b>03:16.06</b>	<b>03:48.48</b>	<b>04:02.45</b>	<b>04:23.26</b>
Temps du tronçon	00:17.91	00:11.26	00:31.22	00:11.25	00:38.72	00:15.79	00:15.89	00:09.82	00:13.73	00:18.13	00:12.30	00:32.42	00:13.97	00:20.80
<b>Vitesse moyenne</b>		53,1	46,2	51,8	51,2	50,6	48	44,7	48,2	47,1	47,4	44,4	42,8	45,2
<b>Distance</b>		166	401	162	551	222	212	122	184	237	162	400	166	261
<b>Dist. parcourue</b>		166,5	426,1	161,2	552,1	225,8	212	122,8	185,2	251,5	163,3	416,2	165,2	261,7
<b>Nombre de foulées</b>		62	62	20	79	33	31	19	28	36	25	64	27	42
<b>Longueurs foulées</b>		2,7	6,9	8,1	7	6,8	6,8	6,5	6,6	7	6,5	6,5	6,1	6,2



# Statistiques Tracking

## AUTEUIL

### C1 - PRIX NOIRO - 3500m

#### dimanche 12 octobre 2025 - 00:00

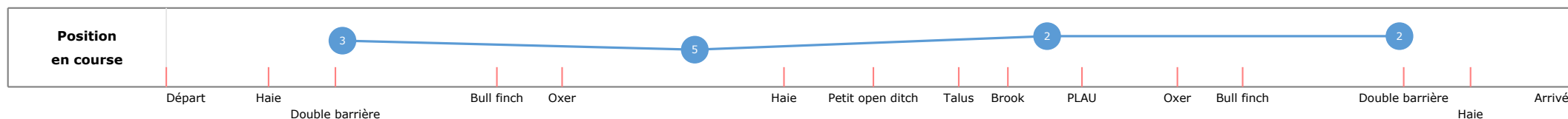
#### Très souple (4)

#### Redk du 1er: 1'15"21

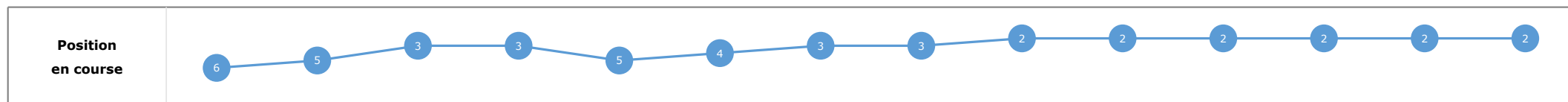
Cheval **SANTANDER** Distance parcourue **3595,69m** Vitesse moyenne **48,7**  
 Jockey **B. LE CLERC** Tronçon le plus rapide **1'15"89**  
 Temps de parcours **04:25.64 (rang 2, redk : 1'15"89)** Vitesse maximale **56,30** (tronçon DEP - 3000m) Réduction km **548**  
 Nombre de foulées **548**

#### Données de tracking

Tronçons de 1000m	DEP 3000m	3000m 2000m	2000m 1000m	1000m ARR
<b>Temps de parcours</b>	<b>00:36.41</b>	<b>01:51.73</b>	<b>03:09.25</b>	<b>04:25.64</b>
Temps du tronçon	00:36.41	01:15.32	01:17.51	01:16.39
<b>Vitesse moyenne</b>	50,9	49,2	48	48
<b>Nombre de foulées</b>	84	155	154	155



Tronçons	Départ	Haie	Double barrière	Bull finch	Oxer	Haie	Petit open ditch	Talus	Brook	PLAU	Oxer	Bull finch	Double barrière	Haie
	Haie	Double barrière	Bull finch	Oxer	Haie	Petit open ditch	Talus	Brook	PLAU	Oxer	Bull finch	Double barrière	Haie	Arrivée
<b>Temps de parcours</b>	<b>00:18.81</b>	<b>00:30.39</b>	<b>01:02.65</b>	<b>01:14.31</b>	<b>01:54.11</b>	<b>02:10.66</b>	<b>02:27.47</b>	<b>02:37.39</b>	<b>02:51.64</b>	<b>03:10.08</b>	<b>03:22.27</b>	<b>03:54.14</b>	<b>04:06.84</b>	<b>04:25.64</b>
Temps du tronçon	00:18.81	00:11.57	00:32.25	00:11.65	00:39.80	00:16.54	00:16.81	00:09.92	00:14.25	00:18.43	00:12.19	00:31.86	00:12.70	00:18.79
<b>Vitesse moyenne</b>		51,6	44,8	50	49,8	48,3	45,4	44,2	46,5	46,3	47,8	45,2	47	50
<b>Distance</b>		166	401	162	551	222	212	122	184	237	162	400	166	261
<b>Dist. parcourue</b>		166,4	429	162,7	551,7	226,7	216,9	123	186,5	257,2	162,2	417,3	165,9	261,2
<b>Nombre de foulées</b>		74	63	24	83	34	33	20	29	35	24	65	24	40
<b>Longueurs foulées</b>		2,2	6,8	6,8	6,6	6,7	6,6	6,2	6,4	7,3	6,8	6,4	6,9	6,5



# Statistiques Tracking

## AUTEUIL

### C1 - PRIX NOIRO - 3500m

#### dimanche 12 octobre 2025 - 00:00

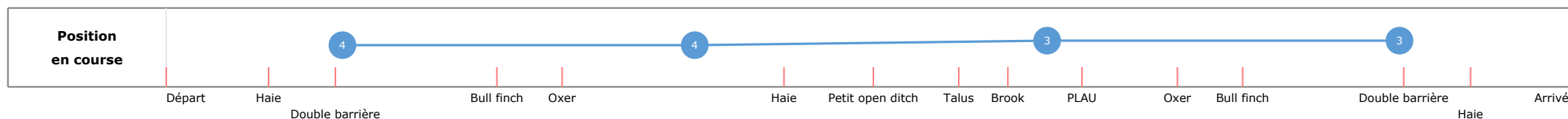
#### Très souple (4)

#### Redk du 1er: 1'15"21


Cheval **VOLCANA DU BERLAIS** Distance parcourue **3580,18m** Vitesse moyenne **48,5**  
 Jockey **P. DUBOURG** Tronçon le plus rapide **56,45** Réduction km **1'15"92**  
 Temps de parcours **04:25.75 (rang 3, redk : 1'15"92)** Vitesse maximale (tronçon DEP - 3000m) **548** Nombre de foulées

#### Données de tracking

Tronçons de 1000m	DEP 3000m	3000m 2000m	2000m 1000m	1000m ARR
<b>Temps de parcours</b>	<b>00:36.51</b>	<b>01:51.63</b>	<b>03:10.30</b>	<b>04:25.75</b>
Temps du tronçon	00:36.51	01:15.11	01:18.66	01:15.45
<b>Vitesse moyenne</b>	50,7	49,2	46,8	48,5
<b>Nombre de foulées</b>	74	156	159	159



Tronçons	Départ	Haie	Double barrière	Bull finch	Oxer	Haie	Petit open ditch	Talus	Brook	PLAU	Oxer	Bull finch	Double barrière	Haie
	Haie	Double barrière	Bull finch	Oxer	Haie	Petit open ditch	Talus	Brook	PLAU	Oxer	Bull finch	Double barrière	Haie	Arrivée
<b>Temps de parcours</b>	<b>00:18.71</b>	<b>00:30.26</b>	<b>01:02.65</b>	<b>01:14.33</b>	<b>01:54.09</b>	<b>02:11.02</b>	<b>02:27.97</b>	<b>02:38.29</b>	<b>02:52.68</b>	<b>03:11.17</b>	<b>03:23.63</b>	<b>03:55.07</b>	<b>04:07.34</b>	<b>04:25.75</b>
Temps du tronçon	00:18.71	00:11.54	00:32.39	00:11.67	00:39.76	00:16.92	00:16.94	00:10.32	00:14.39	00:18.49	00:12.45	00:31.43	00:12.27	00:18.40
<b>Vitesse moyenne</b>		51,8	44,6	49,9	49,9	47,2	45	42,6	46	46,1	46,8	45,8	48,7	51
<b>Distance</b>		166	401	162	551	222	212	122	184	237	162	400	166	261
<b>Dist. parcourue</b>		166,5	425,6	162,4	551,9	225,6	214,7	123,1	186,2	250,9	161,3	416,5	165,2	261,3
<b>Nombre de foulées</b>		64	65	25	80	35	35	19	29	39	24	66	25	42
<b>Longueurs foulées</b>		2,6	6,5	6,5	6,9	6,4	6,1	6,5	6,4	6,4	6,7	6,3	6,6	6,2

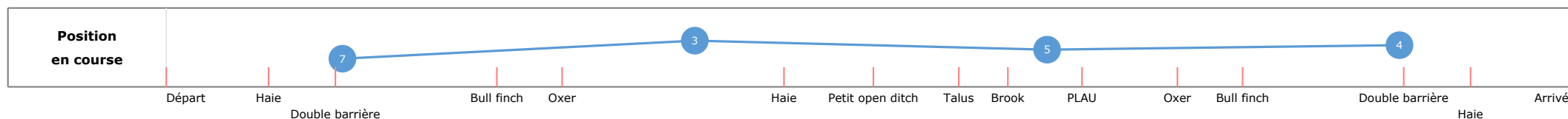


**Statistiques Tracking**  
**AUTEUIL**  
**C1 - PRIX NOIRO - 3500m**  
**dimanche 12 octobre 2025 - 00:00**  
**Très souple (4)**  
**Redk du 1er: 1'15"21**

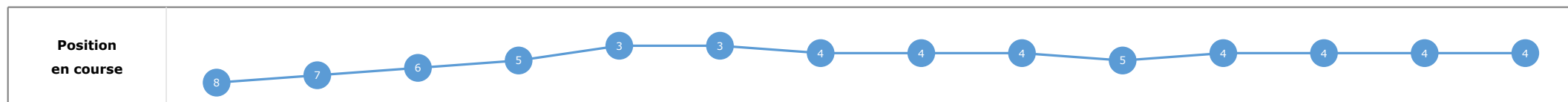
Cheval	<b>MISTIK D'ENGILBERT</b>	Distance parcourue	<b>3626,36m</b>	Vitesse moyenne	<b>48,6</b>
Jockey	L. ZULIANI	Tronçon le plus rapide		Réduction km	<b>1'16"69</b>
Temps de parcours	<b>04:28.42 (rang 4, redk : 1'16"69)</b>	Vitesse maximale	<b>55,58</b> (tronçon 2000m - 1000m)	Nombre de foulées	<b>549</b>

**Données de tracking**

Tronçons de 1000m	DEP 3000m	3000m 2000m	2000m 1000m	1000m ARR
<b>Temps de parcours</b>	<b>00:37.46</b>	<b>01:51.55</b>	<b>03:12.62</b>	<b>04:28.42</b>
Temps du tronçon	00:37.46	01:14.09	01:21.06	01:15.79
<b>Vitesse moyenne</b>	49,6	50,2	47,4	48
<b>Nombre de foulées</b>	74	152	167	156



Tronçons	Départ	Haie	Double barrière	Bull finch	Oxer	Haie	Petit open ditch	Talus	Brook	PLAU	Oxer	Bull finch	Double barrière	Haie
	Haie	Double barrière	Bull finch	Oxer	Haie	Petit open ditch	Talus	Brook	PLAU	Oxer	Bull finch	Double barrière	Haie	Arrivée
<b>Temps de parcours</b>	<b>00:19.46</b>	<b>00:31.17</b>	<b>01:03.27</b>	<b>01:14.59</b>	<b>01:53.99</b>	<b>02:10.55</b>	<b>02:27.56</b>	<b>02:37.62</b>	<b>02:52.07</b>	<b>03:13.46</b>	<b>03:25.43</b>	<b>03:55.45</b>	<b>04:08.57</b>	<b>04:28.42</b>
Temps du tronçon	00:19.46	00:11.71	00:32.09	00:11.31	00:39.40	00:16.56	00:17.00	00:10.06	00:14.45	00:21.38	00:11.96	00:30.02	00:13.11	00:19.84
<b>Vitesse moyenne</b>		51	45	51,6	50,3	48,3	44,9	43,6	45,8	39,9	48,7	48	45,6	47,3
<b>Distance</b>		166	401	162	551	222	212	122	184	237	162	400	166	261
<b>Dist. parcourue</b>		165,5	434,9	161,8	550,9	223,9	214,1	122	185,7	299,4	161,1	408,8	167,1	261,6
<b>Nombre de foulées</b>		66	63	23	80	34	36	21	30	42	20	62	28	44
<b>Longueurs foulées</b>		2,5	6,9	7	6,9	6,6	5,9	5,8	6,2	7,1	8,1	6,6	6	5,9



Statistiques Tracking  
AUTEUIL  
C1 - PRIX NOIRO - 3500m  
dimanche 12 octobre 2025 - 00:00  
Très souple (4)  
Redk du 1er: 1'15"21

Cheval  
Jockey  
Temps de parcours

**AMOUR DU ROI**  
J. CHARRON

Distance parcourue  
Tronçon le plus rapide  
Vitesse maximale

Vitesse moyenne  
Réduction km  
Nombre de foulées

Données de tracking

Tronçons de 1000m	0m ARR	0m ARR	0m ARR	0m ARR
<b>Temps de parcours</b>				
Temps du tronçon				
<b>Vitesse moyenne</b>				
<b>Nombre de foulées</b>				
<b>Vitesse moyenne (km/h)</b>				
<b>Position en course</b>				

Tronçons
<b>Temps de parcours</b>
Temps du tronçon
<b>Vitesse moyenne</b>
<b>Distance</b>
<b>Dist. parcourue</b>
<b>Nombre de foulées</b>
<b>Longueurs foulées</b>
<b>Vitesse moyenne (km/h)</b>
<b>Position en course</b>

Statistiques Tracking  
AUTEUIL  
C1 - PRIX NOIRO - 3500m  
dimanche 12 octobre 2025 - 00:00  
Très souple (4)  
Redk du 1er: 1'15"21

Cheval  
Jockey  
Temps de parcours

**HELIOS DU LUY**  
G. MEUNIER

Distance parcourue  
Tronçon le plus rapide  
Vitesse maximale

Vitesse moyenne  
Réduction km  
Nombre de foulées

Données de tracking

Tronçons de 1000m	0m ARR	0m ARR	0m ARR	0m ARR
<b>Temps de parcours</b>				
Temps du tronçon				
<b>Vitesse moyenne</b>				
<b>Nombre de foulées</b>				
<b>Vitesse moyenne (km/h)</b>				
<b>Position en course</b>				

Tronçons
<b>Temps de parcours</b>
Temps du tronçon
<b>Vitesse moyenne</b>
Distance
Dist. parcourue
<b>Nombre de foulées</b>
<b>Longueurs foulées</b>
<b>Vitesse moyenne (km/h)</b>
<b>Position en course</b>

Statistiques Tracking  
AUTEUIL  
C1 - PRIX NOIRO - 3500m  
dimanche 12 octobre 2025 - 00:00  
Très souple (4)  
Redk du 1er: 1'15"21

Cheval  
Jockey  
Temps de parcours

**INLANDSIS**  
L. BRECHET

Distance parcourue  
Tronçon le plus rapide  
Vitesse maximale

Vitesse moyenne  
Réduction km  
Nombre de foulées

Données de tracking

Tronçons de 1000m	0m ARR	0m ARR	0m ARR	0m ARR
<b>Temps de parcours</b>				
Temps du tronçon				
<b>Vitesse moyenne</b>				
<b>Nombre de foulées</b>				
<b>Vitesse moyenne (km/h)</b>				
<b>Position en course</b>				

Tronçons
<b>Temps de parcours</b>
Temps du tronçon
<b>Vitesse moyenne</b>
<b>Distance</b>
<b>Dist. parcourue</b>
<b>Nombre de foulées</b>
<b>Longueurs foulées</b>
<b>Vitesse moyenne (km/h)</b>
<b>Position en course</b>

Statistiques Tracking  
AUTEUIL  
C1 - PRIX NOIRO - 3500m  
dimanche 12 octobre 2025 - 00:00  
Très souple (4)  
Redk du 1er: 1'15"21

Cheval  
Jockey  
Temps de parcours

**KAP OF GOLD**  
J. PHELIPPE

Distance parcourue  
Tronçon le plus rapide  
Vitesse maximale

Vitesse moyenne  
Réduction km  
Nombre de foulées

Données de tracking

Tronçons de 1000m	0m ARR	0m ARR	0m ARR	0m ARR
<b>Temps de parcours</b>				
Temps du tronçon				
<b>Vitesse moyenne</b>				
<b>Nombre de foulées</b>				
<b>Vitesse moyenne (km/h)</b>				
<b>Position en course</b>				

Tronçons
<b>Temps de parcours</b>
Temps du tronçon
<b>Vitesse moyenne</b>
<b>Distance</b>
<b>Dist. parcourue</b>
<b>Nombre de foulées</b>
<b>Longueurs foulées</b>
<b>Vitesse moyenne (km/h)</b>
<b>Position en course</b>