

Statistiques Tracking
AUTEUIL
C2 - PRIX BEAUREPAIRE - 3600m
dimanche 12 octobre 2025 - 00:00
Très souple (4)
Redk du 1er: 1'12"54

Tronçons de 1000m Temps passage en tête Durée du tronçon					DEP - 3000m 00:33.75 00:33.75		3000m - 2000m 01:51.08 01:17.33		2000m - 1000m 03:07.47 01:16.39		1000m - ARR 04:20.95 01:13.47		Temps officiel	Réduction km	Distance totale	Parcours vs. 1er
Partant	Cheval	Arrivée officielle	Vitesse Max	1000m les plus rapides	T1		T2		T3		T4					
1	CHELSEA STAR L. BRECHET	1	54,79 T4		00:34.21 00:34.21	3 75	01:51.18 01:16.96	2 170	03:08.22 01:17.04	3 165	04:21.15 01:12.92	164	4'21"15	1'12"54	3527,34	
10	HOLY GREY B. LE CLERC	2	55,62 T4		00:35.03 00:35.03	7 78	01:52.23 01:17.20	7 159	03:08.70 01:16.46	4 157	04:21.27 01:12.56	158	4'21"27	1'12"57	3524,26	-3,08
3	KELLE KIFF J. REVELEY	3	56,38 T4		00:35.31 00:35.31	9 78	01:52.07 01:16.76	6 160	03:08.97 01:16.90	7 156	04:21.79 01:12.81	165	4'21"79	1'12"71	3536,01	8,67
9	MON EMINENTE STAR G. MEUNIER	4	53,53 T4		00:33.75 00:33.75	1 68	01:51.08 01:17.33	1 159	03:07.47 01:16.39	1 150	04:22.34 01:14.86	164	4'22"34	1'12"87	3511,30	-16,04
8	MADemoiselle TINE C. LEFEBVRE	5	54,86 T4		00:34.45 00:34.45	4 74	01:51.83 01:17.37	4 159	03:08.80 01:16.96	5 162	04:23.63 01:14.82	167	4'23"63	1'13"23	3520,09	-7,25
2	KRISPIE J. REVELEY	6	54,29 T4		00:35.20 00:35.20	8 73	01:52.44 01:17.23	8 155	03:08.96 01:16.52	6 151	04:25.80 01:16.83	156			3530,55	3,21
5	MONNAIE COURANTE T. BEAURAIN	7	52,99 T4		00:34.73 00:34.73	5 68	01:52.66 01:17.93	9 155	03:09.41 01:16.74	9 152	04:25.83 01:16.41	155			3529,84	2,50
4	MILLARES S. PLANQUE															
6	MISS ROYALE L. PHILIPPERON															
7	LIGNE BLANCHE K. NABET		56,92 T4		00:35.96 00:35.96	10 78	01:53.48 01:17.52	10 159	03:09.18 01:15.69	8 152	04:20.95 01:11.76	148				

Statistiques Tracking
AUTEUIL
C2 - PRIX BEAUREPAIRE - 3600m
dimanche 12 octobre 2025 - 00:00
Très souple (4)
Redk du 1er: 1'12"54

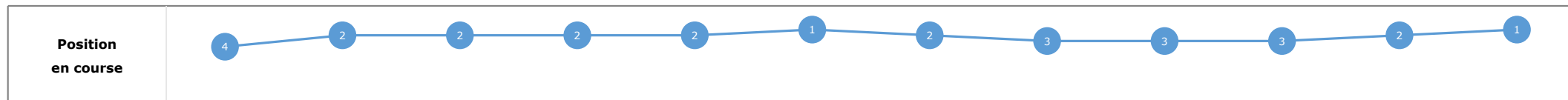
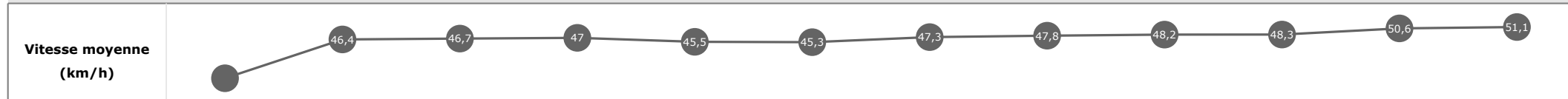
Cheval	CHELSEA STAR	Distance parcourue	3527,34m	Vitesse moyenne	48,6
Jockey	L. BRECHET	Tronçon le plus rapide		Réduction km	1'12"54
Temps de parcours	04:21.15 (rang 1, redk : 1'12"54)	Vitesse maximale	54,79 (tronçon 1000m - ARR)	Nombre de foulées	574

Données de tracking

Tronçons de 1000m	DEP 3000m	3000m 2000m	2000m 1000m	1000m ARR
Temps de parcours	00:34.21	01:51.18	03:08.22	04:21.15
Temps du tronçon	00:34.21	01:16.96	01:17.04	01:12.92
Vitesse moyenne	48,9	47,5	47,3	51,1
Nombre de foulées	75	170	165	164



Tronçons inter haies	Départ 1/11	1/11 2/11	2/11 3/11	3/11 4/11	4/11 5/11	5/11 6/11	6/11 7/11	7/11 8/11	8/11 9/11	9/11 10/11	10/11 11/11	11/11 Arrivée
Temps de parcours	00:11.41	00:48.89	01:01.68	01:42.59	02:02.29	02:27.54	02:43.91	02:58.82	03:13.74	03:51.04	04:02.77	04:21.15
Temps du tronçon	00:11.41	00:37.48	00:12.79	00:40.90	00:19.70	00:25.24	00:16.37	00:14.90	00:14.92	00:37.29	00:11.73	00:18.37
Vitesse moyenne		46,4	46,7	47	45,5	45,3	47,3	47,8	48,2	48,3	50,6	51,1
Distance		483	166	534	249	318	215	198	200	500	165	261
Dist. parcourue		515,8	165,8	534,9	261,6	321,8	215,8	198,1	200,1	532,3	166,5	261,4
Nombre de foulées		110	28	89	43	54	34	33	31	85	25	42
Longueurs foulées		4,7	5,9	6	6,1	6	6,3	6	6,5	6,3	6,7	6,2

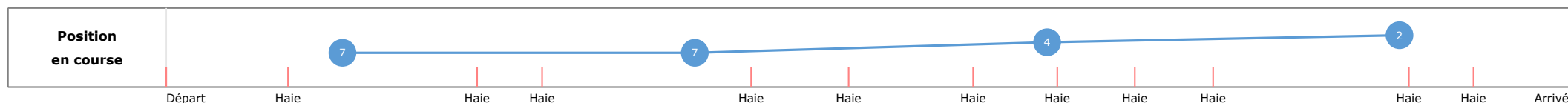



Statistiques Tracking
AUTEUIL
C2 - PRIX BEAUREPAIRE - 3600m
dimanche 12 octobre 2025 - 00:00
Très souple (4)
Redk du 1er: 1'12"54

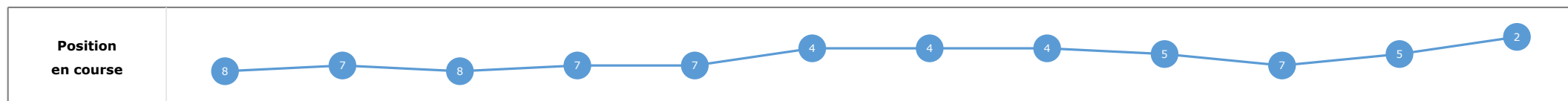
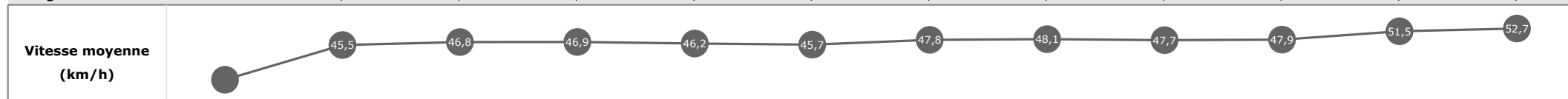
Cheval	HOLY GREY	Distance parcourue	3524,26m	Vitesse moyenne	48,6
Jockey	B. LE CLERC	Tronçon le plus rapide		Réduction km	1'12"57
Temps de parcours	04:21.27 (rang 2, redk : 1'12"57)	Vitesse maximale	55,62 (tronçon 1000m - ARR)	Nombre de foulées	552

Données de tracking

Tronçons de 1000m	DEP 3000m	3000m 2000m	2000m 1000m	1000m ARR
Temps de parcours	00:35.03	01:52.23	03:08.70	04:21.27
Temps du tronçon	00:35.03	01:17.20	01:16.46	01:12.56
Vitesse moyenne	47,8	47,3	47,6	51,2
Nombre de foulées	78	159	157	158



Tronçons inter haies	Départ 1/11	1/11 2/11	2/11 3/11	3/11 4/11	4/11 5/11	5/11 6/11	6/11 7/11	7/11 8/11	8/11 9/11	9/11 10/11	10/11 11/11	11/11 Arrivée
Temps de parcours	00:11.80	00:49.97	01:02.73	01:43.74	02:03.14	02:28.18	02:44.38	02:59.20	03:14.31	03:51.91	04:03.44	04:21.27
Temps du tronçon	00:11.80	00:38.17	00:12.76	00:41.00	00:19.40	00:25.04	00:16.19	00:14.82	00:15.10	00:37.59	00:11.53	00:17.82
Vitesse moyenne		45,5	46,8	46,9	46,2	45,7	47,8	48,1	47,7	47,9	51,5	52,7
Distance		483	166	534	249	318	215	198	200	500	165	261
Dist. parcourue		514,3	165	534,9	261,3	321,2	215,7	197,7	200,2	530,5	165,3	262,1
Nombre de foulées		111	26	85	38	53	32	31	30	83	24	39
Longueurs foulées		4,6	6,3	6,3	6,9	6,1	6,7	6,4	6,7	6,4	6,9	6,7

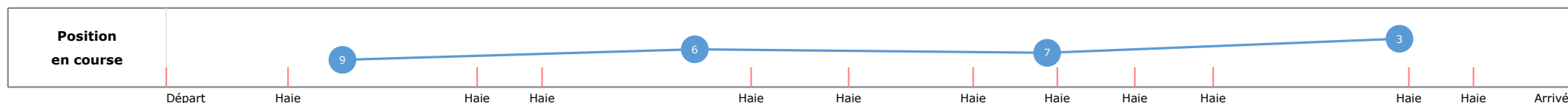


Statistiques Tracking
AUTEUIL
C2 - PRIX BEAUREPAIRE - 3600m
dimanche 12 octobre 2025 - 00:00
Très souple (4)
Redk du 1er: 1'12"54

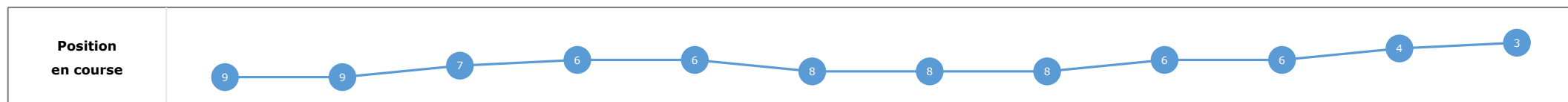
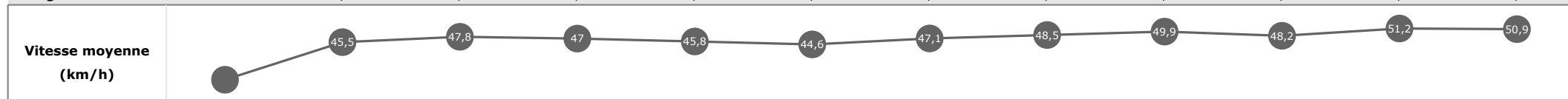
Cheval	KELLE KIFF	Distance parcourue	3536,01m	Vitesse moyenne	48,6
Jockey	J. REVELEY	Tronçon le plus rapide		Réduction km	1'12"71
Temps de parcours	04:21.79 (rang 3, redk : 1'12"71)	Vitesse maximale	56,38 (tronçon 1000m - ARR)	Nombre de foulées	559

Données de tracking

Tronçons de 1000m	DEP 3000m	3000m 2000m	2000m 1000m	1000m ARR
Temps de parcours	00:35.31	01:52.07	03:08.97	04:21.79
Temps du tronçon	00:35.31	01:16.76	01:16.90	01:12.81
Vitesse moyenne	47,7	47,6	47,5	51,3
Nombre de foulées	78	160	156	165



Tronçons inter haies	Départ 1/11	1/11 2/11	2/11 3/11	3/11 4/11	4/11 5/11	5/11 6/11	6/11 7/11	7/11 8/11	8/11 9/11	9/11 10/11	10/11 11/11	11/11 Arrivée
Temps de parcours	00:11.99	00:50.17	01:02.68	01:43.57	02:03.13	02:28.79	02:45.24	02:59.93	03:14.36	03:51.73	04:03.33	04:21.79
Temps du tronçon	00:11.99	00:38.18	00:12.51	00:40.88	00:19.56	00:25.66	00:16.44	00:14.69	00:14.42	00:37.36	00:11.60	00:18.45
Vitesse moyenne		45,5	47,8	47	45,8	44,6	47,1	48,5	49,9	48,2	51,2	50,9
Distance		483	166	534	249	318	215	198	200	500	165	261
Dist. parcourue		515,9	165,5	535,3	259,9	324,1	215	198,1	201,2	535,4	165,6	262,7
Nombre de foulées		110	25	85	41	53	35	26	30	84	25	45
Longueurs foulées		4,7	6,6	6,3	6,3	6,1	6,1	7,6	6,7	6,4	6,6	5,8



Statistiques Tracking

AUTEUIL

C2 - PRIX BEAUREPAIRE - 3600m

dimanche 12 octobre 2025 - 00:00


Très souple (4)

Redk du 1er: 1'12"54

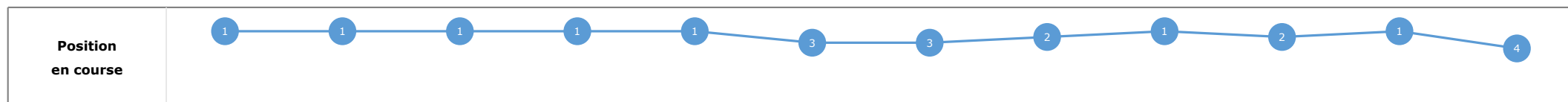
Cheval **MON EMINENTE STAR** Distance parcourue **3511,3m** Vitesse moyenne **48,2**
 Jockey **G. MEUNIER** Tronçon le plus rapide **53,53** Réduction km **1'12"87**
 Temps de parcours **04:22.34 (rang 4, redk : 1'12"87)** Vitesse maximale **53,53** (tronçon 1000m - ARR) Nombre de foulées **541**

Données de tracking

Tronçons de 1000m	DEP 3000m	3000m 2000m	2000m 1000m	1000m ARR
Temps de parcours	00:33.75	01:51.08	03:07.47	04:22.34
Temps du tronçon	00:33.75	01:17.33	01:16.39	01:14.86
Vitesse moyenne	49	47,2	47,5	49,5
Nombre de foulées	68	159	150	164



Tronçons inter haies	Départ 1/11	1/11 2/11	2/11 3/11	3/11 4/11	4/11 5/11	5/11 6/11	6/11 7/11	7/11 8/11	8/11 9/11	9/11 10/11	10/11 11/11	11/11 Arrivée
Temps de parcours	00:11.15	00:48.58	01:01.43	01:42.38	02:02.11	02:27.79	02:44.07	02:58.42	03:12.85	03:49.95	04:02.35	04:22.34
Temps du tronçon	00:11.15	00:37.43	00:12.84	00:40.95	00:19.73	00:25.67	00:16.27	00:14.35	00:14.42	00:37.10	00:12.39	00:19.99
Vitesse moyenne		46,5	46,5	46,9	45,4	44,6	47,5	49,7	49,9	48,5	47,9	47
Distance		483	166	534	249	318	215	198	200	500	165	261
Dist. parcourue		514	165,1	535,4	258,8	318,8	215,9	197,5	201,2	527,7	164,7	263
Nombre de foulées		100	26	85	39	50	30	28	29	85	25	44
Longueurs foulées		5,1	6,3	6,3	6,6	6,4	7,2	7,1	6,9	6,2	6,6	6

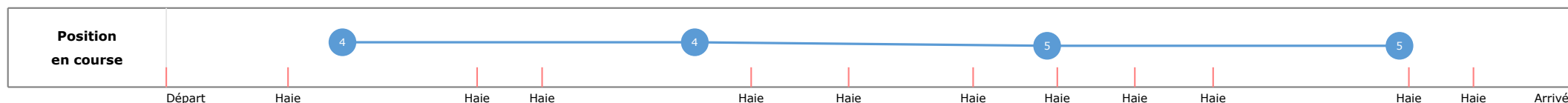



Statistiques Tracking
AUTEUIL
C2 - PRIX BEAUREPAIRE - 3600m
dimanche 12 octobre 2025 - 00:00
Très souple (4)
Redk du 1er: 1'12"54

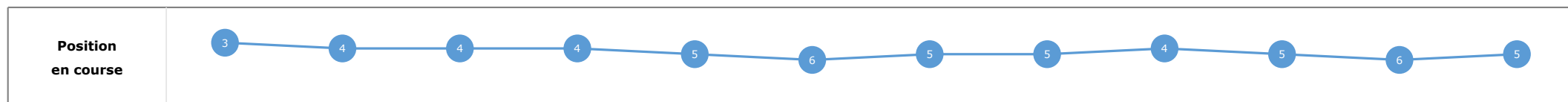
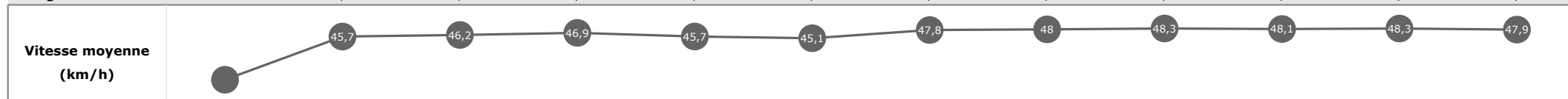
Cheval	MADEMOISELLE TINE	Distance parcourue	3520,09m	Vitesse moyenne	48,1
Jockey	C. LEFEBVRE	Tronçon le plus rapide		Réduction km	1'13"23
Temps de parcours	04:23.63 (rang 5, redk : 1'13"23)	Vitesse maximale	54,86 (tronçon 1000m - ARR)	Nombre de foulées	562

Données de tracking

Tronçons de 1000m	DEP 3000m	3000m 2000m	2000m 1000m	1000m ARR
Temps de parcours	00:34.45	01:51.83	03:08.80	04:23.63
Temps du tronçon	00:34.45	01:17.37	01:16.96	01:14.82
Vitesse moyenne	47,7	47,1	47,5	49,8
Nombre de foulées	74	159	162	167



Tronçons inter haies	Départ 1/11	1/11 2/11	2/11 3/11	3/11 4/11	4/11 5/11	5/11 6/11	6/11 7/11	7/11 8/11	8/11 9/11	9/11 10/11	10/11 11/11	11/11 Arrivée
Temps de parcours	00:11.31	00:49.38	01:02.32	01:43.34	02:02.96	02:28.32	02:44.51	02:59.37	03:14.29	03:51.71	04:04.01	04:23.63
Temps du tronçon	00:11.31	00:38.06	00:12.93	00:41.02	00:19.61	00:25.35	00:16.19	00:14.85	00:14.91	00:37.42	00:12.30	00:19.61
Vitesse moyenne		45,7	46,2	46,9	45,7	45,1	47,8	48	48,3	48,1	48,3	47,9
Distance		483	166	534	249	318	215	198	200	500	165	261
Dist. parcourue		509,8	165,3	535,2	263,8	322,7	215,6	198,8	200	531,7	165,6	262
Nombre de foulées		107	24	85	42	53	34	31	31	83	30	42
Longueurs foulées		4,8	6,9	6,3	6,3	6,1	6,3	6,4	6,5	6,4	5,5	6,2

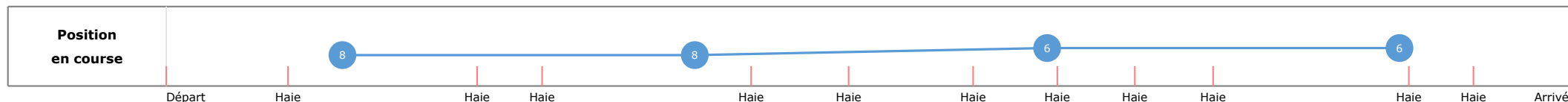
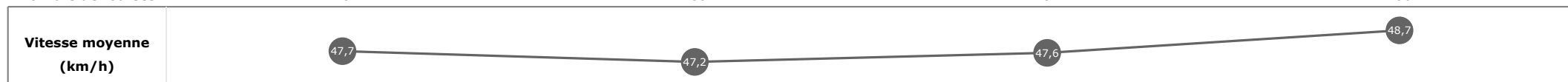


Statistiques Tracking
AUTEUIL
C2 - PRIX BEAUREPAIRE - 3600m
dimanche 12 octobre 2025 - 00:00
Très souple (4)
Redk du 1er: 1'12"54

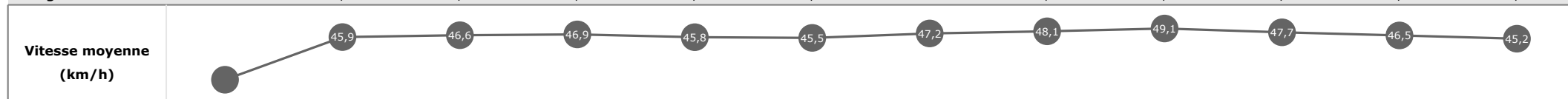
Cheval	KRISPIE	Distance parcourue	3530,55m	Vitesse moyenne	47,8
Jockey	J. REVELEY	Tronçon le plus rapide		Réduction km	
Temps de parcours	04:25.80 (rang 6)	Vitesse maximale	54,29 (tronçon 1000m - ARR)	Nombre de foulées	535

Données de tracking

Tronçons de 1000m	DEP 3000m	3000m 2000m	2000m 1000m	1000m ARR
Temps de parcours	00:35.20	01:52.44	03:08.96	04:25.80
Temps du tronçon	00:35.20	01:17.23	01:16.52	01:16.83
Vitesse moyenne	47,7	47,2	47,6	48,7
Nombre de foulées	73	155	151	156



Tronçons inter haies	Départ 1/11	1/11 2/11	2/11 3/11	3/11 4/11	4/11 5/11	5/11 6/11	6/11 7/11	7/11 8/11	8/11 9/11	9/11 10/11	10/11 11/11	11/11 Arrivée
Temps de parcours	00:12.17	00:50.09	01:02.92	01:43.93	02:03.49	02:28.62	02:45.01	02:59.84	03:14.49	03:52.25	04:05.02	04:25.80
Temps du tronçon	00:12.17	00:37.91	00:12.83	00:41.00	00:19.56	00:25.13	00:16.38	00:14.83	00:14.65	00:37.75	00:12.77	00:20.77
Vitesse moyenne		45,9	46,6	46,9	45,8	45,5	47,2	48,1	49,1	47,7	46,5	45,2
Distance		483	166	534	249	318	215	198	200	500	165	261
Dist. parcourue		510,8	165,2	534,8	259,8	321,5	215,9	197,7	200,9	536,9	166,1	261,7
Nombre de foulées		104	26	81	41	49	31	28	30	78	26	41
Longueurs foulées		4,9	6,4	6,6	6,3	6,6	7	7,1	6,7	6,9	6,4	6,4

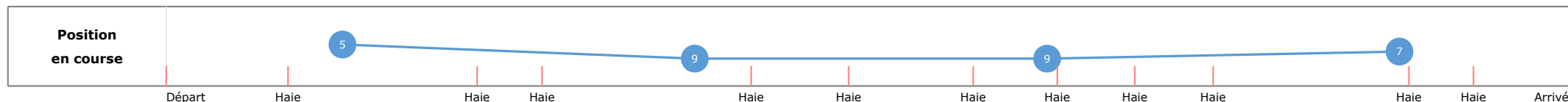
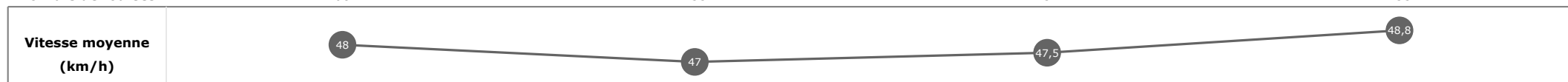


Statistiques Tracking
AUTEUIL
C2 - PRIX BEAUREPAIRE - 3600m
dimanche 12 octobre 2025 - 00:00
Très souple (4)
Redk du 1er: 1'12"54

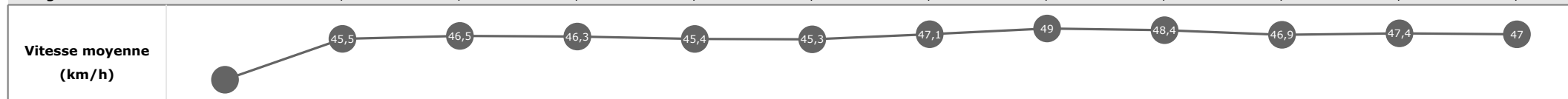
Cheval	MONNAIE COURANTE	Distance parcourue	3529,84m	Vitesse moyenne	47,8
Jockey	T. BEAURAIN	Tronçon le plus rapide		Réduction km	
Temps de parcours	04:25.83 (rang 7)	Vitesse maximale	52,99 (tronçon 1000m - ARR)	Nombre de foulées	530

Données de tracking

Tronçons de 1000m	DEP 3000m	3000m 2000m	2000m 1000m	1000m ARR
Temps de parcours	00:34.73	01:52.66	03:09.41	04:25.83
Temps du tronçon	00:34.73	01:17.93	01:16.74	01:16.41
Vitesse moyenne	48	47	47,5	48,8
Nombre de foulées	68	155	152	155



Tronçons inter haies	Départ 1/11	1/11 2/11	2/11 3/11	3/11 4/11	4/11 5/11	5/11 6/11	6/11 7/11	7/11 8/11	8/11 9/11	9/11 10/11	10/11 11/11	11/11 Arrivée
Temps de parcours	00:11.42	00:49.66	01:02.51	01:44.06	02:03.78	02:29.05	02:45.49	03:00.04	03:14.90	03:53.31	04:05.85	04:25.83
Temps du tronçon	00:11.42	00:38.23	00:12.85	00:41.54	00:19.72	00:25.26	00:16.44	00:14.54	00:14.86	00:38.40	00:12.54	00:19.97
Vitesse moyenne		45,5	46,5	46,3	45,4	45,3	47,1	49	48,4	46,9	47,4	47
Distance		483	166	534	249	318	215	198	200	500	165	261
Dist. parcourue		516,9	165,1	535,6	262,7	322,2	215	197,5	200,7	534,2	166,6	261,5
Nombre de foulées		99	26	83	38	51	31	29	30	78	25	40
Longueurs foulées		5,2	6,3	6,5	6,9	6,3	6,9	6,8	6,7	6,8	6,7	6,5



Statistiques Tracking
AUTEUIL
C2 - PRIX BEAUREPAIRE - 3600m
dimanche 12 octobre 2025 - 00:00
Très souple (4)
Redk du 1er: 1'12"54

Cheval
Jockey
Temps de parcours

MILLARES
S. PLANQUE

Distance parcourue
Tronçon le plus rapide
Vitesse maximale

Vitesse moyenne
Réduction km
Nombre de foulées

Données de tracking

Tronçons de 1000m	0m ARR	0m ARR	0m ARR	0m ARR
Temps de parcours				
Temps du tronçon				
Vitesse moyenne				
Nombre de foulées				
Vitesse moyenne (km/h)				
Position en course				

Tronçons inter haies	
Temps de parcours	
Temps du tronçon	
Vitesse moyenne	
Distance	
Dist. parcourue	
Nombre de foulées	
Longueurs foulées	
Vitesse moyenne (km/h)	
Position en course	

Statistiques Tracking
AUTEUIL
C2 - PRIX BEAUREPAIRE - 3600m
dimanche 12 octobre 2025 - 00:00
Très souple (4)
Redk du 1er: 1'12"54

Cheval
Jockey
Temps de parcours

MISS ROYALE
L. PHILIPPERON

Distance parcourue
Tronçon le plus rapide
Vitesse maximale

Vitesse moyenne
Réduction km
Nombre de foulées

Données de tracking

Tronçons de 1000m	0m ARR	0m ARR	0m ARR	0m ARR
Temps de parcours				
Temps du tronçon				
Vitesse moyenne				
Nombre de foulées				
Vitesse moyenne (km/h)				
Position en course				

Tronçons inter haies	
Temps de parcours	
Temps du tronçon	
Vitesse moyenne	
Distance	
Dist. parcourue	
Nombre de foulées	
Longueurs foulées	
Vitesse moyenne (km/h)	
Position en course	

Statistiques Tracking AUTEUIL C2 - PRIX BEAUREPAIRE - 3600m dimanche 12 octobre 2025 - 00:00 Très souple (4) Redk du 1er: 1'12"54

Cheval
Jockey
Temps de parcours

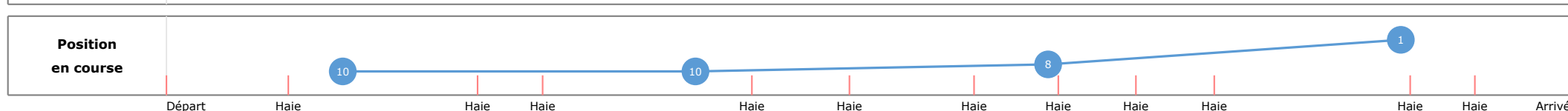
LIGNE BLANCHE
K. NABET

Distance parcourue **3506,27m**
Tronçon le plus rapide
Vitesse maximale **56,92** (tronçon 1000m - ARR)

Vitesse moyenne **48,4**
Réduction km
Nombre de foulées **537**

Données de tracking

Tronçons de 1000m	DEP 3000m	3000m 2000m	2000m 1000m	1000m ARR
Temps de parcours	00:35.96	01:53.48	03:09.18	04:20.95
Temps du tronçon	00:35.96	01:17.52	01:15.69	01:11.76
Vitesse moyenne	46,2	47	47,9	51,4
Nombre de foulées	78	159	152	148



Tronçons inter haies	Départ 1/11	1/11 2/11	2/11 3/11	3/11 4/11	4/11 5/11	5/11 6/11	6/11 7/11	7/11 8/11	8/11 9/11	9/11 10/11	10/11 11/11	11/11 Arrivée
Temps de parcours	00:11.44	00:51.03	01:04.42	01:44.88	02:04.46	02:29.23	02:45.60	03:00.14	03:14.71	03:51.07	04:02.79	04:20.95
Temps du tronçon	00:11.44	00:39.58	00:13.39	00:40.46	00:19.57	00:24.77	00:16.37	00:14.53	00:14.57	00:36.35	00:11.72	00:18.15
Vitesse moyenne		43,9	44,6	47,5	45,8	46,2	47,3	49	49,4	49,5	50,7	51,8
Distance		483	166	534	249	318	215	198	200	500	165	261
Dist. parcourue		511,9	165,8	535,3	259,6	318,2	215,9	197,6	200,5	524,2	165,3	261,2
Nombre de foulées		108	29	82	41	50	31	30	29	75	24	38
Longueurs foulées		4,7	5,7	6,5	6,3	6,4	7	6,6	6,9	7	6,9	6,9

