

**Statistiques Tracking**  
**AUTEUIL**  
**C3 - PRIX JACK BARBE - 3600m**  
**dimanche 12 octobre 2025 - 00:00**  
**Très souple (4)**

Redk du 1er: 1'11"96

		Tronçons de 1000m			DEP - 3000m		3000m - 2000m		2000m - 1000m		1000m - ARR					
		Temps passage en tête			00:33.77		01:50.37		03:07.57		04:19.09					
		Durée du tronçon			00:33.77		01:16.59		01:17.19		01:11.52					
Partant	Cheval	Arrivée officielle	Vitesse Max	1000m les plus rapides	T1		T2		T3		T4		Temps officiel	Réduction km	Distance totale	Parcours vs. 1er
1	AULKO Mme M. BARS HUGONOT	1	55,30 T4		00:33.77 00:33.77	1 72	01:50.37 01:16.59	1 166	03:07.57 01:17.19	1 173	04:19.09 01:11.52	167	4'19"09	1'11"96	3529,49	
5	HILL OF BAMBOO J. CHARRON	2	55,69 T4		00:34.61 00:34.61	5 73	01:51.12 01:16.50	5 163	03:07.98 01:16.85	4 174	04:20.58 01:12.60	152	4'20"58	1'12"38	3538,04	8,55
13	MAZARIN DU BERLAIS Q. SAMARIA	3	57,64 T4		00:34.85 00:34.85	6 80	01:51.47 01:16.62	6 180	03:08.28 01:16.80	7 172	04:20.75 01:12.46	159	4'20"75	1'12"43	3547,04	17,55
12	DINOZAURE L. PHILIPPERON	4	55,66 T4		00:34.94 00:34.94	7 68	01:51.61 01:16.66	8 185	03:08.54 01:16.93	10 172	04:21.03 01:12.48	159	4'21"03	1'12"50	3549,45	19,96
4	KAMYADOR A. CHESNEAU	5	56,02 T4		00:35.45 00:35.45	11 77	01:51.92 01:16.46	13 166	03:08.14 01:16.21	5 156	04:21.22 01:13.07	150	4'21"22	1'12"56	3548,74	19,25
7	KAFKAIIENNE J. REVELEY	6	54,68 T4		00:35.67 00:35.67	13 81	01:51.73 01:16.06	10 170	03:07.79 01:16.05	2 170	04:21.25 01:13.46	166			3555,79	26,30
17	NEON HAS K. DUBOURG	7	53,53 T4		00:36.15 00:36.15	17 78	01:52.36 01:16.21	16 166	03:08.61 01:16.24	12 168	04:22.51 01:13.89	161			3524,64	-4,85
18	PINACLOUDDOWN L. VANDAMME	8	54,00 T4		00:34.18 00:34.18	3 86	01:51.09 01:16.90	4 174	03:08.40 01:17.30	9 170	04:23.14 01:14.73	173			3508,77	-20,72
15	PRINCESSE DU LYS A. ZULIANI	9	55,66 T4		00:35.42 00:35.42	10 76	01:51.60 01:16.17	7 165	03:08.36 01:16.75	8 170	04:24.11 01:15.74	169			3525,77	-3,72
14	DIXAN SENORA L. BRECHET	10	53,14 T4		00:35.88 00:35.88	15 75	01:52.29 01:16.40	15 170	03:08.68 01:16.39	13 166	04:24.12 01:15.44	171			3548,26	18,77
2	CHOEUR ETINCELLE B. LE CLERC															
3	DREAM RIQUE R. LAW-EADIE															
6	MISS GREELEY J. REVELEY															
8	SUNNY SWING F. DE GILES															
9	KOSY MAG T. BEAURAIN															
10	KIROZ T. CHEVILLARD															
11	FARCEUR DE TEILLEE C. LEFEBVRE															
16	FORZA K. NABET															

**Statistiques Tracking**  
**AUTEUIL**  
**C3 - PRIX JACK BARBE - 3600m**  
**dimanche 12 octobre 2025 - 00:00**  
**Très souple (4)**  
**Redk du 1er: 1'11"96**

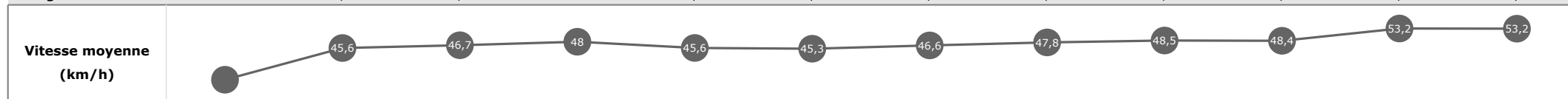
Cheval	<b>AULKO</b>	Distance parcourue	<b>3529,49m</b>	Vitesse moyenne	<b>49</b>
Jockey	Mme M. BARS HUGONOT	Tronçon le plus rapide		Réduction km	<b>1'11"96</b>
Temps de parcours	<b>04:19.09 (rang 1, redk : 1'11"96)</b>	Vitesse maximale	<b>55,30</b> (tronçon 1000m - ARR)	Nombre de foulées	<b>578</b>

**Données de tracking**

Tronçons de 1000m	DEP 3000m	3000m 2000m	2000m 1000m	1000m ARR
<b>Temps de parcours</b>	<b>00:33.77</b>	<b>01:50.37</b>	<b>03:07.57</b>	<b>04:19.09</b>
Temps du tronçon	00:33.77	01:16.59	01:17.19	01:11.52
<b>Vitesse moyenne</b>	49,3	47,7	47,3	52,2
<b>Nombre de foulées</b>	72	166	173	167



Tronçons inter haies	Départ 1/11	1/11 2/11	2/11 3/11	3/11 4/11	4/11 5/11	5/11 6/11	6/11 7/11	7/11 8/11	8/11 9/11	9/11 10/11	10/11 11/11	11/11 Arrivée
<b>Temps de parcours</b>	<b>00:10.86</b>	<b>00:49.00</b>	<b>01:01.80</b>	<b>01:41.81</b>	<b>02:01.46</b>	<b>02:26.73</b>	<b>02:43.34</b>	<b>02:58.25</b>	<b>03:13.09</b>	<b>03:50.26</b>	<b>04:01.42</b>	<b>04:19.09</b>
Temps du tronçon	00:10.86	00:38.14	00:12.80	00:40.00	00:19.65	00:25.26	00:16.60	00:14.91	00:14.83	00:37.17	00:11.15	00:17.67
<b>Vitesse moyenne</b>		45,6	46,7	48	45,6	45,3	46,6	47,8	48,5	48,4	53,2	53,2
<b>Distance</b>		483	166	534	249	318	215	198	200	500	165	261
<b>Dist. parcourue</b>		513,6	165,7	535,2	262,3	323,5	215,6	197,9	201,3	533,3	166,3	261
<b>Nombre de foulées</b>		105	26	89	42	56	37	35	35	87	25	41
<b>Longueurs foulées</b>		4,9	6,4	6	6,2	5,8	5,8	5,7	5,8	6,1	6,7	6,4

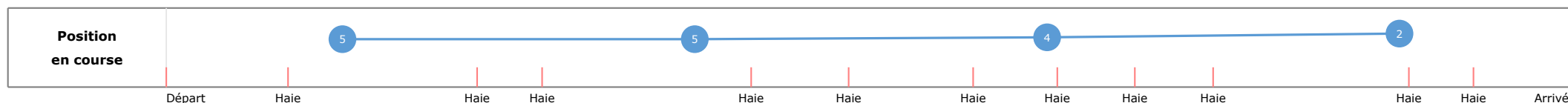



**Statistiques Tracking**  
**AUTEUIL**  
**C3 - PRIX JACK BARBE - 3600m**  
**dimanche 12 octobre 2025 - 00:00**  
**Très souple (4)**  
**Redk du 1er: 1'11"96**

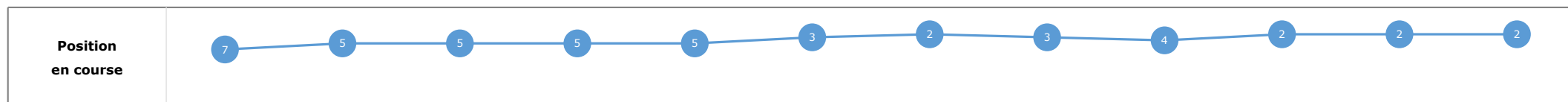
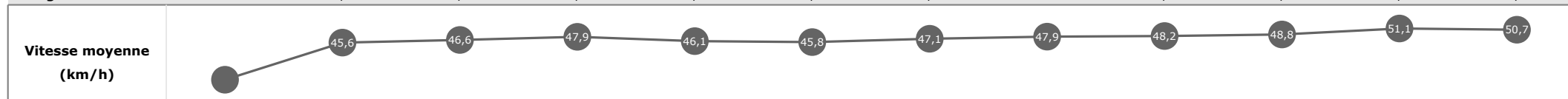
Cheval	<b>HILL OF BAMBOO</b>	Distance parcourue	<b>3538,04m</b>	Vitesse moyenne	<b>48,9</b>
Jockey	J. CHARRON	Tronçon le plus rapide		Réduction km	<b>1'12"38</b>
Temps de parcours	<b>04:20.58 (rang 2, redk : 1'12"38)</b>	Vitesse maximale	<b>55,69</b> (tronçon 1000m - ARR)	Nombre de foulées	<b>562</b>

**Données de tracking**

Tronçons de 1000m	DEP 3000m	3000m 2000m	2000m 1000m	1000m ARR
<b>Temps de parcours</b>	<b>00:34.61</b>	<b>01:51.12</b>	<b>03:07.98</b>	<b>04:20.58</b>
Temps du tronçon	00:34.61	01:16.50	01:16.85	01:12.60
<b>Vitesse moyenne</b>	48,6	47,8	47,6	51,4
<b>Nombre de foulées</b>	73	163	174	152



Tronçons inter haies	Départ 1/11	1/11 2/11	2/11 3/11	3/11 4/11	4/11 5/11	5/11 6/11	6/11 7/11	7/11 8/11	8/11 9/11	9/11 10/11	10/11 11/11	11/11 Arrivée
<b>Temps de parcours</b>	<b>00:11.65</b>	<b>00:49.81</b>	<b>01:02.63</b>	<b>01:42.81</b>	<b>02:02.23</b>	<b>02:27.24</b>	<b>02:43.68</b>	<b>02:58.56</b>	<b>03:13.51</b>	<b>03:50.41</b>	<b>04:02.03</b>	<b>04:20.58</b>
Temps du tronçon	00:11.65	00:38.16	00:12.82	00:40.17	00:19.42	00:25.01	00:16.43	00:14.87	00:14.94	00:36.90	00:11.61	00:18.55
<b>Vitesse moyenne</b>		45,6	46,6	47,9	46,1	45,8	47,1	47,9	48,2	48,8	51,1	50,7
<b>Distance</b>		483	166	534	249	318	215	198	200	500	165	261
<b>Dist. parcourue</b>		514,8	165,4	535,7	264,4	324,5	215	198,4	201	535,8	165,4	260,6
<b>Nombre de foulées</b>		105	26	85	45	56	37	33	35	78	24	38
<b>Longueurs foulées</b>		4,9	6,4	6,3	5,9	5,8	5,8	6	5,7	6,9	6,9	6,9



# Statistiques Tracking

## AUTEUIL

### C3 - PRIX JACK BARBE - 3600m

#### dimanche 12 octobre 2025 - 00:00

#### Très souple (4)

#### Redk du 1er: 1'11"96


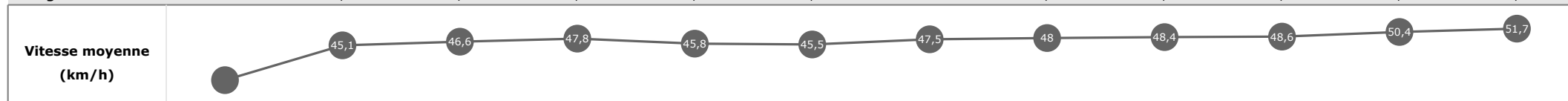
Cheval **MAZARIN DU BERLAIS** Distance parcourue **3547,04m** Vitesse moyenne **49**  
 Jockey **Q. SAMARIA** Tronçon le plus rapide **57,64** Réduction km **1'12"43**  
 Temps de parcours **04:20.75 (rang 3, redk : 1'12"43)** Vitesse maximale (tronçon 1000m - ARR) **591** Nombre de foulées

#### Données de tracking

Tronçons de 1000m	DEP 3000m	3000m 2000m	2000m 1000m	1000m ARR
<b>Temps de parcours</b>	<b>00:34.85</b>	<b>01:51.47</b>	<b>03:08.28</b>	<b>04:20.75</b>
Temps du tronçon	00:34.85	01:16.62	01:16.80	01:12.46
<b>Vitesse moyenne</b>	48,4	47,8	47,8	51,7
<b>Nombre de foulées</b>	80	180	172	159



Tronçons inter haies	Départ 1/11	1/11 2/11	2/11 3/11	3/11 4/11	4/11 5/11	5/11 6/11	6/11 7/11	7/11 8/11	8/11 9/11	9/11 10/11	10/11 11/11	11/11 Arrivée
<b>Temps de parcours</b>	<b>00:11.44</b>	<b>00:49.95</b>	<b>01:02.78</b>	<b>01:43.01</b>	<b>02:02.57</b>	<b>02:27.74</b>	<b>02:44.02</b>	<b>02:58.87</b>	<b>03:13.75</b>	<b>03:50.79</b>	<b>04:02.58</b>	<b>04:20.75</b>
Temps du tronçon	00:11.44	00:38.51	00:12.82	00:40.22	00:19.56	00:25.16	00:16.28	00:14.84	00:14.88	00:37.04	00:11.78	00:18.16
<b>Vitesse moyenne</b>		45,1	46,6	47,8	45,8	45,5	47,5	48	48,4	48,6	50,4	51,7
<b>Distance</b>		483	166	534	249	318	215	198	200	500	165	261
<b>Dist. parcourue</b>		516,6	165,5	536,2	264,3	327,3	215,6	197,6	200,6	539,7	164,4	261,8
<b>Nombre de foulées</b>		114	30	95	48	60	36	28	35	82	25	38
<b>Longueurs foulées</b>		4,5	5,5	5,6	5,5	5,5	6	7,1	5,7	6,6	6,6	6,9

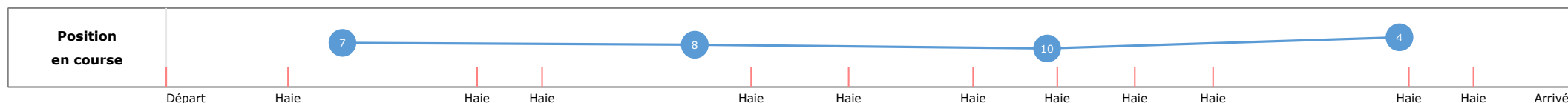


# Statistiques Tracking AUTEUIL C3 - PRIX JACK BARBE - 3600m dimanche 12 octobre 2025 - 00:00 Très souple (4) Redk du 1er: 1'11"96

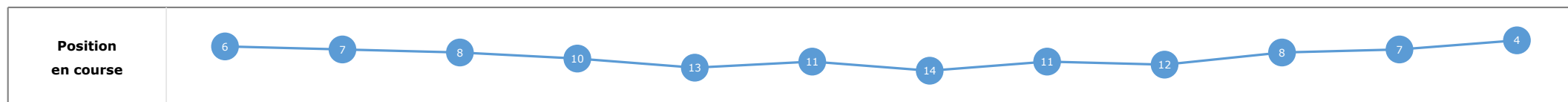
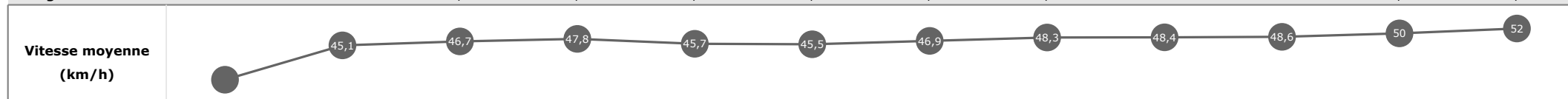
Cheval **DINOZAURE** Distance parcourue **3549,45m** Vitesse moyenne **49**  
 Jockey **L. PHILIPPERON** Tronçon le plus rapide **55,66** (tronçon 1000m - ARR) Réduction km **1'12"50**  
 Temps de parcours **04:21.03 (rang 4, redk : 1'12"50)** Vitesse maximale **584** Nombre de foulées

## Données de tracking

Tronçons de 1000m	DEP 3000m	3000m 2000m	2000m 1000m	1000m ARR
<b>Temps de parcours</b>	<b>00:34.94</b>	<b>01:51.61</b>	<b>03:08.54</b>	<b>04:21.03</b>
Temps du tronçon	00:34.94	01:16.66	01:16.93	01:12.48
<b>Vitesse moyenne</b>	48,4	47,9	47,8	51,6
<b>Nombre de foulées</b>	68	185	172	159



Tronçons inter haies	Départ 1/11	1/11 2/11	2/11 3/11	3/11 4/11	4/11 5/11	5/11 6/11	6/11 7/11	7/11 8/11	8/11 9/11	9/11 10/11	10/11 11/11	11/11 Arrivée
<b>Temps de parcours</b>	<b>00:11.64</b>	<b>00:50.20</b>	<b>01:02.99</b>	<b>01:43.24</b>	<b>02:02.83</b>	<b>02:27.97</b>	<b>02:44.46</b>	<b>02:59.20</b>	<b>03:14.08</b>	<b>03:51.10</b>	<b>04:02.97</b>	<b>04:21.03</b>
Temps du tronçon	00:11.64	00:38.56	00:12.79	00:40.24	00:19.59	00:25.13	00:16.48	00:14.74	00:14.87	00:37.02	00:11.87	00:18.05
<b>Vitesse moyenne</b>		45,1	46,7	47,8	45,7	45,5	46,9	48,3	48,4	48,6	50	52
<b>Distance</b>		483	166	534	249	318	215	198	200	500	165	261
<b>Dist. parcourue</b>		520,9	166	534,7	267,4	327,4	215,4	198,7	199,5	537,2	164,7	262
<b>Nombre de foulées</b>		105	30	97	48	56	33	35	33	89	28	30
<b>Longueurs foulées</b>		5	5,5	5,5	5,6	5,8	6,5	5,7	6	6	5,9	8,7

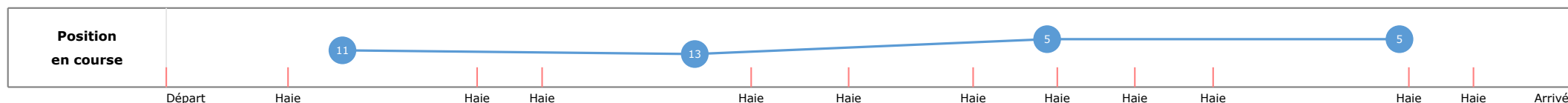



**Statistiques Tracking**  
**AUTEUIL**  
**C3 - PRIX JACK BARBE - 3600m**  
**dimanche 12 octobre 2025 - 00:00**  
**Très souple (4)**  
**Redk du 1er: 1'11"96**

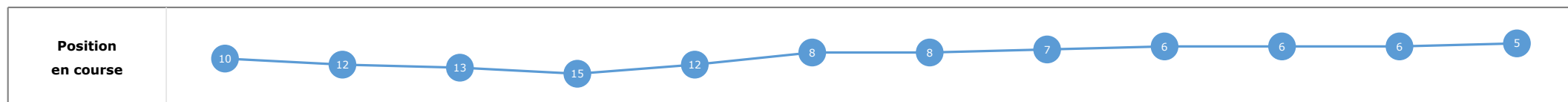
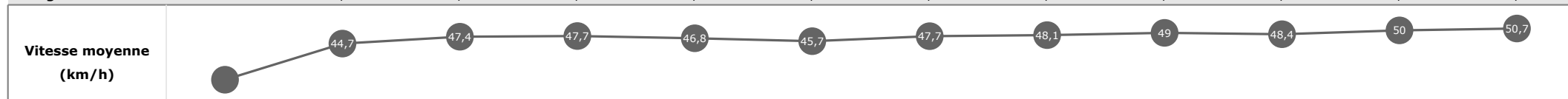
Cheval	<b>KAMYADOR</b>	Distance parcourue	<b>3548,74m</b>	Vitesse moyenne	<b>48,9</b>
Jockey	A. CHESNEAU	Tronçon le plus rapide	<b>56,02</b>	Réduction km	<b>1'12"56</b>
Temps de parcours	<b>04:21.22 (rang 5, redk : 1'12"56)</b>	Vitesse maximale	(tronçon 1000m - ARR)	Nombre de foulées	<b>549</b>

**Données de tracking**

Tronçons de 1000m	DEP 3000m	3000m 2000m	2000m 1000m	1000m ARR
<b>Temps de parcours</b>	<b>00:35.45</b>	<b>01:51.92</b>	<b>03:08.14</b>	<b>04:21.22</b>
Temps du tronçon	00:35.45	01:16.46	01:16.21	01:13.07
<b>Vitesse moyenne</b>	47,9	47,9	48,1	51,2
<b>Nombre de foulées</b>	77	166	156	150



Tronçons inter haies	Départ 1/11	1/11 2/11	2/11 3/11	3/11 4/11	4/11 5/11	5/11 6/11	6/11 7/11	7/11 8/11	8/11 9/11	9/11 10/11	10/11 11/11	11/11 Arrivée
<b>Temps de parcours</b>	<b>00:11.88</b>	<b>00:50.78</b>	<b>01:03.38</b>	<b>01:43.66</b>	<b>02:02.81</b>	<b>02:27.88</b>	<b>02:44.12</b>	<b>02:58.94</b>	<b>03:13.64</b>	<b>03:50.80</b>	<b>04:02.69</b>	<b>04:21.22</b>
Temps du tronçon	00:11.88	00:38.89	00:12.59	00:40.28	00:19.14	00:25.07	00:16.24	00:14.82	00:14.70	00:37.15	00:11.88	00:18.52
<b>Vitesse moyenne</b>		44,7	47,4	47,7	46,8	45,7	47,7	48,1	49	48,4	50	50,7
<b>Distance</b>		483	166	534	249	318	215	198	200	500	165	261
<b>Dist. parcourue</b>		519,8	165,9	535,4	264,9	325,3	216	197,8	200,3	538,2	165,9	261,1
<b>Nombre de foulées</b>		108	26	90	41	49	32	34	30	80	22	37
<b>Longueurs foulées</b>		4,8	6,4	5,9	6,5	6,6	6,7	5,8	6,7	6,7	7,5	7,1



**Statistiques Tracking**  
**AUTEUIL**  
**C3 - PRIX JACK BARBE - 3600m**  
**dimanche 12 octobre 2025 - 00:00**  
**Très souple (4)**  
**Redk du 1er: 1'11"96**

Cheval  
Jockey  
Temps de parcours

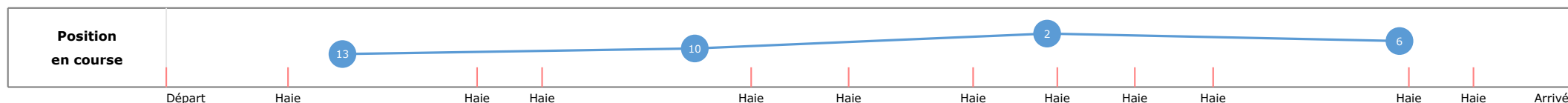

**KAFKAIENNE**  
J. REVELEY  
**04:21.25 (rang 6)**

Distance parcourue **3555,79m**  
Tronçon le plus rapide  
Vitesse maximale **54,68** (tronçon 1000m - ARR)

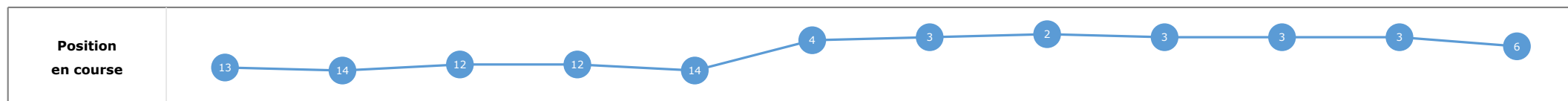
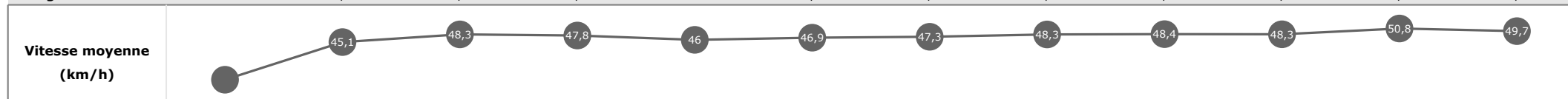
Vitesse moyenne **49**  
Réduction km  
Nombre de foulées **587**

**Données de tracking**

Tronçons de 1000m	DEP 3000m	3000m 2000m	2000m 1000m	1000m ARR
<b>Temps de parcours</b>	<b>00:35.67</b>	<b>01:51.73</b>	<b>03:07.79</b>	<b>04:21.25</b>
Temps du tronçon	00:35.67	01:16.06	01:16.05	01:13.46
<b>Vitesse moyenne</b>	47,8	48,2	48,5	50,9
<b>Nombre de foulées</b>	81	170	170	166



Tronçons inter haies	Départ 1/11	1/11 2/11	2/11 3/11	3/11 4/11	4/11 5/11	5/11 6/11	6/11 7/11	7/11 8/11	8/11 9/11	9/11 10/11	10/11 11/11	11/11 Arrivée
<b>Temps de parcours</b>	<b>00:12.31</b>	<b>00:50.89</b>	<b>01:03.27</b>	<b>01:43.47</b>	<b>02:02.96</b>	<b>02:27.37</b>	<b>02:43.74</b>	<b>02:58.51</b>	<b>03:13.38</b>	<b>03:50.62</b>	<b>04:02.32</b>	<b>04:21.25</b>
Temps du tronçon	00:12.31	00:38.58	00:12.37	00:40.20	00:19.48	00:24.40	00:16.36	00:14.76	00:14.87	00:37.23	00:11.70	00:18.92
<b>Vitesse moyenne</b>		45,1	48,3	47,8	46	46,9	47,3	48,3	48,4	48,3	50,8	49,7
<b>Distance</b>		483	166	534	249	318	215	198	200	500	165	261
<b>Dist. parcourue</b>		517,7	164,8	535,2	268,2	329	215,7	198,6	199,3	537,8	165,5	261,7
<b>Nombre de foulées</b>		113	26	94	45	54	37	32	34	86	23	43
<b>Longueurs foulées</b>		4,6	6,3	5,7	6	6,1	5,8	6,2	5,9	6,3	7,2	6,1



# Statistiques Tracking

## AUTEUIL

### C3 - PRIX JACK BARBE - 3600m

#### dimanche 12 octobre 2025 - 00:00

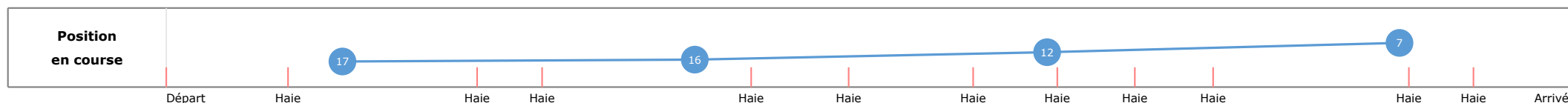
#### Très souple (4)

#### Redk du 1er: 1'11"96

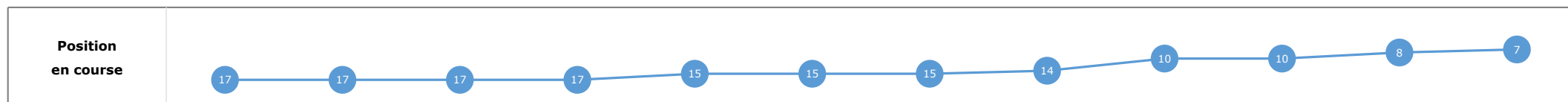
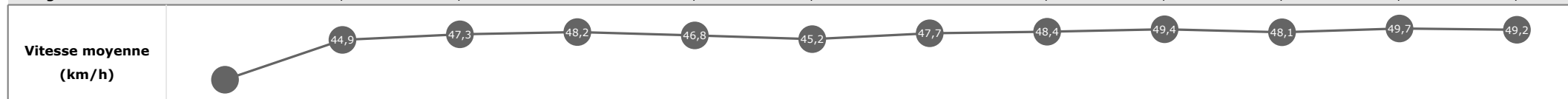
Cheval **NEON HAS** Distance parcourue **3524,64m** Vitesse moyenne **48,3**  
 Jockey **K. DUBOURG** Tronçon le plus rapide **53,53** (tronçon 1000m - ARR)  
 Temps de parcours **04:22.51 (rang 7)** Vitesse maximale **53,53** (tronçon 1000m - ARR) Réduction km **573**  
 Nombre de foulées **573**

#### Données de tracking

Tronçons de 1000m	DEP 3000m	3000m 2000m	2000m 1000m	1000m ARR
<b>Temps de parcours</b>	<b>00:36.15</b>	<b>01:52.36</b>	<b>03:08.61</b>	<b>04:22.51</b>
Temps du tronçon	00:36.15	01:16.21	01:16.24	01:13.89
<b>Vitesse moyenne</b>	47,4	47,9	47,6	50
<b>Nombre de foulées</b>	78	166	168	161



Tronçons inter haies	Départ 1/11	1/11 2/11	2/11 3/11	3/11 4/11	4/11 5/11	5/11 6/11	6/11 7/11	7/11 8/11	8/11 9/11	9/11 10/11	10/11 11/11	11/11 Arrivée
<b>Temps de parcours</b>	<b>00:12.82</b>	<b>00:51.54</b>	<b>01:04.18</b>	<b>01:44.05</b>	<b>02:03.21</b>	<b>02:28.52</b>	<b>02:44.74</b>	<b>02:59.48</b>	<b>03:14.06</b>	<b>03:51.46</b>	<b>04:03.40</b>	<b>04:22.51</b>
Temps du tronçon	00:12.82	00:38.72	00:12.64	00:39.87	00:19.15	00:25.31	00:16.22	00:14.74	00:14.57	00:37.39	00:11.94	00:19.10
<b>Vitesse moyenne</b>		44,9	47,3	48,2	46,8	45,2	47,7	48,4	49,4	48,1	49,7	49,2
<b>Distance</b>		483	166	534	249	318	215	198	200	500	165	261
<b>Dist. parcourue</b>		511	165,2	535,2	259,6	319,2	215,3	197,6	200,5	525,3	166,4	260,6
<b>Nombre de foulées</b>		111	26	89	41	55	36	34	32	82	27	40
<b>Longueurs foulées</b>		4,6	6,4	6	6,3	5,8	6	5,8	6,3	6,4	6,2	6,5





**Statistiques Tracking**  
**AUTEUIL**  
**C3 - PRIX JACK BARBE - 3600m**  
**dimanche 12 octobre 2025 - 00:00**  
**Très souple (4)**  
**Redk du 1er: 1'11"96**

Cheval  
Jockey  
Temps de parcours

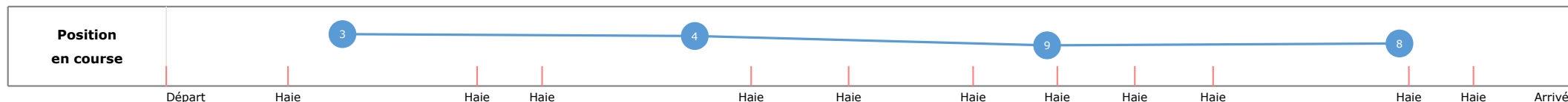
**PINACLOUDDOWN**  
L. VANDAMME  
**04:23.14 (rang 8)**

Distance parcourue **3508,77m**  
Tronçon le plus rapide  
Vitesse maximale **54,00** (tronçon 1000m - ARR)

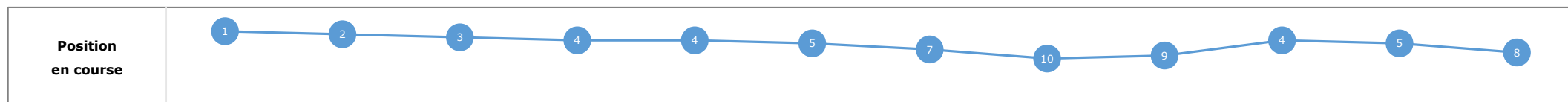
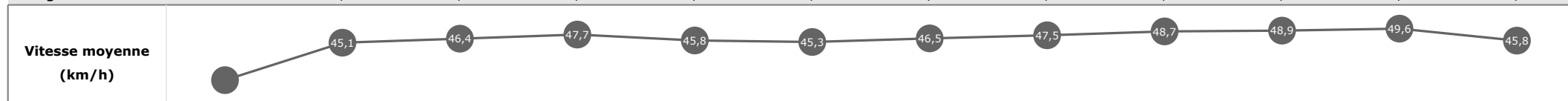
Vitesse moyenne **48**  
Réduction km  
Nombre de foulées **603**

**Données de tracking**

Tronçons de 1000m	DEP 3000m	3000m 2000m	2000m 1000m	1000m ARR
<b>Temps de parcours</b>	<b>00:34.18</b>	<b>01:51.09</b>	<b>03:08.40</b>	<b>04:23.14</b>
Temps du tronçon	00:34.18	01:16.90	01:17.30	01:14.73
<b>Vitesse moyenne</b>	48,1	47,6	47,1	49,3
<b>Nombre de foulées</b>	86	174	170	173



Tronçons inter haies	Départ 1/11	1/11 2/11	2/11 3/11	3/11 4/11	4/11 5/11	5/11 6/11	6/11 7/11	7/11 8/11	8/11 9/11	9/11 10/11	10/11 11/11	11/11 Arrivée
<b>Temps de parcours</b>	<b>00:10.84</b>	<b>00:49.39</b>	<b>01:02.28</b>	<b>01:42.58</b>	<b>02:02.14</b>	<b>02:27.40</b>	<b>02:44.05</b>	<b>02:59.07</b>	<b>03:13.85</b>	<b>03:50.63</b>	<b>04:02.61</b>	<b>04:23.14</b>
Temps du tronçon	00:10.84	00:38.54	00:12.88	00:40.30	00:19.56	00:25.25	00:16.65	00:15.01	00:14.78	00:36.77	00:11.98	00:20.52
<b>Vitesse moyenne</b>		45,1	46,4	47,7	45,8	45,3	46,5	47,5	48,7	48,9	49,6	45,8
<b>Distance</b>		483	166	534	249	318	215	198	200	500	165	261
<b>Dist. parcourue</b>		513,6	164,8	535,2	262,7	320,6	215,1	198	200,5	523	165,8	261,4
<b>Nombre de foulées</b>		125	26	91	38	56	35	39	32	86	27	48
<b>Longueurs foulées</b>		4,1	6,3	5,9	6,9	5,7	6,1	5,1	6,3	6,1	6,1	5,4

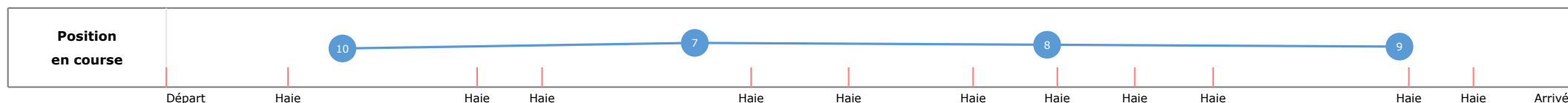


**Statistiques Tracking**  
**AUTEUIL**  
**C3 - PRIX JACK BARBE - 3600m**  
**dimanche 12 octobre 2025 - 00:00**  
**Très souple (4)**  
**Redk du 1er: 1'11"96**

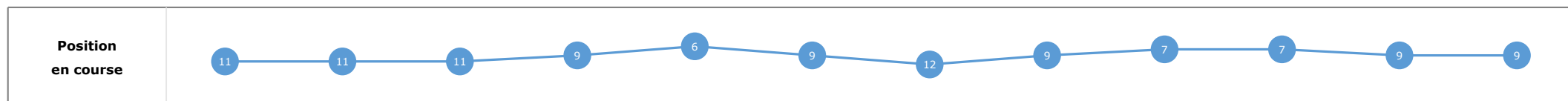
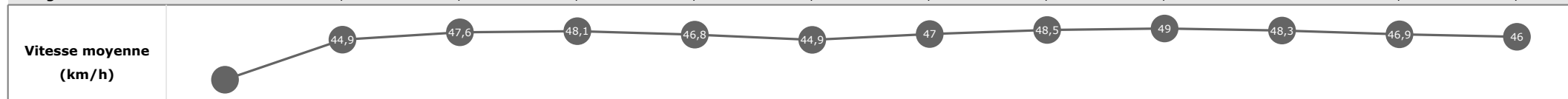
Cheval	<b>PRINCESSE DU LYS</b>	Distance parcourue	<b>3525,77m</b>	Vitesse moyenne	<b>48,1</b>
Jockey	A. ZULIANI	Tronçon le plus rapide	<b>55,66</b>	Réduction km	
Temps de parcours	<b>04:24.11 (rang 9)</b>	Vitesse maximale	(tronçon 1000m - ARR)	Nombre de foulées	<b>580</b>

**Données de tracking**

Tronçons de 1000m	DEP 3000m	3000m 2000m	2000m 1000m	1000m ARR
<b>Temps de parcours</b>	<b>00:35.42</b>	<b>01:51.60</b>	<b>03:08.36</b>	<b>04:24.11</b>
Temps du tronçon	00:35.42	01:16.17	01:16.75	01:15.74
<b>Vitesse moyenne</b>	47,8	48	47,3	49
<b>Nombre de foulées</b>	76	165	170	169



Tronçons inter haies	Départ 1/11	1/11 2/11	2/11 3/11	3/11 4/11	4/11 5/11	5/11 6/11	6/11 7/11	7/11 8/11	8/11 9/11	9/11 10/11	10/11 11/11	11/11 Arrivée
<b>Temps de parcours</b>	<b>00:11.95</b>	<b>00:50.66</b>	<b>01:03.21</b>	<b>01:43.21</b>	<b>02:02.37</b>	<b>02:27.89</b>	<b>02:44.36</b>	<b>02:59.06</b>	<b>03:13.74</b>	<b>03:51.01</b>	<b>04:03.67</b>	<b>04:24.11</b>
Temps du tronçon	00:11.95	00:38.71	00:12.54	00:39.99	00:19.16	00:25.52	00:16.46	00:14.69	00:14.67	00:37.27	00:12.66	00:20.43
<b>Vitesse moyenne</b>		44,9	47,6	48,1	46,8	44,9	47	48,5	49	48,3	46,9	46
<b>Distance</b>		483	166	534	249	318	215	198	200	500	165	261
<b>Dist. parcourue</b>		513,9	166,4	535,2	260,4	319,7	214,7	198,2	200,6	529,7	164,9	261,9
<b>Nombre de foulées</b>		109	25	88	42	58	37	30	35	89	24	43
<b>Longueurs foulées</b>		4,7	6,7	6,1	6,2	5,5	5,8	6,6	5,7	6	6,9	6,1

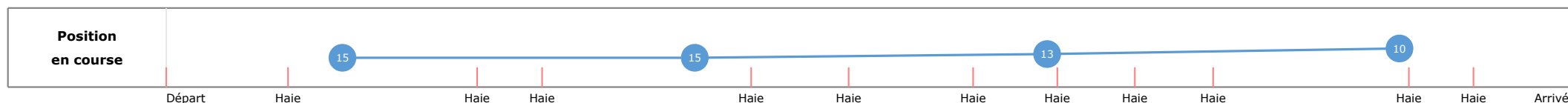



**Statistiques Tracking**  
**AUTEUIL**  
**C3 - PRIX JACK BARBE - 3600m**  
**dimanche 12 octobre 2025 - 00:00**  
**Très souple (4)**  
**Redk du 1er: 1'11"96**

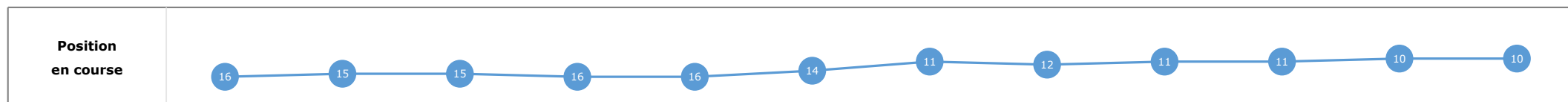

Cheval	<b>DIXAN SENORA</b>	Distance parcourue	<b>3548,26m</b>	Vitesse moyenne	<b>48,4</b>
Jockey	L. BRECHET	Tronçon le plus rapide		Réduction km	
Temps de parcours	<b>04:24.12 (rang 10)</b>	Vitesse maximale	<b>53,14</b> (tronçon 1000m - ARR)	Nombre de foulées	<b>582</b>

**Données de tracking**

Tronçons de 1000m	DEP 3000m	3000m 2000m	2000m 1000m	1000m ARR
<b>Temps de parcours</b>	<b>00:35.88</b>	<b>01:52.29</b>	<b>03:08.68</b>	<b>04:24.12</b>
Temps du tronçon	00:35.88	01:16.40	01:16.39	01:15.44
<b>Vitesse moyenne</b>	47,7	48	48,1	49,4
<b>Nombre de foulées</b>	75	170	166	171



Tronçons inter haies	Départ 1/11	1/11 2/11	2/11 3/11	3/11 4/11	4/11 5/11	5/11 6/11	6/11 7/11	7/11 8/11	8/11 9/11	9/11 10/11	10/11 11/11	11/11 Arrivée
<b>Temps de parcours</b>	<b>00:12.71</b>	<b>00:51.14</b>	<b>01:03.61</b>	<b>01:43.83</b>	<b>02:03.30</b>	<b>02:28.11</b>	<b>02:44.35</b>	<b>02:59.29</b>	<b>03:14.07</b>	<b>03:51.54</b>	<b>04:03.92</b>	<b>04:24.12</b>
Temps du tronçon	00:12.71	00:38.42	00:12.47	00:40.22	00:19.46	00:24.81	00:16.23	00:14.93	00:14.78	00:37.46	00:12.38	00:20.19
<b>Vitesse moyenne</b>		45,3	47,9	47,8	46,1	46,1	47,7	47,7	48,7	48	48	46,5
<b>Distance</b>		483	166	534	249	318	215	198	200	500	165	261
<b>Dist. parcourue</b>		518,4	166,1	534,8	265,8	325,8	214,9	197,7	200,4	531,9	165,9	262
<b>Nombre de foulées</b>		108	25	94	41	55	40	29	30	92	26	42
<b>Longueurs foulées</b>		4,8	6,6	5,7	6,5	5,9	5,4	6,8	6,7	5,8	6,4	6,2



Statistiques Tracking  
AUTEUIL  
C3 - PRIX JACK BARBE - 3600m  
dimanche 12 octobre 2025 - 00:00  
Très souple (4)  
Redk du 1er: 1'11"96

Cheval  
Jockey  
Temps de parcours

**CHOEUR ETINCELLE**  
B. LE CLERC

Distance parcourue  
Tronçon le plus rapide  
Vitesse maximale

Vitesse moyenne  
Réduction km  
Nombre de foulées

Données de tracking

Tronçons de 1000m	0m ARR	0m ARR	0m ARR	0m ARR
<b>Temps de parcours</b>				
Temps du tronçon				
<b>Vitesse moyenne</b>				
<b>Nombre de foulées</b>				
<b>Vitesse moyenne (km/h)</b>				
<b>Position en course</b>				

<b>Tronçons inter haies</b>	
<b>Temps de parcours</b>	
Temps du tronçon	
<b>Vitesse moyenne</b>	
<b>Distance</b>	
<b>Dist. parcourue</b>	
<b>Nombre de foulées</b>	
<b>Longueurs foulées</b>	
<b>Vitesse moyenne (km/h)</b>	
<b>Position en course</b>	

Statistiques Tracking  
AUTEUIL  
C3 - PRIX JACK BARBE - 3600m  
dimanche 12 octobre 2025 - 00:00  
Très souple (4)  
Redk du 1er: 1'11"96

Cheval  
Jockey  
Temps de parcours

**DREAM RIQUE**  
R. LAW-EADIE

Distance parcourue  
Tronçon le plus rapide  
Vitesse maximale

Vitesse moyenne  
Réduction km  
Nombre de foulées

Données de tracking

Tronçons de 1000m	0m ARR	0m ARR	0m ARR	0m ARR
<b>Temps de parcours</b>				
Temps du tronçon				
<b>Vitesse moyenne</b>				
<b>Nombre de foulées</b>				
<b>Vitesse moyenne (km/h)</b>				
<b>Position en course</b>				

<b>Tronçons inter haies</b>	
<b>Temps de parcours</b>	
Temps du tronçon	
<b>Vitesse moyenne</b>	
<b>Distance</b>	
<b>Dist. parcourue</b>	
<b>Nombre de foulées</b>	
<b>Longueurs foulées</b>	
<b>Vitesse moyenne (km/h)</b>	
<b>Position en course</b>	

Statistiques Tracking  
AUTEUIL  
C3 - PRIX JACK BARBE - 3600m  
dimanche 12 octobre 2025 - 00:00  
Très souple (4)  
Redk du 1er: 1'11"96

Cheval  
Jockey  
Temps de parcours

**MISS GREELEY**  
J. REVELEY

Distance parcourue  
Tronçon le plus rapide  
Vitesse maximale

Vitesse moyenne  
Réduction km  
Nombre de foulées

Données de tracking

Tronçons de 1000m	0m ARR	0m ARR	0m ARR	0m ARR
<b>Temps de parcours</b>				
Temps du tronçon				
<b>Vitesse moyenne</b>				
<b>Nombre de foulées</b>				
<b>Vitesse moyenne (km/h)</b>				
<b>Position en course</b>				

<b>Tronçons inter haies</b>	
<b>Temps de parcours</b>	
Temps du tronçon	
<b>Vitesse moyenne</b>	
<b>Distance</b>	
<b>Dist. parcourue</b>	
<b>Nombre de foulées</b>	
<b>Longueurs foulées</b>	
<b>Vitesse moyenne (km/h)</b>	
<b>Position en course</b>	

Statistiques Tracking  
AUTEUIL  
C3 - PRIX JACK BARBE - 3600m  
dimanche 12 octobre 2025 - 00:00  
Très souple (4)  
Redk du 1er: 1'11"96

Cheval  
Jockey  
Temps de parcours

**SUNNY SWING**  
F. DE GILES

Distance parcourue  
Tronçon le plus rapide  
Vitesse maximale

Vitesse moyenne  
Réduction km  
Nombre de foulées

Données de tracking

Tronçons de 1000m	0m ARR	0m ARR	0m ARR	0m ARR
<b>Temps de parcours</b>				
Temps du tronçon				
<b>Vitesse moyenne</b>				
<b>Nombre de foulées</b>				
<b>Vitesse moyenne (km/h)</b>				
<b>Position en course</b>				

<b>Tronçons inter haies</b>	
<b>Temps de parcours</b>	
Temps du tronçon	
<b>Vitesse moyenne</b>	
<b>Distance</b>	
<b>Dist. parcourue</b>	
<b>Nombre de foulées</b>	
<b>Longueurs foulées</b>	
<b>Vitesse moyenne (km/h)</b>	
<b>Position en course</b>	

Statistiques Tracking  
AUTEUIL  
C3 - PRIX JACK BARBE - 3600m  
dimanche 12 octobre 2025 - 00:00  
Très souple (4)  
Redk du 1er: 1'11"96

Cheval  
Jockey  
Temps de parcours

**KOSY MAG**  
T. BEAURAIN

Distance parcourue  
Tronçon le plus rapide  
Vitesse maximale

Vitesse moyenne  
Réduction km  
Nombre de foulées

Données de tracking

Tronçons de 1000m	0m ARR	0m ARR	0m ARR	0m ARR
<b>Temps de parcours</b>				
Temps du tronçon				
<b>Vitesse moyenne</b>				
<b>Nombre de foulées</b>				
<b>Vitesse moyenne (km/h)</b>				
<b>Position en course</b>				

<b>Tronçons inter haies</b>	
<b>Temps de parcours</b>	
Temps du tronçon	
<b>Vitesse moyenne</b>	
<b>Distance</b>	
<b>Dist. parcourue</b>	
<b>Nombre de foulées</b>	
<b>Longueurs foulées</b>	
<b>Vitesse moyenne (km/h)</b>	
<b>Position en course</b>	



Statistiques Tracking  
AUTEUIL  
C3 - PRIX JACK BARBE - 3600m  
dimanche 12 octobre 2025 - 00:00  
Très souple (4)  
Redk du 1er: 1'11"96

Cheval  
Jockey  
Temps de parcours

**KIROZ**  
T. CHEVILLARD

Distance parcourue  
Tronçon le plus rapide  
Vitesse maximale

Vitesse moyenne  
Réduction km  
Nombre de foulées

Données de tracking

Tronçons de 1000m	0m ARR	0m ARR	0m ARR	0m ARR
<b>Temps de parcours</b>				
Temps du tronçon				
<b>Vitesse moyenne</b>				
<b>Nombre de foulées</b>				
<b>Vitesse moyenne (km/h)</b>				
<b>Position en course</b>				

<b>Tronçons inter haies</b>	
<b>Temps de parcours</b>	
Temps du tronçon	
<b>Vitesse moyenne</b>	
<b>Distance</b>	
<b>Dist. parcourue</b>	
<b>Nombre de foulées</b>	
<b>Longueurs foulées</b>	
<b>Vitesse moyenne (km/h)</b>	
<b>Position en course</b>	

Statistiques Tracking  
AUTEUIL  
C3 - PRIX JACK BARBE - 3600m  
dimanche 12 octobre 2025 - 00:00  
Très souple (4)  
Redk du 1er: 1'11"96

Cheval  
Jockey  
Temps de parcours

**FARCEUR DE TEILLEE**  
C. LEFEBVRE

Distance parcourue  
Tronçon le plus rapide  
Vitesse maximale

Vitesse moyenne  
Réduction km  
Nombre de foulées

Données de tracking

Tronçons de 1000m	0m ARR	0m ARR	0m ARR	0m ARR
<b>Temps de parcours</b>				
Temps du tronçon				
<b>Vitesse moyenne</b>				
<b>Nombre de foulées</b>				
<b>Vitesse moyenne (km/h)</b>				
<b>Position en course</b>				

<b>Tronçons inter haies</b>	
<b>Temps de parcours</b>	
Temps du tronçon	
<b>Vitesse moyenne</b>	
<b>Distance</b>	
<b>Dist. parcourue</b>	
<b>Nombre de foulées</b>	
<b>Longueurs foulées</b>	
<b>Vitesse moyenne (km/h)</b>	
<b>Position en course</b>	

Statistiques Tracking  
AUTEUIL  
C3 - PRIX JACK BARBE - 3600m  
dimanche 12 octobre 2025 - 00:00  
Très souple (4)  
Redk du 1er: 1'11"96

Cheval  
Jockey  
Temps de parcours

**FORZA**  
K. NABET

Distance parcourue  
Tronçon le plus rapide  
Vitesse maximale

Vitesse moyenne  
Réduction km  
Nombre de foulées

Données de tracking

Tronçons de 1000m	0m ARR	0m ARR	0m ARR	0m ARR
<b>Temps de parcours</b>				
Temps du tronçon				
<b>Vitesse moyenne</b>				
<b>Nombre de foulées</b>				
<b>Vitesse moyenne (km/h)</b>				
<b>Position en course</b>				

<b>Tronçons inter haies</b>	
<b>Temps de parcours</b>	
Temps du tronçon	
<b>Vitesse moyenne</b>	
<b>Distance</b>	
<b>Dist. parcourue</b>	
<b>Nombre de foulées</b>	
<b>Longueurs foulées</b>	
<b>Vitesse moyenne (km/h)</b>	
<b>Position en course</b>	