

Statistiques Tracking
AUTEUIL
C4 - PRIX BAYONNET - 4400m
dimanche 12 octobre 2025 - 00:00
Très souple (4)
Redk du 1er: 1'16"03

Partant	Cheval	Arrivée officielle	Vitesse Max	1000m les plus rapides	Tronçons de 1000m		DEP - 4000m		4000m - 3000m		3000m - 2000m		2000m - 1000m		1000m - ARR		Temps officiel	Réduction km	Distance totale	Parcours vs. 1er
					Temps passage en tête		00:30.96		01:45.83		03:02.70		04:19.00		05:34.56					
					Durée du tronçon		00:30.96		01:14.87		01:16.86		01:16.30		01:15.55					
					T1		T2		T3		T4		T5							
1	LAUTHENTYKO J. REVELEY	1	55,48 T1		00:30.96 2 00:30.96 68	01:45.83 1 01:14.87 156	03:02.70 1 01:16.86 166	04:19.00 1 01:16.30 161	05:34.56 158	5'34"56	1'16"03	4480,68								
5	PICKLAND J. REVELEY	2	54,65 T5		00:31.49 9 00:31.49 65	01:47.50 6 01:16.00 150	03:04.15 6 01:16.64 152	04:20.77 5 01:16.62 150	05:34.61 148	5'34"61	1'16"04	4482,70	2,02							
7	WORLD APART G. MEUNIER	3	55,51 T1		00:31.01 3 00:31.01 65	01:46.83 2 01:15.81 152	03:04.00 5 01:17.16 159	04:20.20 3 01:16.20 153	05:35.53 149	5'35"53	1'16"25	4460,82	-19,86							
8	MUSIQUE MAESTRO L. PHILIPPERON	4	55,48 T1		00:31.12 4 00:31.12 68	01:47.21 5 01:16.09 152	03:03.61 2 01:16.40 160	04:20.68 4 01:17.07 161	05:35.86 155	5'35"86	1'16"33	4486,78	6,10							
9	NIRVALLA B. LE CLERC	5	55,19 T1		00:31.22 5 00:31.22 68	01:47.03 3 01:15.81 157	03:03.84 4 01:16.81 155	04:20.19 2 01:16.34 160	05:36.71 151	5'36"71	1'16"52	4464,77	-15,91							
2	LEVOILATIEP L. ZULIANI																			
3	BOTERVIA DU KALON L. VANDAMME																			
4	SIR MARVEL K. DUBOURG																			
6	LOVELY GINO P. DUBOURG																			
10	CHIARINA'S SAGA J. CHARRON																			
11	BAHYADAME Mme C. PRICHARD																			

Statistiques Tracking
AUTEUIL
C4 - PRIX BAYONNET - 4400m
dimanche 12 octobre 2025 - 00:00
Très souple (4)
Redk du 1er: 1'16"03

Cheval

Jockey

Temps de parcours

LAUTHENTYKO

J. REVELEY

05:34.56 (rang 1, redk : 1'16"03)

Distance parcourue

Tronçon le plus rapide

Vitesse maximale

4480,68m

55,48

(tronçon DEP - 4000m)

Vitesse moyenne

Réduction km

Nombre de foulées

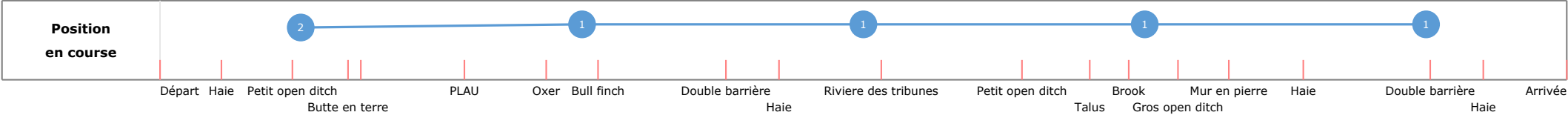
48,2

1'16"03

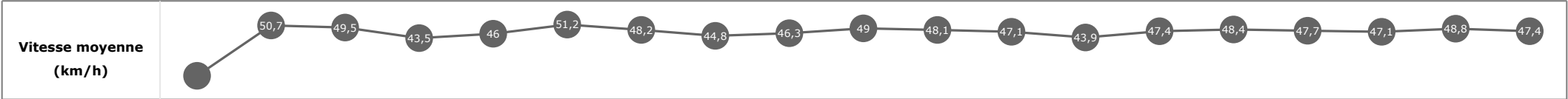
709

Données de tracking

Tronçons de 1000m	DEP 4000m	4000m 3000m	3000m 2000m	2000m 1000m	1000m ARR
Temps de parcours	00:30.96	01:45.83	03:02.70	04:19.00	05:34.56
Temps du tronçon	00:30.96	01:14.87	01:16.86	01:16.30	01:15.55
Vitesse moyenne	51,6	47,6	47,7	47,5	48,6
Nombre de foulées	68	156	166	161	158



Tronçons	Départ	Haie	Petit open ditch	Butte en terre	Fin butte	PLAU	Oxer	Bull finch	Double barrière	Haie	Riviere des tribunes	Petit open ditch	Talus	Brook	Gros open ditch	Mur en pierre	Haie	Double barrière	Haie
	Haie	Petit open ditch	Butte en terre	Fin butte	PLAU	Oxer	Bull finch	Double barrière	Haie	Riviere des tribunes	Petit open ditch	Talus	Brook	Gros open ditch	Mur en pierre	Haie	Double barrière	Haie	Arrivée
Temps de parcours	00:16.21	00:31.97	00:44.63	00:47.94	01:13.30	01:31.30	01:43.41	02:15.55	02:28.46	02:51.95	03:24.85	03:41.05	03:51.06	04:02.75	04:14.58	04:32.17	05:02.51	05:14.74	05:34.56
Temps du tronçon	00:16.21	00:15.76	00:12.65	00:03.30	00:25.35	00:18.00	00:12.10	00:32.13	00:12.90	00:23.49	00:32.90	00:16.20	00:10.01	00:11.69	00:11.82	00:17.58	00:30.34	00:12.23	00:19.81
Vitesse moyenne		50,7	49,5	43,5	46	51,2	48,2	44,8	46,3	49	48,1	47,1	43,9	47,4	48,4	47,7	47,1	48,8	47,4
Distance		222	174	40	324	256	162	400	166	320	440	212	122	154	159	233	397	166	261
Dist. parcourue		230,6	178,3	39,1	326,6	237,8	162,1	421,3	167,3	317,9	443,6	213,9	123,4	152	160,3	233	417,2	165,5	261,8
Nombre de foulées		71	26	4	55	39	26	67	29	49	71	34	24	24	24	36	65	25	40
Longueurs foulées		3,2	6,9	9,8	5,9	6,1	6,2	6,3	5,8	6,5	6,2	6,3	5,1	6,3	6,7	6,5	6,4	6,6	6,5



Statistiques Tracking

AUTEUIL

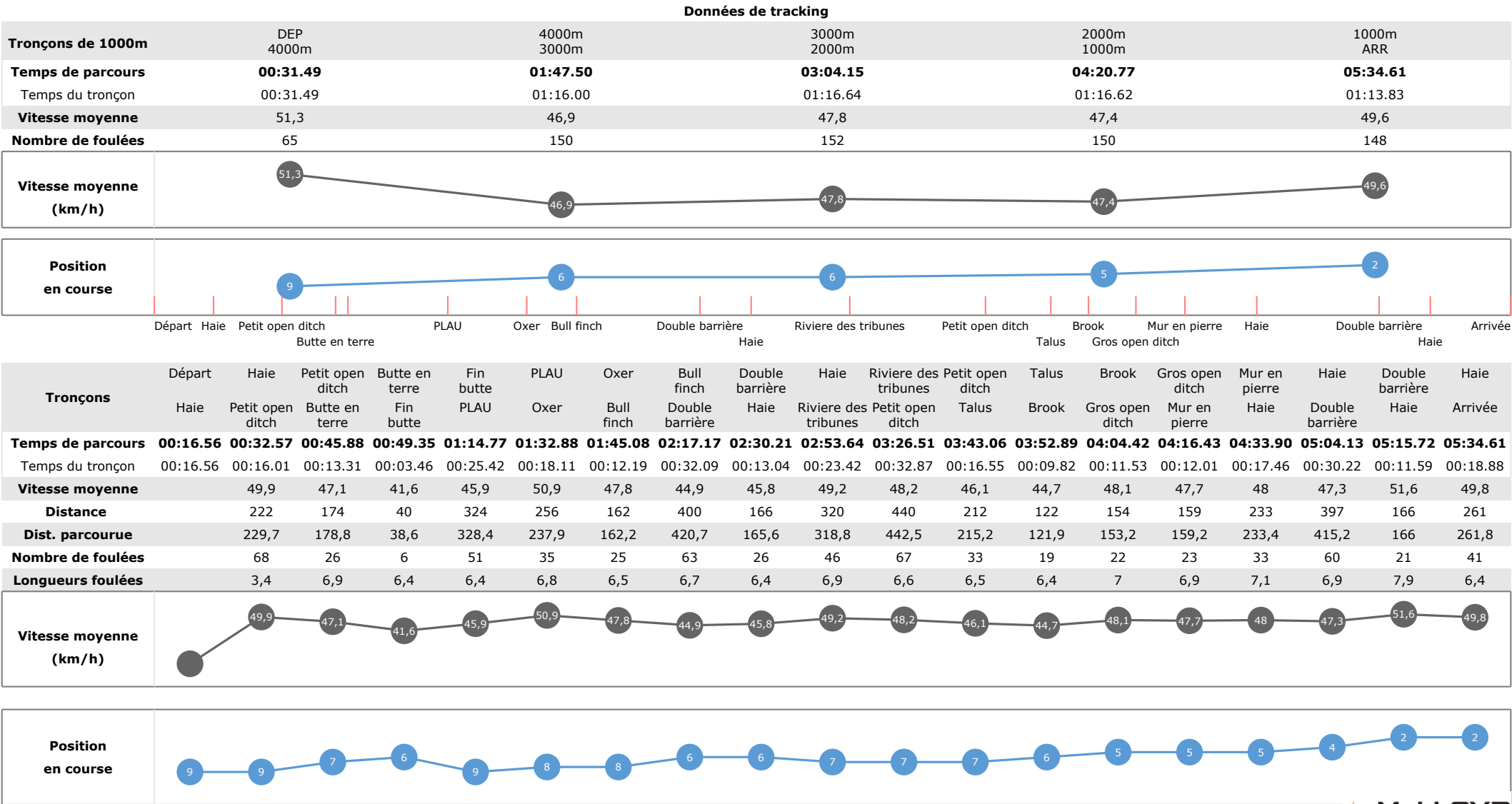
C4 - PRIX BAYONNET - 4400m

dimanche 12 octobre 2025 - 00:00

Très souple (4)

Redk du 1er: 1'16"03

Cheval	PICKLAND	Distance parcourue	4482,7m	Vitesse moyenne	48,2
Jockey	J. REVELEY	Tronçon le plus rapide		Réduction km	1'16"04
Temps de parcours	05:34.61 (rang 2, redk : 1'16"04)	Vitesse maximale	54,65 (tronçon 1000m - ARR)	Nombre de foulées	665



Statistiques Tracking

AUTEUIL

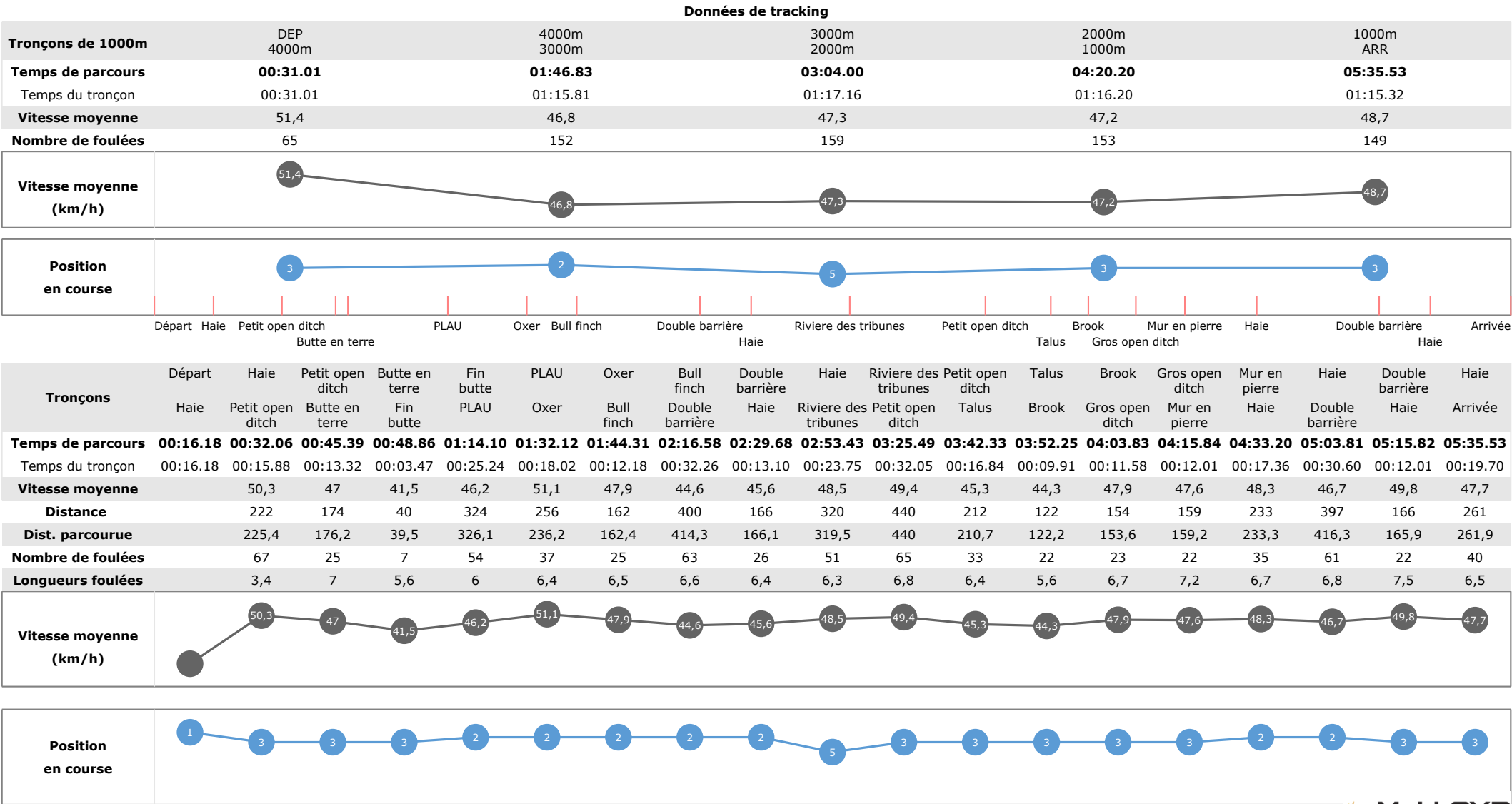
C4 - PRIX BAYONNET - 4400m

dimanche 12 octobre 2025 - 00:00

Très souple (4)

Redk du 1er: 1'16"03

Cheval	WORLD APART	Distance parcourue	4460,82m	Vitesse moyenne	47,9
Jockey	G. MEUNIER	Tronçon le plus rapide		Réduction km	1'16"25
Temps de parcours	05:35.53 (rang 3, redk : 1'16"25)	Vitesse maximale	55,51 (tronçon DEP - 4000m)	Nombre de foulées	678



Statistiques Tracking

AUTEUIL

C4 - PRIX BAYONNET - 4400m

dimanche 12 octobre 2025 - 00:00

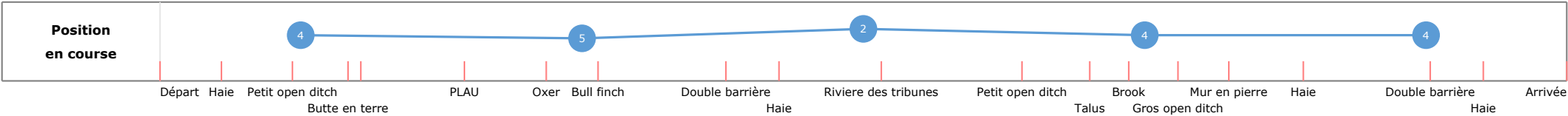
Très souple (4)

Redk du 1er: 1'16"03

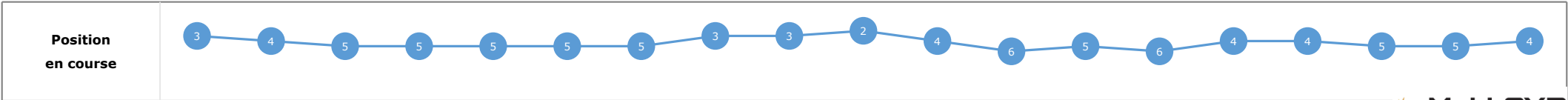
Cheval	MUSIQUE MAESTRO	Distance parcourue	4486,78m	Vitesse moyenne	48,1
Jockey	L. PHILIPPERON	Tronçon le plus rapide		Réduction km	1'16"33
Temps de parcours	05:35.86 (rang 4, redk : 1'16"33)	Vitesse maximale	55,48 (tronçon DEP - 4000m)	Nombre de foulées	696

Données de tracking

Tronçons de 1000m	DEP 4000m	4000m 3000m	3000m 2000m	2000m 1000m	1000m ARR
Temps de parcours	00:31.12	01:47.21	03:03.61	04:20.68	05:35.86
Temps du tronçon	00:31.12	01:16.09	01:16.40	01:17.07	01:15.17
Vitesse moyenne	51,5	46,8	47,9	47,3	49
Nombre de foulées	68	152	160	161	155



Tronçons	Départ	Haie	Petit open ditch	Butte en terre	Fin butte	PLAU	Oxer	Bull finch	Double barrière	Haie	Riviere des tribunes	Petit open ditch	Talus	Brook	Gros open ditch	Mur en pierre	Haie	Double barrière	Haie
	Haie	Petit open ditch	Butte en terre	Fin butte	PLAU	Oxer	Bull finch	Double barrière	Haie	Riviere des tribunes	Petit open ditch	Talus	Brook	Gros open ditch	Mur en pierre	Haie	Double barrière	Haie	Arrivée
Temps de parcours	00:16.21	00:32.20	00:45.70	00:49.21	01:14.51	01:32.58	01:44.77	02:16.74	02:29.90	02:53.05	03:25.97	03:42.86	03:52.87	04:04.48	04:16.32	04:33.90	05:04.46	05:16.49	05:35.86
Temps du tronçon	00:16.21	00:15.99	00:13.49	00:03.50	00:25.30	00:18.07	00:12.18	00:31.97	00:13.15	00:23.15	00:32.91	00:16.89	00:10.01	00:11.60	00:11.83	00:17.57	00:30.56	00:12.03	00:19.36
Vitesse moyenne		50	46,4	41,1	46,1	51	47,9	45	45,4	49,8	48,1	45,2	43,8	47,8	48,4	47,7	46,8	49,7	48,5
Distance		222	174	40	324	256	162	400	166	320	440	212	122	154	159	233	397	166	261
Dist. parcourue		228,1	178	39,2	327,4	238,5	162,4	419	166,7	318,5	446,8	216,3	122,4	152,6	158,9	233,3	419,7	165,6	261,7
Nombre de foulées		70	26	8	52	39	23	65	26	49	71	35	20	24	24	37	63	24	40
Longueurs foulées		3,3	6,8	4,9	6,3	6,1	7,1	6,4	6,4	6,5	6,3	6,2	6,1	6,4	6,6	6,3	6,7	6,9	6,5



Statistiques Tracking
AUTEUIL
C4 - PRIX BAYONNET - 4400m
dimanche 12 octobre 2025 - 00:00
Très souple (4)
Redk du 1er: 1'16"03

Cheval
Jockey
Temps de parcours

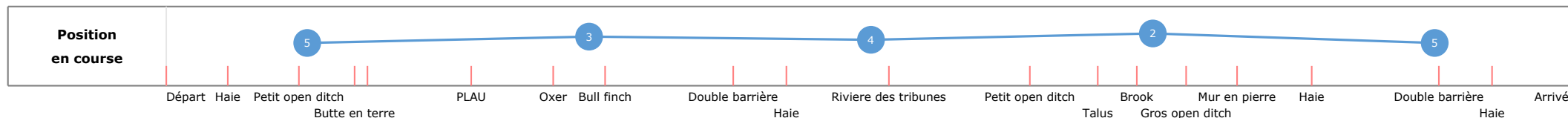
NIRVALLA
B. LE CLERC
05:36.71 (rang 5, redk : 1'16"52)

Distance parcourue
Tronçon le plus rapide
Vitesse maximale
4464,77m
55,19 (tronçon DEP - 4000m)

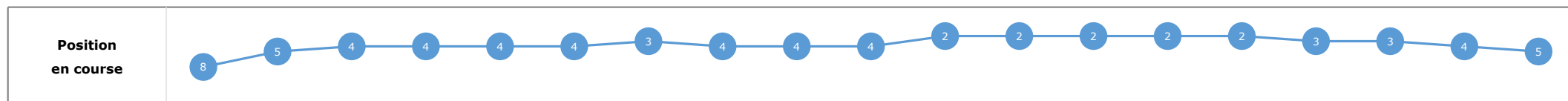
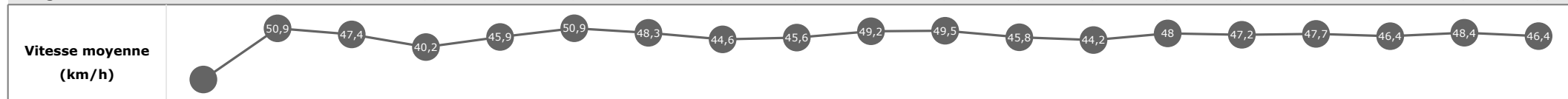
Vitesse moyenne
Réduction km
Nombre de foulées
47,7
1'16"52
691

Données de tracking

Tronçons de 1000m	DEP 4000m	4000m 3000m	3000m 2000m	2000m 1000m	1000m ARR
Temps de parcours	00:31.22	01:47.03	03:03.84	04:20.19	05:36.71
Temps du tronçon	00:31.22	01:15.81	01:16.81	01:16.34	01:16.51
Vitesse moyenne	50,8	46,8	47,4	47,4	48,1
Nombre de foulées	68	157	155	160	151



Tronçons	Départ	Haie	Petit open ditch	Butte en terre	Fin butte	PLAU	Oxer	Bull finch	Double barrière	Haie	Riviere des tribunes	Petit open ditch	Talus	Brook	Gros open ditch	Mur en pierre	Haie	Double barrière	Haie
	Haie	Petit open ditch	Butte en terre	Fin butte	PLAU	Oxer	Bull finch	Double barrière	Haie	Riviere des tribunes	Petit open ditch	Talus	Brook	Gros open ditch	Mur en pierre	Haie	Double barrière	Haie	Arrivée
Temps de parcours	00:16.55	00:32.26	00:45.47	00:49.06	01:14.44	01:32.54	01:44.62	02:16.91	02:30.02	02:53.43	03:25.44	03:42.11	03:52.05	04:03.60	04:15.73	04:33.31	05:04.12	05:16.47	05:36.71
Temps du tronçon	00:16.55	00:15.71	00:13.21	00:03.58	00:25.38	00:18.10	00:12.07	00:32.29	00:13.10	00:23.41	00:32.00	00:16.67	00:09.93	00:11.55	00:12.12	00:17.58	00:30.80	00:12.35	00:20.23
Vitesse moyenne		50,9	47,4	40,2	45,9	50,9	48,3	44,6	45,6	49,2	49,5	45,8	44,2	48	47,2	47,7	46,4	48,4	46,4
Distance		222	174	40	324	256	162	400	166	320	440	212	122	154	159	233	397	166	261
Dist. parcourue		222,9	173,5	39,3	324,3	241,4	162,6	412,4	166	319,4	441,7	214,2	122,1	153,5	159	233,2	419	166,5	261,2
Nombre de foulées		70	28	6	53	39	25	64	26	48	68	39	19	24	22	35	63	24	38
Longueurs foulées		3,2	6,2	6,5	6,1	6,2	6,5	6,4	6,4	6,7	6,5	5,5	6,4	6,4	7,2	6,7	6,7	6,9	6,9



Statistiques Tracking
AUTEUIL
C4 - PRIX BAYONNET - 4400m
dimanche 12 octobre 2025 - 00:00
Très souple (4)
Redk du 1er: 1'16"03

Cheval
Jockey
Temps de parcours

LEVOILATIEP
L. ZULIANI

Distance parcourue
Tronçon le plus rapide
Vitesse maximale

Vitesse moyenne
Réduction km
Nombre de foulées

Données de tracking

Tronçons de 1000m	0m ARR	0m ARR	0m ARR	0m ARR	0m ARR
Temps de parcours					
Temps du tronçon					
Vitesse moyenne					
Nombre de foulées					
Vitesse moyenne (km/h)					
Position en course					

Tronçons
Temps de parcours
Temps du tronçon
Vitesse moyenne
Distance
Dist. parcourue
Nombre de foulées
Longueurs foulées
Vitesse moyenne (km/h)
Position en course

Statistiques Tracking
AUTEUIL
C4 - PRIX BAYONNET - 4400m
dimanche 12 octobre 2025 - 00:00
Très souple (4)
Redk du 1er: 1'16"03

Cheval
Jockey
Temps de parcours

BOTERVIA DU KALON
L. VANDAMME

Distance parcourue
Tronçon le plus rapide
Vitesse maximale

Vitesse moyenne
Réduction km
Nombre de foulées

Données de tracking

Tronçons de 1000m	0m ARR	0m ARR	0m ARR	0m ARR	0m ARR
Temps de parcours					
Temps du tronçon					
Vitesse moyenne					
Nombre de foulées					
Vitesse moyenne (km/h)					
Position en course					

Tronçons
Temps de parcours
Temps du tronçon
Vitesse moyenne
Distance
Dist. parcourue
Nombre de foulées
Longueurs foulées
Vitesse moyenne (km/h)
Position en course

Statistiques Tracking
AUTEUIL
C4 - PRIX BAYONNET - 4400m
dimanche 12 octobre 2025 - 00:00
Très souple (4)
Redk du 1er: 1'16"03

Cheval
Jockey
Temps de parcours

SIR MARVEL
K. DUBOURG

Distance parcourue
Tronçon le plus rapide
Vitesse maximale

Vitesse moyenne
Réduction km
Nombre de foulées

Données de tracking

Tronçons de 1000m	0m ARR	0m ARR	0m ARR	0m ARR	0m ARR
Temps de parcours					
Temps du tronçon					
Vitesse moyenne					
Nombre de foulées					
Vitesse moyenne (km/h)					
Position en course					

Tronçons	
Temps de parcours	
Temps du tronçon	
Vitesse moyenne	
Distance	
Dist. parcourue	
Nombre de foulées	
Longueurs foulées	
Vitesse moyenne (km/h)	
Position en course	

Statistiques Tracking
AUTEUIL
C4 - PRIX BAYONNET - 4400m
dimanche 12 octobre 2025 - 00:00
Très souple (4)
Redk du 1er: 1'16"03

Cheval
Jockey
Temps de parcours

LOVELY GINO
P. DUBOURG

Distance parcourue
Tronçon le plus rapide
Vitesse maximale

Vitesse moyenne
Réduction km
Nombre de foulées

Données de tracking

Tronçons de 1000m	0m ARR	0m ARR	0m ARR	0m ARR	0m ARR
Temps de parcours					
Temps du tronçon					
Vitesse moyenne					
Nombre de foulées					
Vitesse moyenne (km/h)					
Position en course					

Tronçons	
Temps de parcours	
Temps du tronçon	
Vitesse moyenne	
Distance	
Dist. parcourue	
Nombre de foulées	
Longueurs foulées	
Vitesse moyenne (km/h)	
Position en course	

Statistiques Tracking
AUTEUIL
C4 - PRIX BAYONNET - 4400m
dimanche 12 octobre 2025 - 00:00
Très souple (4)
Redk du 1er: 1'16"03

Cheval
Jockey
Temps de parcours

CHIARINA'S SAGA
J. CHARRON

Distance parcourue
Tronçon le plus rapide
Vitesse maximale

Vitesse moyenne
Réduction km
Nombre de foulées

Données de tracking

Tronçons de 1000m	0m ARR	0m ARR	0m ARR	0m ARR	0m ARR
Temps de parcours					
Temps du tronçon					
Vitesse moyenne					
Nombre de foulées					
Vitesse moyenne (km/h)					
Position en course					

Tronçons	
Temps de parcours	
Temps du tronçon	
Vitesse moyenne	
Distance	
Dist. parcourue	
Nombre de foulées	
Longueurs foulées	
Vitesse moyenne (km/h)	
Position en course	

Statistiques Tracking
AUTEUIL
C4 - PRIX BAYONNET - 4400m
dimanche 12 octobre 2025 - 00:00
Très souple (4)
Redk du 1er: 1'16"03

Cheval
Jockey
Temps de parcours

BAHYADAME
Mme C. PRICHARD

Distance parcourue
Tronçon le plus rapide
Vitesse maximale

Vitesse moyenne
Réduction km
Nombre de foulées

Données de tracking

Tronçons de 1000m	0m ARR	0m ARR	0m ARR	0m ARR	0m ARR
Temps de parcours					
Temps du tronçon					
Vitesse moyenne					
Nombre de foulées					
Vitesse moyenne (km/h)					
Position en course					

Tronçons	
Temps de parcours	
Temps du tronçon	
Vitesse moyenne	
Distance	
Dist. parcourue	
Nombre de foulées	
Longueurs foulées	
Vitesse moyenne (km/h)	
Position en course	