

Statistiques Tracking
AUTEUIL
C5 - PRIX GEORGES DE TALHOUET-ROY - 3600m
dimanche 12 octobre 2025 - 00:00
Très souple (4)
Redk du 1er: 1'10"86

Tronçons de 1000m Temps passage en tête Durée du tronçon					DEP - 3000m 00:34.00 00:34.00		3000m - 2000m 01:47.11 01:13.11		2000m - 1000m 03:01.03 01:13.91		1000m - ARR 04:15.10 01:14.06					
Partant	Cheval	Arrivée officielle	Vitesse Max	1000m les plus rapides	T1		T2		T3		T4		Temps officiel	Réduction km	Distance totale	Parcouru vs. 1er
1	LEOPARD DU BERLAIS J. CHARRON	1	57,71 T4		00:34.46 00:34.46	5 71	01:47.52 01:13.06	2 155	03:01.44 01:13.91	2 150	04:15.10 01:13.65	152	4'15"10	1'10"86	3534,24	
7	THE MIGHTY CELT J. REVELEY	2	56,12 T4		00:34.25 00:34.25	3 74	01:47.11 01:12.85	1 155	03:01.03 01:13.91	1 148	04:16.70 01:15.66	162	4'16"70	1'11"30	3514,79	-19,45
9	EDAMURA T. BEAURAIN	3	57,64 T4		00:34.95 00:34.95	8 71	01:48.63 01:13.68	7 154	03:02.37 01:13.73	6 153	04:17.38 01:15.00	161	4'17"38	1'11"49	3542,94	8,70
3	HELL STORM L. BRECHET	4	57,38 T4		00:34.19 00:34.19	2 75	01:48.16 01:13.96	5 165	03:01.77 01:13.61	4 160	04:18.08 01:16.30	171	4'18"08	1'11"68	3527,72	-6,52
6	GOOD GIRL DE FAUST Mme B. FROST	5	55,48 T4		00:34.00 00:34.00	1 71	01:47.60 01:13.60	3 158	03:02.44 01:14.84	7 154	04:18.55 01:16.10	164	4'18"55	1'11"81	3507,26	-26,98
5	NADAL HAS A. ZULIANI	6	57,64 T4		00:34.79 00:34.79	7 69	01:48.98 01:14.19	8 153	03:02.84 01:13.86	9 150	04:20.00 01:17.15	158			3521,50	-12,74
2	WILD BILL HICKOK J. REVELEY	7	55,40 T4		00:35.30 00:35.30	9 79	01:48.99 01:13.68	9 157	03:02.08 01:13.09	5 153	04:20.76 01:18.67	174			3539,10	4,86
4	SHANNON MAESTRO K. DUBOURG															
8	KILLING BID G. MEUNIER		56,48 T4		00:34.56 00:34.56	6 81	01:48.09 01:13.53	4 161	03:01.74 01:13.65	3 158	04:24.80 01:23.05	178				

Statistiques Tracking

AUTEUIL

C5 - PRIX GEORGES DE TALHOUET-ROY - 3600m

dimanche 12 octobre 2025 - 00:00

Très souple (4)

Redk du 1er: 1'10"86

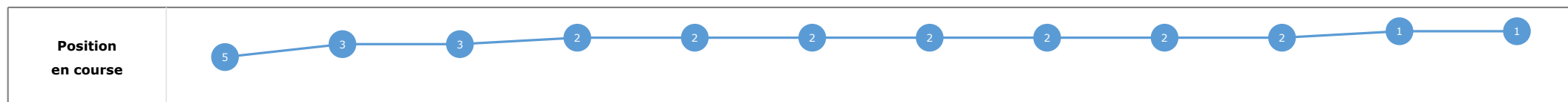
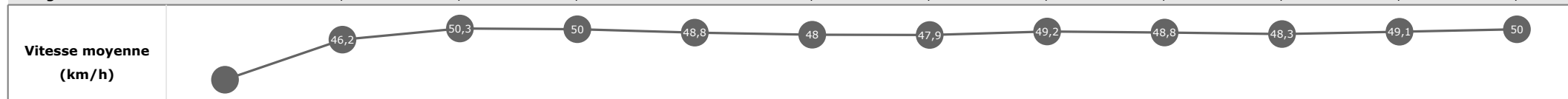
Cheval **LEOPARD DU BERLAIS** Distance parcourue **3534,24m** Vitesse moyenne **49,9**
 Jockey **J. CHARRON** Tronçon le plus rapide **57,71** Réduction km **1'10"86**
 Temps de parcours **04:15.10 (rang 1, redk : 1'10"86)** Vitesse maximale (tronçon 1000m - ARR) **528**

Données de tracking

Tronçons de 1000m	DEP 3000m	3000m 2000m	2000m 1000m	1000m ARR
Temps de parcours	00:34.46	01:47.52	03:01.44	04:15.10
Temps du tronçon	00:34.46	01:13.06	01:13.91	01:13.65
Vitesse moyenne	49,2	50,1	49,1	50,7
Nombre de foulées	71	155	150	152



Tronçons inter haies	Départ 1/11	1/11 2/11	2/11 3/11	3/11 4/11	4/11 5/11	5/11 6/11	6/11 7/11	7/11 8/11	8/11 9/11	9/11 10/11	10/11 11/11	11/11 Arrivée
Temps de parcours	00:11.44	00:49.06	01:00.94	01:39.35	01:57.72	02:21.56	02:37.71	02:52.19	03:06.94	03:44.22	03:56.31	04:15.10
Temps du tronçon	00:11.44	00:37.62	00:11.87	00:38.41	00:18.37	00:23.83	00:16.14	00:14.48	00:14.74	00:37.28	00:12.09	00:18.78
Vitesse moyenne		46,2	50,3	50	48,8	48	47,9	49,2	48,8	48,3	49,1	50
Distance		483	166	534	249	318	215	198	200	500	165	261
Dist. parcourue		522,6	166,1	535,4	259,4	319	216,4	197,1	201,1	536,5	165,5	260,9
Nombre de foulées		103	25	82	37	48	33	29	30	80	24	37
Longueurs foulées		5,1	6,6	6,5	7	6,6	6,6	6,8	6,7	6,7	6,9	7,1



Statistiques Tracking
AUTEUIL
C5 - PRIX GEORGES DE TALHOUET-ROY - 3600m
dimanche 12 octobre 2025 - 00:00
Très souple (4)
Redk du 1er: 1'10"86

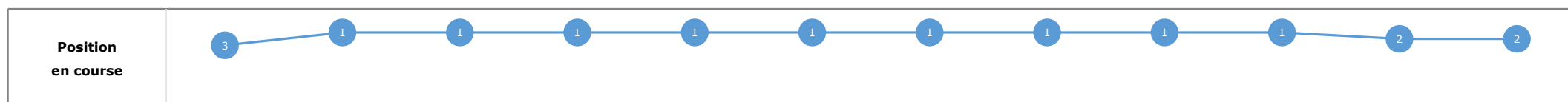
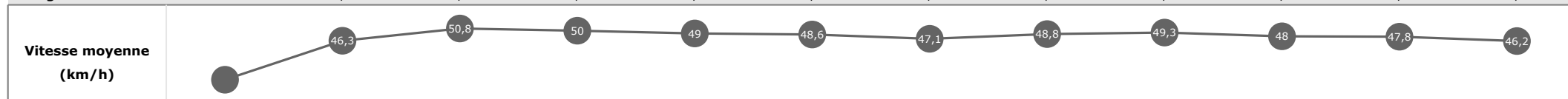
Cheval	THE MIGHTY CELT	Distance parcourue	3514,79m	Vitesse moyenne	49,3
Jockey	J. REVELEY	Tronçon le plus rapide		Réduction km	1'11"30
Temps de parcours	04:16.70 (rang 2, redk : 1'11"30)	Vitesse maximale	56,12 (tronçon 1000m - ARR)	Nombre de foulées	539

Données de tracking

Tronçons de 1000m	DEP 3000m	3000m 2000m	2000m 1000m	1000m ARR
Temps de parcours	00:34.25	01:47.11	03:01.03	04:16.70
Temps du tronçon	00:34.25	01:12.85	01:13.91	01:15.66
Vitesse moyenne	48,4	50,1	48,9	49,2
Nombre de foulées	74	155	148	162



Tronçons inter haies	Départ 1/11	1/11 2/11	2/11 3/11	3/11 4/11	4/11 5/11	5/11 6/11	6/11 7/11	7/11 8/11	8/11 9/11	9/11 10/11	10/11 11/11	11/11 Arrivée
Temps de parcours	00:11.24	00:48.77	01:00.52	01:38.95	01:57.24	02:20.77	02:37.22	02:51.83	03:06.42	03:43.95	03:56.37	04:16.70
Temps du tronçon	00:11.24	00:37.52	00:11.75	00:38.42	00:18.28	00:23.53	00:16.44	00:14.60	00:14.59	00:37.52	00:12.42	00:20.32
Vitesse moyenne		46,3	50,8	50	49	48,6	47,1	48,8	49,3	48	47,8	46,2
Distance		483	166	534	249	318	215	198	200	500	165	261
Dist. parcourue		514,9	166,3	535,1	256,5	317	216,6	198,1	200,4	533,4	165,3	261,8
Nombre de foulées		105	25	82	38	48	32	28	30	82	27	42
Longueurs foulées		4,9	6,7	6,5	6,8	6,6	6,8	7,1	6,7	6,5	6,1	6,2

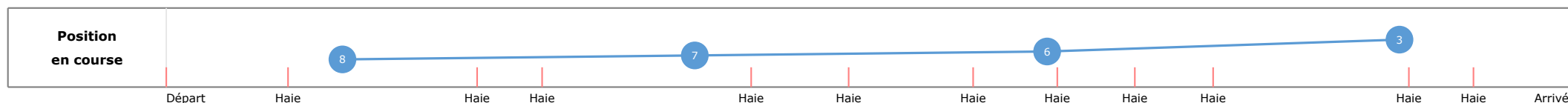


Statistiques Tracking
AUTEUIL
C5 - PRIX GEORGES DE TALHOUET-ROY - 3600m
dimanche 12 octobre 2025 - 00:00
Très souple (4)
Redk du 1er: 1'10"86

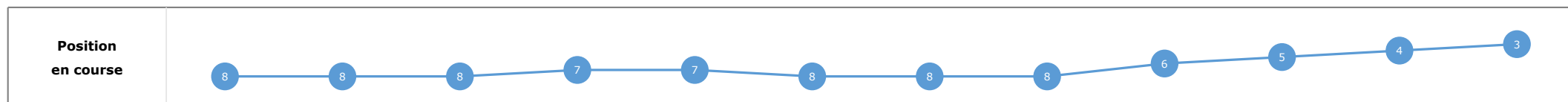
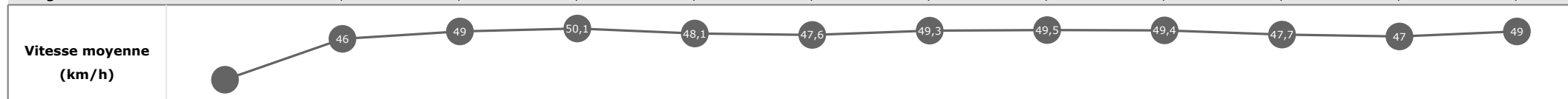
Cheval	EDAMURA	Distance parcourue	3542,94m	Vitesse moyenne	49,6
Jockey	T. BEAURAIN	Tronçon le plus rapide		Réduction km	1'11"49
Temps de parcours	04:17.38 (rang 3, redk : 1'11"49)	Vitesse maximale	57,64 (tronçon 1000m - ARR)	Nombre de foulées	539

Données de tracking

Tronçons de 1000m	DEP 3000m	3000m 2000m	2000m 1000m	1000m ARR
Temps de parcours	00:34.95	01:48.63	03:02.37	04:17.38
Temps du tronçon	00:34.95	01:13.68	01:13.73	01:15.00
Vitesse moyenne	49	49,7	49,2	50
Nombre de foulées	71	154	153	161



Tronçons inter haies	Départ 1/11	1/11 2/11	2/11 3/11	3/11 4/11	4/11 5/11	5/11 6/11	6/11 7/11	7/11 8/11	8/11 9/11	9/11 10/11	10/11 11/11	11/11 Arrivée
Temps de parcours	00:12.10	00:49.88	01:02.09	01:40.44	01:59.06	02:23.12	02:38.83	02:53.23	03:07.81	03:45.54	03:58.19	04:17.38
Temps du tronçon	00:12.10	00:37.78	00:12.20	00:38.35	00:18.62	00:24.06	00:15.70	00:14.39	00:14.58	00:37.72	00:12.64	00:19.19
Vitesse moyenne		46	49	50,1	48,1	47,6	49,3	49,5	49,4	47,7	47	49
Distance		483	166	534	249	318	215	198	200	500	165	261
Dist. parcourue		521,2	165,7	536,3	259,3	319,2	215,7	198,1	200,6	539,6	165	262,1
Nombre de foulées		101	26	82	39	49	30	30	33	80	29	40
Longueurs foulées		5,2	6,4	6,5	6,6	6,5	7,2	6,6	6,1	6,7	5,7	6,6

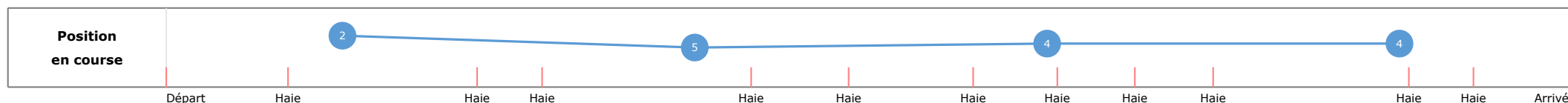


Statistiques Tracking
AUTEUIL
C5 - PRIX GEORGES DE TALHOUET-ROY - 3600m
dimanche 12 octobre 2025 - 00:00
Très souple (4)
Redk du 1er: 1'10"86

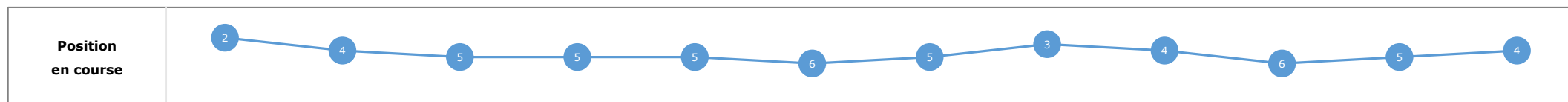
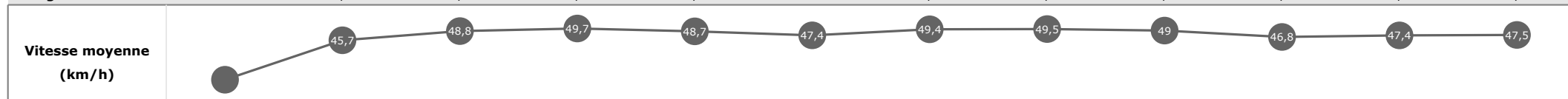
Cheval	HELL STORM	Distance parcourue	3527,72m	Vitesse moyenne	49,2
Jockey	L. BRECHET	Tronçon le plus rapide	57,38	Réduction km	1'11"68
Temps de parcours	04:18.08 (rang 4, redk : 1'11"68)	Vitesse maximale	(tronçon 1000m - ARR)	Nombre de foulées	571

Données de tracking

Tronçons de 1000m	DEP 3000m	3000m 2000m	2000m 1000m	1000m ARR
Temps de parcours	00:34.19	01:48.16	03:01.77	04:18.08
Temps du tronçon	00:34.19	01:13.96	01:13.61	01:16.30
Vitesse moyenne	48,5	49,5	49,3	49,1
Nombre de foulées	75	165	160	171



Tronçons inter haies	Départ 1/11	1/11 2/11	2/11 3/11	3/11 4/11	4/11 5/11	5/11 6/11	6/11 7/11	7/11 8/11	8/11 9/11	9/11 10/11	10/11 11/11	11/11 Arrivée
Temps de parcours	00:11.07	00:49.09	01:01.33	01:40.03	01:58.42	02:22.58	02:38.24	02:52.64	03:07.34	03:45.77	03:58.30	04:18.08
Temps du tronçon	00:11.07	00:38.02	00:12.24	00:38.69	00:18.39	00:24.15	00:15.66	00:14.40	00:14.69	00:38.42	00:12.53	00:19.77
Vitesse moyenne		45,7	48,8	49,7	48,7	47,4	49,4	49,5	49	46,8	47,4	47,5
Distance		483	166	534	249	318	215	198	200	500	165	261
Dist. parcourue		522,8	166,6	535,7	258,7	319,4	216,1	198,1	200,3	539,1	166,4	261,2
Nombre de foulées		108	25	87	42	53	34	32	31	83	32	44
Longueurs foulées		4,8	6,7	6,2	6,2	6	6,4	6,2	6,5	6,5	5,2	5,9

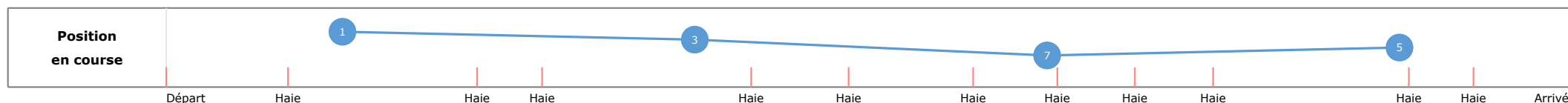


Statistiques Tracking
AUTEUIL
C5 - PRIX GEORGES DE TALHOUET-ROY - 3600m
dimanche 12 octobre 2025 - 00:00
Très souple (4)
Redk du 1er: 1'10"86

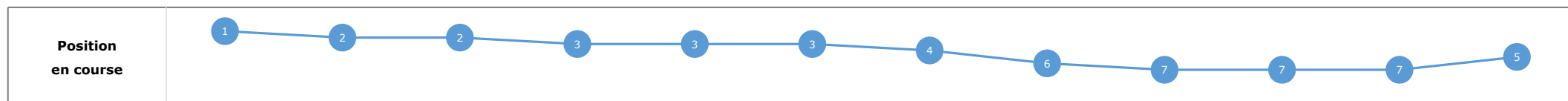
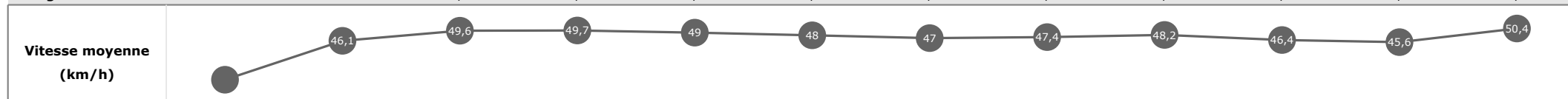
Cheval	GOOD GIRL DE FAUST	Distance parcourue	3507,26m	Vitesse moyenne	48,8
Jockey	Mme B. FROST	Tronçon le plus rapide		Réduction km	1'11"81
Temps de parcours	04:18.55 (rang 5, redk : 1'11"81)	Vitesse maximale	55,48 (tronçon 1000m - ARR)	Nombre de foulées	547

Données de tracking

Tronçons de 1000m	DEP 3000m	3000m 2000m	2000m 1000m	1000m ARR
Temps de parcours	00:34.00	01:47.60	03:02.44	04:18.55
Temps du tronçon	00:34.00	01:13.60	01:14.84	01:16.10
Vitesse moyenne	47,8	49,5	48,3	49,1
Nombre de foulées	71	158	154	164



Tronçons inter haies	Départ 1/11	1/11 2/11	2/11 3/11	3/11 4/11	4/11 5/11	5/11 6/11	6/11 7/11	7/11 8/11	8/11 9/11	9/11 10/11	10/11 11/11	11/11 Arrivée
Temps de parcours	00:11.06	00:48.78	01:00.82	01:39.49	01:57.80	02:21.64	02:38.09	02:53.13	03:08.08	03:46.89	03:59.90	04:18.55
Temps du tronçon	00:11.06	00:37.71	00:12.04	00:38.67	00:18.31	00:23.83	00:16.45	00:15.03	00:14.95	00:38.80	00:13.01	00:18.64
Vitesse moyenne		46,1	49,6	49,7	49	48	47	47,4	48,2	46,4	45,6	50,4
Distance		483	166	534	249	318	215	198	200	500	165	261
Dist. parcourue		510,8	166,5	534,5	257,8	317,7	215,1	198,8	199,7	536,9	166,7	261
Nombre de foulées		103	25	85	38	52	32	29	31	84	31	37
Longueurs foulées		5	6,7	6,3	6,8	6,1	6,7	6,9	6,4	6,4	5,4	7,1

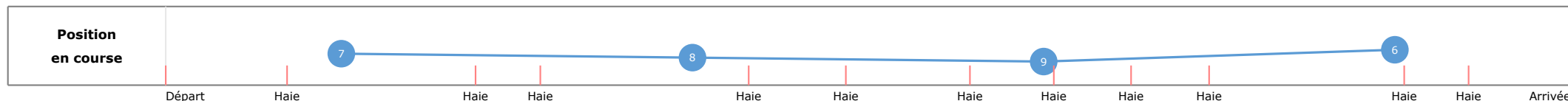


Statistiques Tracking
AUTEUIL
C5 - PRIX GEORGES DE TALHOUET-ROY - 3600m
dimanche 12 octobre 2025 - 00:00
Très souple (4)
Redk du 1er: 1'10"86

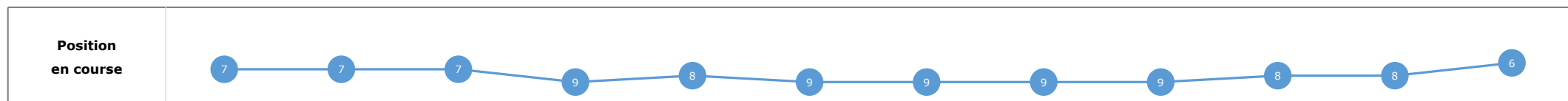
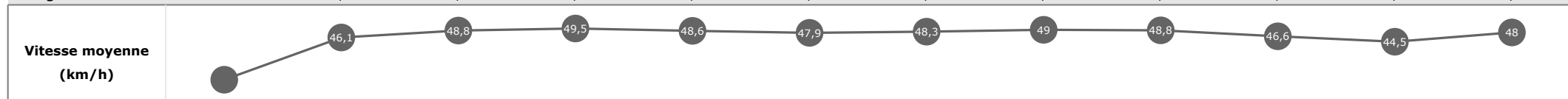
Cheval	NADAL HAS	Distance parcourue	3521,5m	Vitesse moyenne	48,8
Jockey	A. ZULIANI	Tronçon le plus rapide	57,64	Réduction km	
Temps de parcours	04:20.00 (rang 6)	Vitesse maximale	(tronçon 1000m - ARR)	Nombre de foulées	530

Données de tracking

Tronçons de 1000m	DEP 3000m	3000m 2000m	2000m 1000m	1000m ARR
Temps de parcours	00:34.79	01:48.98	03:02.84	04:20.00
Temps du tronçon	00:34.79	01:14.19	01:13.86	01:17.15
Vitesse moyenne	48	49,1	49	48,5
Nombre de foulées	69	153	150	158



Tronçons inter haies	Départ 1/11	1/11 2/11	2/11 3/11	3/11 4/11	4/11 5/11	5/11 6/11	6/11 7/11	7/11 8/11	8/11 9/11	9/11 10/11	10/11 11/11	11/11 Arrivée
Temps de parcours	00:12.01	00:49.73	01:01.98	01:40.79	01:59.22	02:23.13	02:39.14	02:53.68	03:08.42	03:47.08	04:00.43	04:20.00
Temps du tronçon	00:12.01	00:37.71	00:12.25	00:38.80	00:18.42	00:23.91	00:16.01	00:14.53	00:14.74	00:38.66	00:13.35	00:19.56
Vitesse moyenne		46,1	48,8	49,5	48,6	47,9	48,3	49	48,8	46,6	44,5	48
Distance		483	166	534	249	318	215	198	200	500	165	261
Dist. parcourue		511,8	165	535,4	257,5	315,9	215,8	197,8	201,1	537,8	166,2	261,5
Nombre de foulées		100	25	81	39	46	33	28	31	81	28	38
Longueurs foulées		5,1	6,6	6,6	6,6	6,9	6,5	7,1	6,5	6,6	5,9	6,9



Statistiques Tracking

AUTEUIL

C5 - PRIX GEORGES DE TALHOUET-ROY - 3600m

dimanche 12 octobre 2025 - 00:00

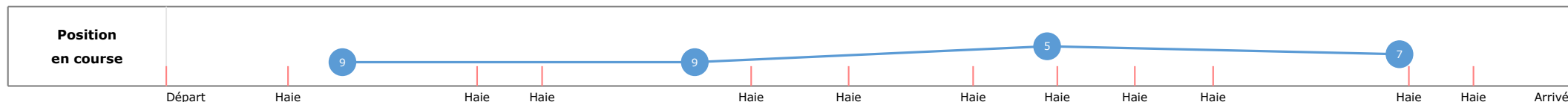

Très souple (4)

Redk du 1er: 1'10"86


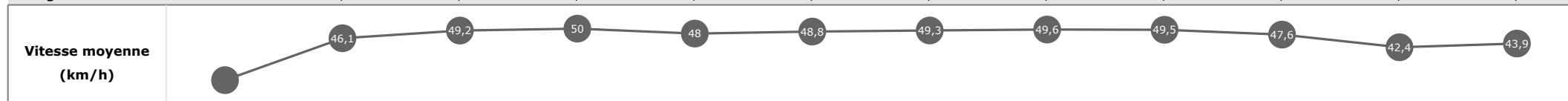
Cheval **WILD BILL HICKOK** Distance parcourue **3539,1m** Vitesse moyenne **48,9**
 Jockey **J. REVELEY** Tronçon le plus rapide **55,40** (tronçon 1000m - ARR)
 Temps de parcours **04:20.76 (rang 7)** Vitesse maximale **55,40** (tronçon 1000m - ARR) Réduction km **563**
 Nombre de foulées **563**

Données de tracking

Tronçons de 1000m	DEP 3000m	3000m 2000m	2000m 1000m	1000m ARR
Temps de parcours	00:35.30	01:48.99	03:02.08	04:20.76
Temps du tronçon	00:35.30	01:13.68	01:13.09	01:18.67
Vitesse moyenne	48,8	49,7	49,6	47,5
Nombre de foulées	79	157	153	174



Tronçons inter haies	Départ 1/11	1/11 2/11	2/11 3/11	3/11 4/11	4/11 5/11	5/11 6/11	6/11 7/11	7/11 8/11	8/11 9/11	9/11 10/11	10/11 11/11	11/11 Arrivée
Temps de parcours	00:12.43	00:50.17	01:02.31	01:40.76	01:59.44	02:22.90	02:38.61	02:52.97	03:07.51	03:45.35	03:59.36	04:20.76
Temps du tronçon	00:12.43	00:37.73	00:12.14	00:38.45	00:18.68	00:23.45	00:15.71	00:14.36	00:14.53	00:37.84	00:14.01	00:21.39
Vitesse moyenne		46,1	49,2	50	48	48,8	49,3	49,6	49,5	47,6	42,4	43,9
Distance		483	166	534	249	318	215	198	200	500	165	261
Dist. parcourue		519,7	166,6	535,1	260	317,3	215,5	197,4	201	534,4	165,5	262,3
Nombre de foulées		111	26	83	40	46	33	31	31	82	35	45
Longueurs foulées		4,7	6,4	6,4	6,5	6,9	6,5	6,4	6,5	6,5	4,7	5,8



Statistiques Tracking
AUTEUIL
C5 - PRIX GEORGES DE TALHOUET-ROY - 3600m
dimanche 12 octobre 2025 - 00:00
Très souple (4)
Redk du 1er: 1'10"86

Cheval
Jockey
Temps de parcours

SHANNON MAESTRO
K. DUBOURG

Distance parcourue
Tronçon le plus rapide
Vitesse maximale

Vitesse moyenne
Réduction km
Nombre de foulées

Données de tracking

Tronçons de 1000m	0m ARR	0m ARR	0m ARR	0m ARR
Temps de parcours				
Temps du tronçon				
Vitesse moyenne				
Nombre de foulées				
Vitesse moyenne (km/h)				
Position en course				

Tronçons inter haies	
Temps de parcours	
Temps du tronçon	
Vitesse moyenne	
Distance	
Dist. parcourue	
Nombre de foulées	
Longueurs foulées	
Vitesse moyenne (km/h)	
Position en course	

Statistiques Tracking
AUTEUIL
C5 - PRIX GEORGES DE TALHOUET-ROY - 3600m
dimanche 12 octobre 2025 - 00:00
Très souple (4)
Redk du 1er: 1'10"86

Cheval
Jockey
Temps de parcours

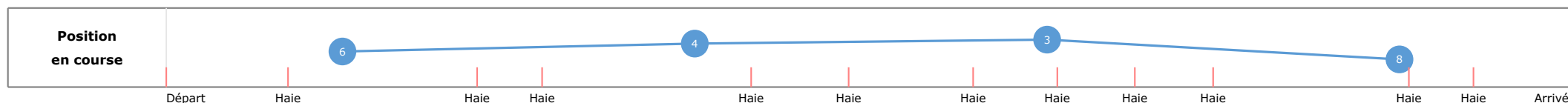

KILLING BID
G. MEUNIER

Distance parcourue **3516,02m**
Tronçon le plus rapide
Vitesse maximale **56,48** (tronçon 1000m - ARR)

Vitesse moyenne **47,8**
Réduction km
Nombre de foulées **578**

Données de tracking

Tronçons de 1000m	DEP 3000m	3000m 2000m	2000m 1000m	1000m ARR
Temps de parcours	00:34.56	01:48.09	03:01.74	04:24.80
Temps du tronçon	00:34.56	01:13.53	01:13.65	01:23.05
Vitesse moyenne	47,9	49,6	49,2	44,9
Nombre de foulées	81	161	158	178



Tronçons inter haies	Départ 1/11	1/11 2/11	2/11 3/11	3/11 4/11	4/11 5/11	5/11 6/11	6/11 7/11	7/11 8/11	8/11 9/11	9/11 10/11	10/11 11/11	11/11 Arrivée
Temps de parcours	00:11.49	00:49.20	01:01.17	01:39.74	01:58.06	02:22.03	02:38.09	02:52.65	03:07.24	03:45.19	03:57.61	04:24.80
Temps du tronçon	00:11.49	00:37.71	00:11.96	00:38.57	00:18.31	00:23.96	00:16.05	00:14.56	00:14.59	00:37.95	00:12.41	00:27.18
Vitesse moyenne		46,1	49,9	49,8	48,9	47,8	48,2	49	49,3	47,4	47,8	34,6
Distance		483	166	534	249	318	215	198	200	500	165	261
Dist. parcourue		513,4	164,8	535,8	255,8	320,2	214,9	198,6	200,5	533,6	166,7	261,5
Nombre de foulées		115	30	83	35	51	35	30	33	94	30	42
Longueurs foulées		4,5	5,5	6,5	7,3	6,3	6,1	6,6	6,1	5,7	5,6	6,2

