

Statistiques Tracking
AUTEUIL
C6 - PRIX ANDRE ADELE - 3700m
dimanche 12 octobre 2025 - 00:00
Très souple (4)
Redk du 1er: 1'12"08

Tronçons de 1000m Temps passage en tête Durée du tronçon					DEP - 3000m 00:37.78 00:37.78		3000m - 2000m 01:53.81 01:16.02		2000m - 1000m 03:12.12 01:18.31		1000m - ARR 04:26.72 01:14.59					
Partant	Cheval	Arrivée officielle	Vitesse Max	1000m les plus rapides	T1		T2		T3		T4		Temps officiel	Réduction km	Distance totale	Parcours vs. 1er
2	FILE AU POTEAU L. PHILIPPERON	1	54,54 T4		00:38.63 00:38.63	6 85	01:54.87 01:16.24	6 158	03:12.97 01:18.09	5 163	04:26.72 01:13.74	150	4'26"72	1'12"08	3611,13	
13	L'ARRABIATO P. DUBOURG	2	54,61 T1		00:38.08 00:38.08	3 79	01:54.31 01:16.22	2 152	03:12.25 01:17.94	2 158	04:27.08 01:14.82	152	4'27"08	1'12"18	3597,17	-13,96
9	DENTOR DES OBEAUX C. LEFEBVRE	3	55,66 T2		00:38.83 00:38.83	8 77	01:55.14 01:16.30	8 159	03:13.10 01:17.96	6 157	04:27.76 01:14.65	152	4'27"76	1'12"36	3608,22	-2,91
10	NIL DE BALLON L. BRECHET	4	54,97 T1		00:38.40 00:38.40	5 82	01:54.66 01:16.26	4 159	03:13.21 01:18.54	7 161	04:28.45 01:15.23	154	4'28"45	1'12"55	3613,66	2,53
12	HURRICK DES OBEAUX T. CHEVILLARD	5	54,07 T1		00:38.12 00:38.12	4 81	01:55.00 01:16.87	7 156	03:15.19 01:20.18	10 163	04:28.56 01:13.36	151	4'28"56	1'12"58	3631,92	20,79
7	GOLDKIKOU J. REVELEY	6	55,76 T2		00:38.98 00:38.98	10 79	01:54.83 01:15.85	5 151	03:12.70 01:17.87	3 153	04:29.42 01:16.71	158			3624,81	13,68
6	KANGO B. LE CLERC	7	54,07 T1		00:42.30 00:42.30	13 86	01:56.82 01:14.52	13 153	03:14.80 01:17.98	9 154	04:31.65 01:16.84	149			3618,42	7,29
5	STARVINA K. NABET	8	54,79 T1		00:37.78 00:37.78	1 85	01:53.81 01:16.02	1 179	03:12.12 01:18.31	1 155	04:32.59 01:20.46	169			3591,91	-19,22
3	HEROS D'AINAY J. REVELEY	9	53,68 T1		00:37.94 00:37.94	2 82	01:54.53 01:16.59	3 158	03:12.84 01:18.30	4 161	04:39.32 01:26.47	170			3612,59	1,46
1	FISTON DE BECON J. REVELEY															
4	ALERIC T. BEAURAIN															
8	FLANKER Mme C. PRICHARD															
11	KONFIANCE ALLEN L. ZULIANI															

Statistiques Tracking AUTEUIL C6 - PRIX ANDRE ADELE - 3700m dimanche 12 octobre 2025 - 00:00 Très souple (4) Redk du 1er: 1'12"08

Cheval
Jockey
Temps de parcours

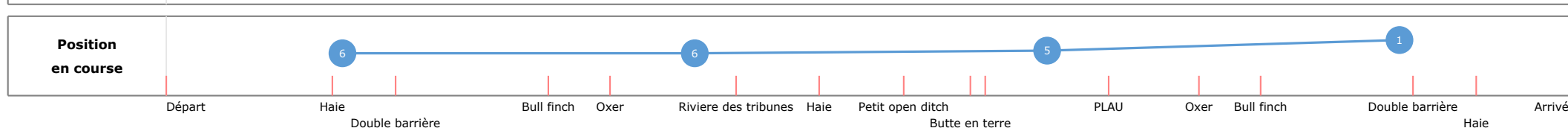
FILE AU POTEAU
L. PHILIPPERON
04:26.72 (rang 1, redk : 1'12"08)

Distance parcourue **3611,13m**
Tronçon le plus rapide
Vitesse maximale **54,54** (tronçon 1000m - ARR)

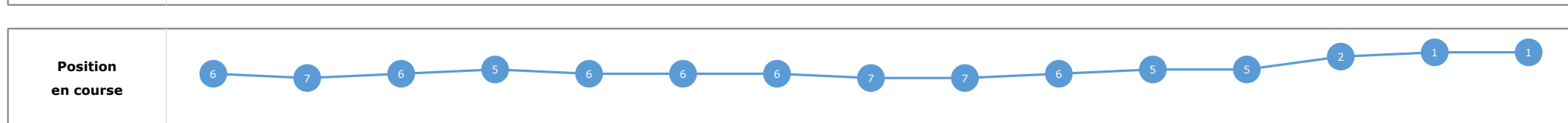
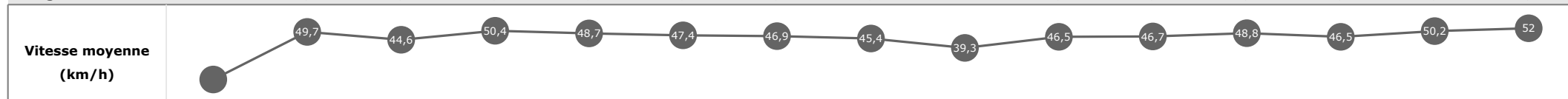
Vitesse moyenne **48,7**
Réduction km **1'12"08**
Nombre de foulées **556**

Données de tracking

Tronçons de 1000m	DEP 3000m	3000m 2000m	2000m 1000m	1000m ARR
Temps de parcours	00:38.63	01:54.87	03:12.97	04:26.72
Temps du tronçon	00:38.63	01:16.24	01:18.09	01:13.74
Vitesse moyenne	49,7	48,3	47,7	49,8
Nombre de foulées	85	158	163	150



Tronçons	Départ Haie	Haie Double barrière	Double barrière Bull finch	Bull finch Oxer	Oxer Riviere des tribunes	Riviere des tribunes Haie	Haie Petit open ditch	Petit open ditch Butte en terre	Butte en terre Fin butte	Fin butte PLAU	PLAU Oxer	Oxer Bull finch	Bull finch Double barrière	Double barrière Haie	Haie Arrivée
Temps de parcours	00:18.98	00:31.02	01:03.40	01:14.98	01:39.45	01:55.99	02:13.02	02:26.90	02:30.47	02:55.56	03:13.81	03:25.76	03:56.74	04:08.65	04:26.72
Temps du tronçon	00:18.98	00:12.03	00:32.38	00:11.57	00:24.47	00:16.54	00:17.03	00:13.87	00:03.56	00:25.08	00:18.25	00:11.94	00:30.97	00:11.91	00:18.06
Vitesse moyenne		49,7	44,6	50,4	48,7	47,4	46,9	45,4	39,3	46,5	46,7	48,8	46,5	50,2	52
Distance		166	401	162	331	218	222	175	39	324	237	162	400	166	261
Dist. parcourue		166,8	424	162,4	332,6	217,1	230,6	177,7	39,6	327,6	255,2	162,9	418,7	165,9	261,3
Nombre de foulées		69	70	22	51	33	37	27	8	53	38	23	64	23	38
Longueurs foulées		2,4	6,1	7,4	6,5	6,6	6,2	6,6	5	6,2	6,7	7,1	6,5	7,2	6,9



Statistiques Tracking AUTEUIL C6 - PRIX ANDRE ADELE - 3700m dimanche 12 octobre 2025 - 00:00 Très souple (4) Redk du 1er: 1'12"08

Cheval
Jockey
Temps de parcours

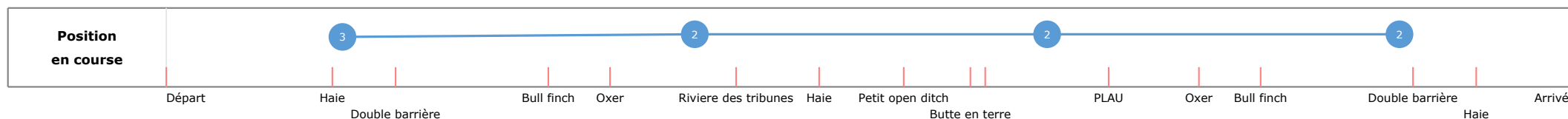
L'ARRABIATO
P. DUBOURG
04:27.08 (rang 2, redk : 1'12"18)

Distance parcourue **3597,17m**
Tronçon le plus rapide
Vitesse maximale **54,61** (tronçon DEP - 3000m)

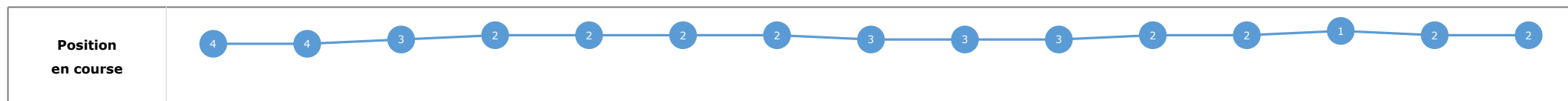
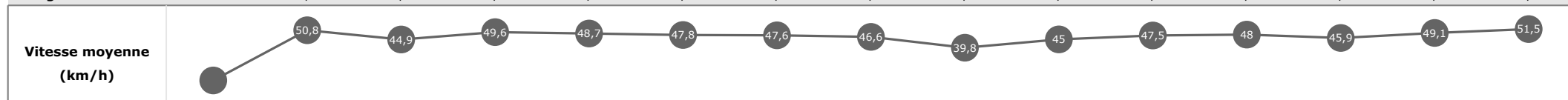
Vitesse moyenne **48,5**
Réduction km **1'12"18**
Nombre de foulées **541**

Données de tracking

Tronçons de 1000m	DEP 3000m	3000m 2000m	2000m 1000m	1000m ARR
Temps de parcours	00:38.08	01:54.31	03:12.25	04:27.08
Temps du tronçon	00:38.08	01:16.22	01:17.94	01:14.82
Vitesse moyenne	50,4	48,5	47,3	48,7
Nombre de foulées	79	152	158	152



Tronçons	Départ	Haie	Double barrière	Bull finch	Oxer	Riviere des tribunes	Haie	Petit open ditch	Butte en terre	Fin butte	PLAU	Oxer	Bull finch	Double barrière	Haie
	Haie	Double barrière	Bull finch	Oxer	Riviere des tribunes	Haie	Petit open ditch	Butte en terre	Fin butte	PLAU	Oxer	Bull finch	Double barrière	Haie	Arrivée
Temps de parcours	00:18.84	00:30.62	01:02.74	01:14.50	01:38.97	01:55.39	02:12.19	02:25.71	02:29.25	02:55.17	03:13.14	03:25.28	03:56.66	04:08.83	04:27.08
Temps du tronçon	00:18.84	00:11.77	00:32.12	00:11.76	00:24.46	00:16.42	00:16.80	00:13.52	00:03.53	00:25.92	00:17.97	00:12.14	00:31.37	00:12.17	00:18.24
Vitesse moyenne		50,8	44,9	49,6	48,7	47,8	47,6	46,6	39,8	45	47,5	48	45,9	49,1	51,5
Distance		166	401	162	331	218	222	175	39	324	237	162	400	166	261
Dist. parcourue		166,2	428,9	161,3	332,9	217	226,9	176,1	40	325,8	251,6	161,6	412,2	166,6	260,7
Nombre de foulées		65	64	22	50	32	34	30	6	53	35	24	62	24	40
Longueurs foulées		2,6	6,7	7,3	6,7	6,8	6,7	5,9	6,7	6,1	7,2	6,7	6,6	6,9	6,5



Statistiques Tracking

AUTEUIL

C6 - PRIX ANDRE ADELE - 3700m

dimanche 12 octobre 2025 - 00:00

Très souple (4)

Redk du 1er: 1'12"08

Cheval
Jockey
Temps de parcours

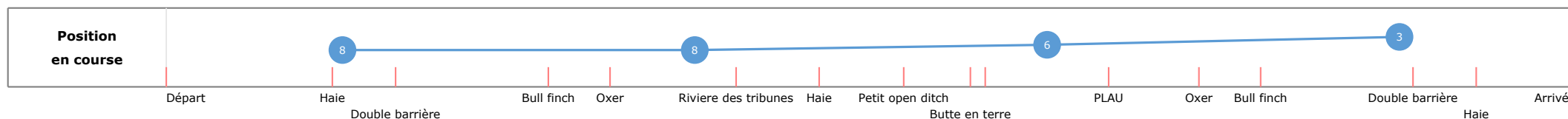
DENTOR DES OBEAUX
C. LEFEBVRE
04:27.76 (rang 3, redk : 1'12"36)

Distance parcourue **3608,22m**
Tronçon le plus rapide **55,66** (tronçon 3000m - 2000m)
Vitesse maximale

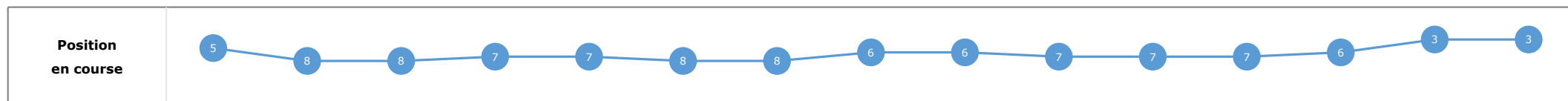
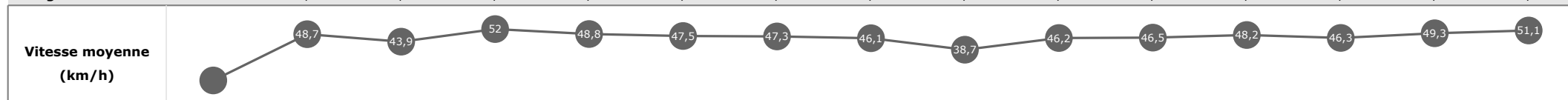
Vitesse moyenne **48,5**
Réduction km **1'12"36**
Nombre de foulées **545**

Données de tracking

Tronçons de 1000m	DEP 3000m	3000m 2000m	2000m 1000m	1000m ARR
Temps de parcours	00:38.83	01:55.14	03:13.10	04:27.76
Temps du tronçon	00:38.83	01:16.30	01:17.96	01:14.65
Vitesse moyenne	49,5	49,1	47,1	49
Nombre de foulées	77	159	157	152



Tronçons	Départ	Haie	Double barrière	Bull finch	Oxer	Riviere des tribunes	Haie	Petit open ditch	Butte en terre	Fin butte	PLAU	Oxer	Bull finch	Double barrière	Haie
	Haie	Double barrière	Bull finch	Oxer	Riviere des tribunes	Haie	Petit open ditch	Butte en terre	Fin butte	PLAU	Oxer	Bull finch	Double barrière	Haie	Arrivée
Temps de parcours	00:18.93	00:31.20	01:04.09	01:15.31	01:39.73	01:56.24	02:13.15	02:26.82	02:30.44	02:55.67	03:14.02	03:26.13	03:57.23	04:09.36	04:27.76
Temps du tronçon	00:18.93	00:12.27	00:32.88	00:11.22	00:24.41	00:16.51	00:16.91	00:13.66	00:03.62	00:25.22	00:18.35	00:12.10	00:31.10	00:12.12	00:18.40
Vitesse moyenne		48,7	43,9	52	48,8	47,5	47,3	46,1	38,7	46,2	46,5	48,2	46,3	49,3	51,1
Distance		166	401	162	331	218	222	175	39	324	237	162	400	166	261
Dist. parcourue		165	440,6	161,6	332,6	218,3	225,4	175,5	38,9	325,3	251,7	161,9	415,6	165,7	260,6
Nombre de foulées		66	65	24	50	34	34	27	7	51	37	24	62	25	39
Longueurs foulées		2,5	6,8	6,7	6,7	6,4	6,6	6,5	5,6	6,4	6,8	6,7	6,7	6,6	6,7



Statistiques Tracking

AUTEUIL

C6 - PRIX ANDRE ADELE - 3700m

dimanche 12 octobre 2025 - 00:00

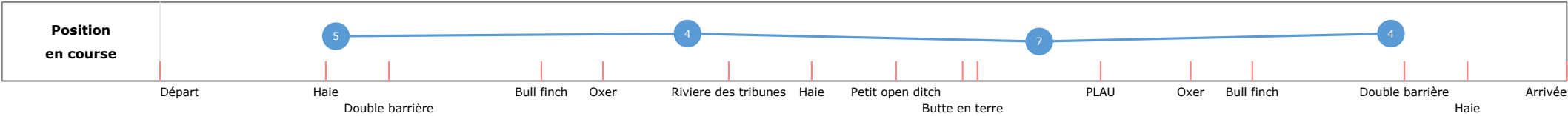
Très souple (4)

Redk du 1er: 1'12"08

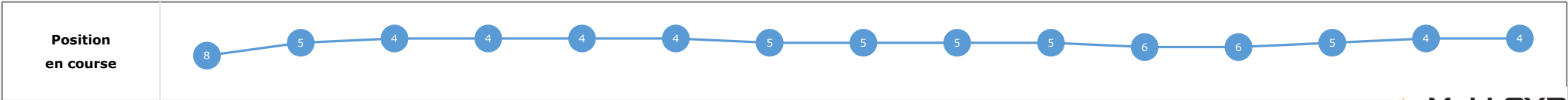
Cheval	NIL DE BALLON	Distance parcourue	3613,66m	Vitesse moyenne	48,5
Jockey	L. BRECHET	Tronçon le plus rapide		Réduction km	1'12"55
Temps de parcours	04:28.45 (rang 4, redk : 1'12"55)	Vitesse maximale	54,97 (tronçon DEP - 3000m)	Nombre de foulées	556

Données de tracking

Tronçons de 1000m	DEP 3000m	3000m 2000m	2000m 1000m	1000m ARR
Temps de parcours	00:38.40	01:54.66	03:13.21	04:28.45
Temps du tronçon	00:38.40	01:16.26	01:18.54	01:15.23
Vitesse moyenne	49,9	48,6	47,2	48,9
Nombre de foulées	82	159	161	154



Tronçons	Départ	Haie	Double barrière	Bull finch	Oxer	Riviere des tribunes	Haie	Petit open ditch	Butte en terre	Fin butte	PLAU	Oxer	Bull finch	Double barrière	Haie
	Haie	Double barrière	Bull finch	Oxer	Riviere des tribunes	Haie	Petit open ditch	Butte en terre	Fin butte	PLAU	Oxer	Bull finch	Double barrière	Haie	Arrivée
Temps de parcours	00:19.09	00:30.86	01:03.06	01:14.92	01:39.25	01:55.75	02:12.77	02:26.49	02:30.05	02:55.50	03:14.02	03:26.07	03:57.20	04:09.57	04:28.45
Temps du tronçon	00:19.09	00:11.76	00:32.20	00:11.85	00:24.33	00:16.50	00:17.02	00:13.71	00:03.56	00:25.44	00:18.52	00:12.05	00:31.13	00:12.36	00:18.87
Vitesse moyenne		50,8	44,8	49,2	49	47,6	46,9	45,9	39,4	45,8	46,1	48,4	46,3	48,3	49,8
Distance		166	401	162	331	218	222	175	39	324	237	162	400	166	261
Dist. parcourue		166,3	430,1	162,6	331,5	217,5	227	177,2	39,6	326,3	257,7	161,2	419,6	166,5	261,9
Nombre de foulées		68	66	25	52	32	35	29	6	52	39	23	65	22	42
Longueurs foulées		2,4	6,5	6,5	6,4	6,8	6,5	6,1	6,6	6,3	6,6	7	6,5	7,6	6,2



Statistiques Tracking

AUTEUIL

C6 - PRIX ANDRE ADELE - 3700m

dimanche 12 octobre 2025 - 00:00

Très souple (4)

Redk du 1er: 1'12"08

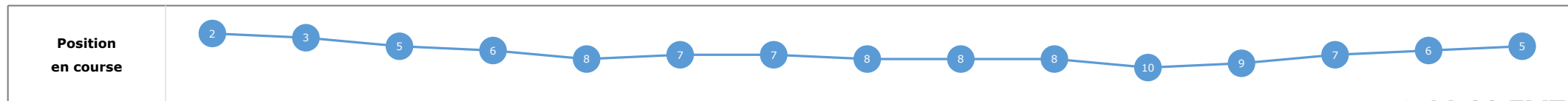
Cheval	HURRICK DES OBEAUX	Distance parcourue	3631,92m	Vitesse moyenne	48,7
Jockey	T. CHEVILLARD	Tronçon le plus rapide		Réduction km	1'12"58
Temps de parcours	04:28.56 (rang 5, redk : 1'12"58)	Vitesse maximale	54,07 (tronçon DEP - 3000m)	Nombre de foulées	551

Données de tracking

Tronçons de 1000m	DEP 3000m	3000m 2000m	2000m 1000m	1000m ARR
Temps de parcours	00:38.12	01:55.00	03:15.19	04:28.56
Temps du tronçon	00:38.12	01:16.87	01:20.18	01:13.36
Vitesse moyenne	50,4	47,9	47,6	49,8
Nombre de foulées	81	156	163	151



Tronçons	Départ	Haie	Double barrière	Bull finch	Oxer	Rivière des tribunes	Haie	Petit open ditch	Butte en terre	Fin butte	PLAU	Oxer	Bull finch	Double barrière	Haie
	Haie	Double barrière	Bull finch	Oxer	Rivière des tribunes	Haie	Petit open ditch	Butte en terre	Fin butte	PLAU	Oxer	Bull finch	Double barrière	Haie	Arrivée
Temps de parcours	00:18.62	00:30.48	01:03.19	01:15.06	01:39.77	01:56.07	02:13.09	02:27.03	02:30.67	02:55.84	03:16.00	03:27.23	03:57.77	04:10.26	04:28.56
Temps du tronçon	00:18.62	00:11.85	00:32.71	00:11.86	00:24.71	00:16.29	00:17.02	00:13.93	00:03.64	00:25.16	00:20.15	00:11.23	00:30.54	00:12.48	00:18.29
Vitesse moyenne		50,4	44,1	49,1	48,2	48,2	47	45,2	38,5	46,4	42,3	51,9	47,1	47,9	51,4
Distance		166	401	162	331	218	222	175	39	324	237	162	400	166	261
Dist. parcourue		165,1	425	162,6	332	217,6	225,8	176,7	38,7	325,8	289,1	162,8	413,3	166,4	261,6
Nombre de foulées		67	64	24	50	34	35	31	5	53	38	22	64	25	39
Longueurs foulées		2,5	6,6	6,8	6,6	6,4	6,5	5,7	7,7	6,1	7,6	7,4	6,5	6,7	6,7



Statistiques Tracking

AUTEUIL

C6 - PRIX ANDRE ADELE - 3700m

dimanche 12 octobre 2025 - 00:00

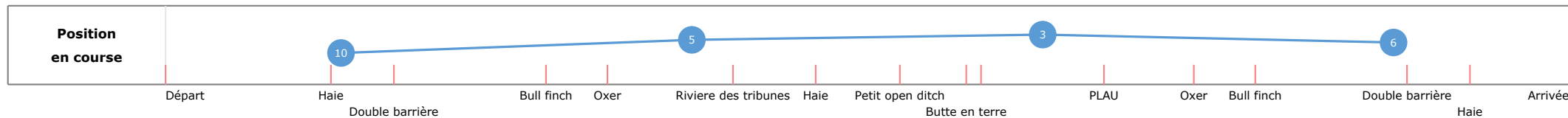
Très souple (4)

Redk du 1er: 1'12"08

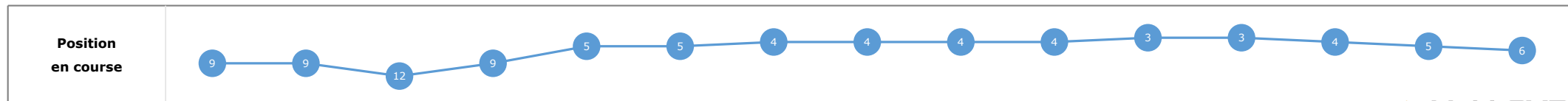
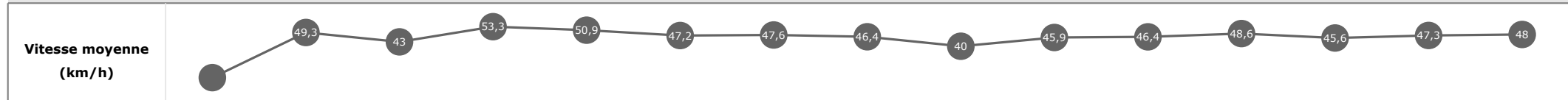
Cheval	GOLDKIKOU	Distance parcourue	3624,81m	Vitesse moyenne	48,4
Jockey	J. REVELEY	Tronçon le plus rapide		Réduction km	
Temps de parcours	04:29.42 (rang 6)	Vitesse maximale	55,76 (tronçon 3000m - 2000m)	Nombre de foulées	541

Données de tracking

Tronçons de 1000m	DEP 3000m	3000m 2000m	2000m 1000m	1000m ARR
Temps de parcours	00:38.98	01:54.83	03:12.70	04:29.42
Temps du tronçon	00:38.98	01:15.85	01:17.87	01:16.71
Vitesse moyenne	49,2	50,4	46,8	47,7
Nombre de foulées	79	151	153	158



Tronçons	Départ	Haie	Double barrière	Bull finch	Oxer	Rivière des tribunes	Haie	Petit open ditch	Butte en terre	Fin butte	PLAU	Oxer	Bull finch	Double barrière	Haie
	Haie	Double barrière	Bull finch	Oxer	Rivière des tribunes	Haie	Petit open ditch	Butte en terre	Fin butte	PLAU	Oxer	Bull finch	Double barrière	Haie	Arrivée
Temps de parcours	00:19.20	00:31.32	01:04.92	01:15.87	01:39.30	01:55.91	02:12.70	02:26.27	02:29.78	02:55.18	03:13.59	03:25.59	03:57.19	04:09.83	04:29.42
Temps du tronçon	00:19.20	00:12.12	00:33.60	00:10.95	00:23.42	00:16.61	00:16.78	00:13.57	00:03.51	00:25.40	00:18.40	00:12.00	00:31.59	00:12.63	00:19.59
Vitesse moyenne		49,3	43	53,3	50,9	47,2	47,6	46,4	40	45,9	46,4	48,6	45,6	47,3	48
Distance		166	401	162	331	218	222	175	39	324	237	162	400	166	261
Dist. parcourue		167	463,5	161,1	331,1	217,9	222,4	174,1	39,1	324,4	251,5	162,2	414,5	166,8	260,7
Nombre de foulées		66	62	23	49	32	33	26	7	51	36	24	64	26	42
Longueurs foulées		2,5	7,5	7	6,8	6,8	6,7	6,7	5,6	6,4	7	6,8	6,5	6,4	6,2



Statistiques Tracking AUTEUIL C6 - PRIX ANDRE ADELE - 3700m dimanche 12 octobre 2025 - 00:00 Très souple (4) Redk du 1er: 1'12"08

Cheval
Jockey
Temps de parcours

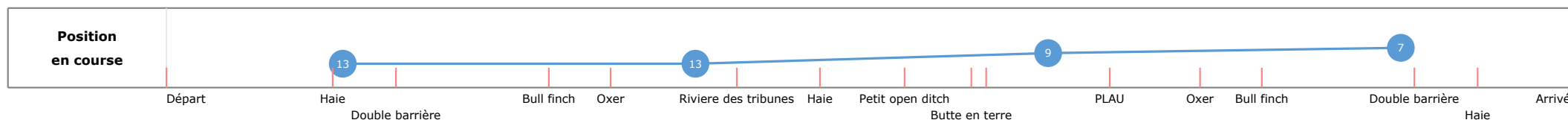
KANGO
B. LE CLERC
04:31.65 (rang 7)

Distance parcourue **3618,42m**
Tronçon le plus rapide
Vitesse maximale **54,07** (tronçon DEP - 3000m)

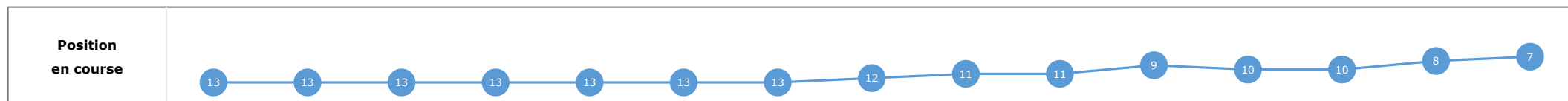
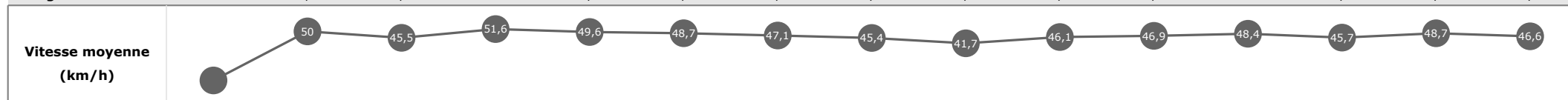
Vitesse moyenne **48**
Réduction km
Nombre de foulées **542**

Données de tracking

Tronçons de 1000m	DEP 3000m	3000m 2000m	2000m 1000m	1000m ARR
Temps de parcours	00:42.30	01:56.82	03:14.80	04:31.65
Temps du tronçon	00:42.30	01:14.52	01:17.98	01:16.84
Vitesse moyenne	45,3	49,8	47,6	48
Nombre de foulées	86	153	154	149



Tronçons	Départ	Haie	Double barrière	Bull finch	Oxer	Riviere des tribunes	Haie	Petit open ditch	Butte en terre	Fin butte	PLAU	Oxer	Bull finch	Double barrière	Haie
	Haie	Double barrière	Bull finch	Oxer	Riviere des tribunes	Haie	Petit open ditch	Butte en terre	Fin butte	PLAU	Oxer	Bull finch	Double barrière	Haie	Arrivée
Temps de parcours	00:22.85	00:34.80	01:06.51	01:17.81	01:41.83	01:57.93	02:14.89	02:28.76	02:32.12	02:57.43	03:15.62	03:27.68	03:59.20	04:11.47	04:31.65
Temps du tronçon	00:22.85	00:11.94	00:31.71	00:11.29	00:24.02	00:16.10	00:16.95	00:13.86	00:03.36	00:25.31	00:18.18	00:12.05	00:31.52	00:12.27	00:20.17
Vitesse moyenne		50	45,5	51,6	49,6	48,7	47,1	45,4	41,7	46,1	46,9	48,4	45,7	48,7	46,6
Distance		166	401	162	331	218	222	175	39	324	237	162	400	166	261
Dist. parcourue		165,3	429,7	162,1	332,8	217,4	226,9	179,3	39,7	326,5	256,9	161,3	423,2	166,4	261,8
Nombre de foulées		71	67	23	48	32	32	27	7	52	36	23	61	22	41
Longueurs foulées		2,3	6,4	7	6,9	6,8	7,1	6,6	5,7	6,3	7,1	7	6,9	7,6	6,4



Statistiques Tracking

AUTEUIL

C6 - PRIX ANDRE ADELE - 3700m

dimanche 12 octobre 2025 - 00:00


Très souple (4)

Redk du 1er: 1'12"08

Cheval	STARVINA	Distance parcourue	3591,91m	Vitesse moyenne	47,4
Jockey	K. NABET	Tronçon le plus rapide		Réduction km	
Temps de parcours	04:32.59 (rang 8)	Vitesse maximale	54,79 (tronçon DEP - 3000m)	Nombre de foulées	588

Données de tracking

Tronçons de 1000m	DEP 3000m	3000m 2000m	2000m 1000m	1000m ARR
Temps de parcours	00:37.78	01:53.81	03:12.12	04:32.59
Temps du tronçon	00:37.78	01:16.02	01:18.31	01:20.46
Vitesse moyenne	50,5	48,5	47,1	45,4
Nombre de foulées	85	179	155	169



Tronçons	Départ	Haie	Double barrière	Bull finch	Oxer	Riviere des tribunes	Haie	Petit open ditch	Butte en terre	Fin butte	PLAU	Oxer	Bull finch	Double barrière	Haie
	Haie	Double barrière	Bull finch	Oxer	Riviere des tribunes	Haie	Petit open ditch	Butte en terre	Fin butte	PLAU	Oxer	Bull finch	Double barrière	Haie	Arrivée
Temps de parcours	00:18.35	00:30.18	01:02.32	01:13.93	01:38.38	01:54.85	02:11.25	02:24.82	02:28.80	02:54.39	03:12.99	03:25.07	03:57.02	04:10.94	04:32.59
Temps du tronçon	00:18.35	00:11.83	00:32.14	00:11.60	00:24.44	00:16.47	00:16.40	00:13.56	00:03.98	00:25.59	00:18.60	00:12.08	00:31.94	00:13.92	00:21.64
Vitesse moyenne		50,5	44,9	50,3	48,7	47,6	48,7	46,4	35,2	45,6	45,9	48,3	45,1	42,9	43,4
Distance		166	401	162	331	218	222	175	39	324	237	162	400	166	261
Dist. parcourue		165,5	425,3	161,9	331,3	218,4	227,9	175,9	38,6	326,2	250,7	162,3	415	165,7	261,2
Nombre de foulées		67	78	23	67	31	35	27	6	48	38	26	72	27	43
Longueurs foulées		2,5	5,5	7	4,9	7	6,5	6,5	6,4	6,8	6,6	6,2	5,8	6,1	6,1



Statistiques Tracking

AUTEUIL


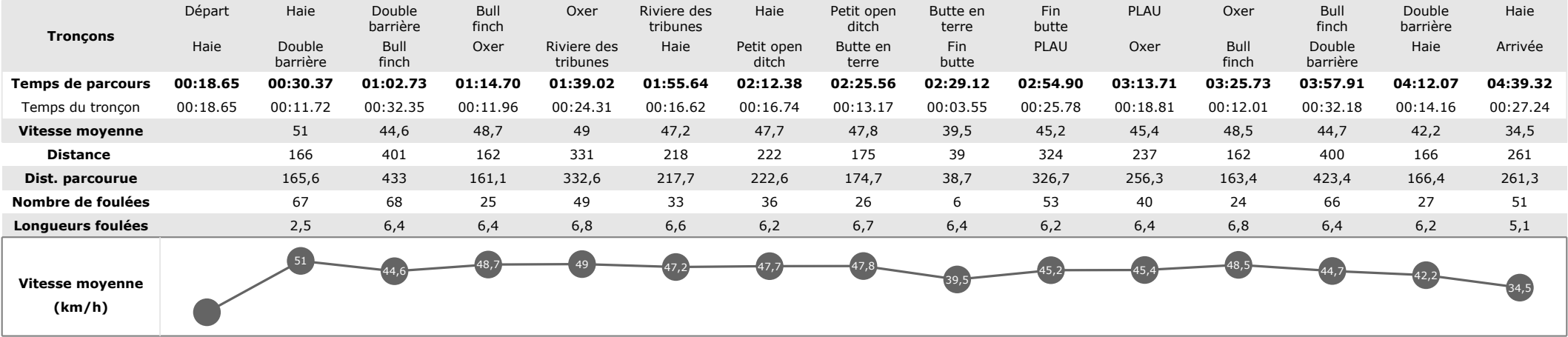
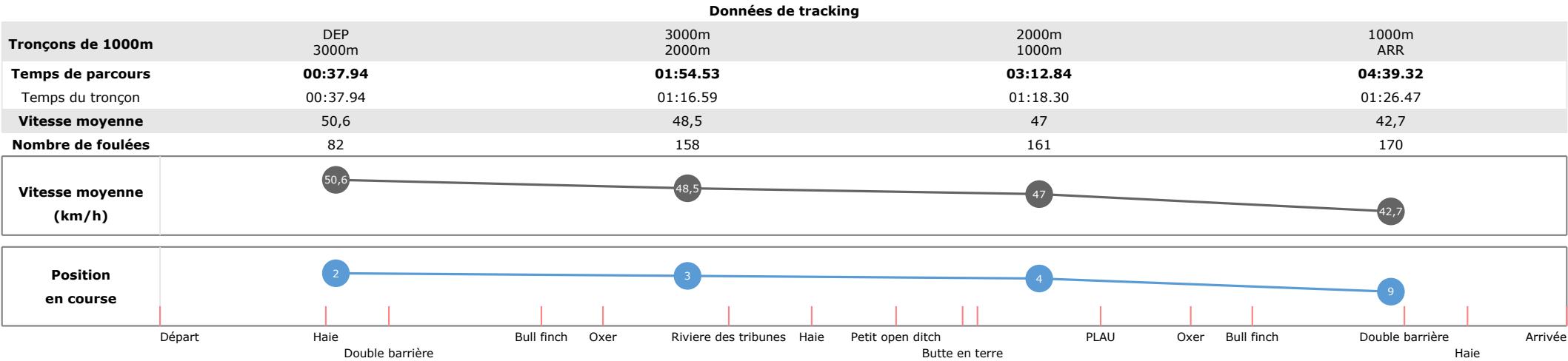
C6 - PRIX ANDRE ADELE - 3700m

dimanche 12 octobre 2025 - 00:00

Très souple (4)

Redk du 1er: 1'12"08

Cheval	HEROS D'AINAY	Distance parcourue	3612,59m	Vitesse moyenne	46,6
Jockey	J. REVELEY	Tronçon le plus rapide		Réduction km	
Temps de parcours	04:39.32 (rang 9)	Vitesse maximale	53,68 (tronçon DEP - 3000m)	Nombre de foulées	571



Statistiques Tracking
AUTEUIL
C6 - PRIX ANDRE ADELE - 3700m
dimanche 12 octobre 2025 - 00:00
Très souple (4)
Redk du 1er: 1'12"08

Cheval
Jockey
Temps de parcours

FISTON DE BECON
J. REVELEY

Distance parcourue
Tronçon le plus rapide
Vitesse maximale

Vitesse moyenne
Réduction km
Nombre de foulées

Données de tracking

Tronçons de 1000m	0m ARR	0m ARR	0m ARR	0m ARR
Temps de parcours				
Temps du tronçon				
Vitesse moyenne				
Nombre de foulées				
Vitesse moyenne (km/h)				
Position en course				

Tronçons
Temps de parcours
Temps du tronçon
Vitesse moyenne
Distance
Dist. parcourue
Nombre de foulées
Longueurs foulées
Vitesse moyenne (km/h)
Position en course

Statistiques Tracking
AUTEUIL
C6 - PRIX ANDRE ADELE - 3700m
dimanche 12 octobre 2025 - 00:00
Très souple (4)
Redk du 1er: 1'12"08

Cheval
Jockey
Temps de parcours

ALERIC
T. BEAURAIN

Distance parcourue
Tronçon le plus rapide
Vitesse maximale

Vitesse moyenne
Réduction km
Nombre de foulées

Données de tracking

Tronçons de 1000m	0m ARR	0m ARR	0m ARR	0m ARR
Temps de parcours				
Temps du tronçon				
Vitesse moyenne				
Nombre de foulées				
Vitesse moyenne (km/h)				
Position en course				

Tronçons
Temps de parcours
Temps du tronçon
Vitesse moyenne
Distance
Dist. parcourue
Nombre de foulées
Longueurs foulées
Vitesse moyenne (km/h)
Position en course

Statistiques Tracking
AUTEUIL
C6 - PRIX ANDRE ADELE - 3700m
dimanche 12 octobre 2025 - 00:00
Très souple (4)
Redk du 1er: 1'12"08

Cheval
Jockey
Temps de parcours

FLANKER
Mme C. PRICHARD

Distance parcourue
Tronçon le plus rapide
Vitesse maximale

Vitesse moyenne
Réduction km
Nombre de foulées

Données de tracking

Tronçons de 1000m	0m ARR	0m ARR	0m ARR	0m ARR
Temps de parcours				
Temps du tronçon				
Vitesse moyenne				
Nombre de foulées				
Vitesse moyenne (km/h)				
Position en course				

Tronçons	
Temps de parcours	
Temps du tronçon	
Vitesse moyenne	
Distance	
Dist. parcourue	
Nombre de foulées	
Longueurs foulées	
Vitesse moyenne (km/h)	
Position en course	

Statistiques Tracking
AUTEUIL
C6 - PRIX ANDRE ADELE - 3700m
dimanche 12 octobre 2025 - 00:00
Très souple (4)
Redk du 1er: 1'12"08

Cheval
Jockey
Temps de parcours

KONFIANCE ALLEN
L. ZULIANI

Distance parcourue
Tronçon le plus rapide
Vitesse maximale

Vitesse moyenne
Réduction km
Nombre de foulées

Données de tracking

Tronçons de 1000m	0m ARR	0m ARR	0m ARR	0m ARR
Temps de parcours				
Temps du tronçon				
Vitesse moyenne				
Nombre de foulées				
Vitesse moyenne (km/h)				
Position en course				

Tronçons	
Temps de parcours	
Temps du tronçon	
Vitesse moyenne	
Distance	
Dist. parcourue	
Nombre de foulées	
Longueurs foulées	
Vitesse moyenne (km/h)	
Position en course	