

**Statistiques Tracking**  
**AUTEUIL**  
**C7 - PRIX MAGNE - 3600m**  
**dimanche 12 octobre 2025 - 00:00**  
**Très souple (4)**  
**Redk du 1er: 1'11"56**

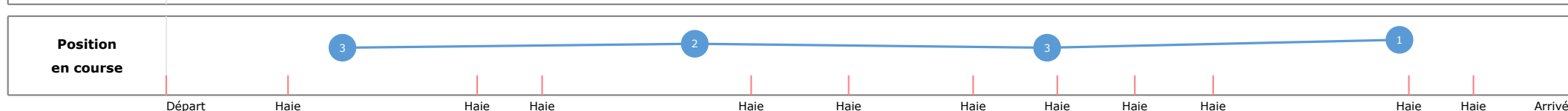
Tronçons de 1000m Temps passage en tête Durée du tronçon					DEP - 3000m 00:33.60 00:33.60		3000m - 2000m 01:49.91 01:16.31		2000m - 1000m 03:05.02 01:15.11		1000m - ARR 04:17.63 01:12.60					
Partant	Cheval	Arrivée officielle	Vitesse Max	1000m les plus rapides	T1		T2		T3		T4		Temps officiel	Réduction km	Distance totale	Parcouru vs. 1er
1	OLGA DE KIEV B. LE CLERC	1	57,71 T4		00:34.46 00:34.46	3 74	01:50.29 01:15.83	2 160	03:06.36 01:16.07	3 158	04:17.63 01:11.26	156	4'17"63	1'11"56	3540,09	
2	DELMEGAN T. CHEVILLARD	2	56,41 T4		00:33.60 00:33.60	1 74	01:49.91 01:16.31	1 159	03:06.33 01:16.42	2 160	04:18.31 01:11.97	157	4'18"31	1'11"75	3534,09	-6,00
8	BELLINA DU BERLAIS G. MEUNIER	3	55,73 T4		00:35.41 00:35.41	7 76	01:51.56 01:16.15	7 158	03:06.93 01:15.37	5 151	04:19.50 01:12.56	149	4'19"50	1'12"08	3555,29	15,20
6	MELISSE DU MATHAN P. DUBOURG	4	55,73 T4		00:34.13 00:34.13	2 70	01:50.60 01:16.46	4 154	03:07.34 01:16.74	7 155	04:20.29 01:12.94	146	4'20"29	1'12"30	3528,24	-11,85
7	ACTION DU BERLAIS J. CHARRON	5	55,40 T4		00:35.28 00:35.28	6 71	01:51.11 01:15.83	6 153	03:06.71 01:15.60	4 145	04:21.42 01:14.70	152	4'21"42	1'12"61	3557,66	17,57
3	COLADAMASS J. REVELEY	6	53,89 T4		00:35.06 00:35.06	5 73	01:50.87 01:15.81	5 152	03:07.06 01:16.18	6 155	04:24.68 01:17.61	155	4'24"68	1'13"52	3542,50	2,41
5	FOLIE GOLITH L. PHILIPPERON	7	52,56 T1		00:35.65 00:35.65	8 69	01:51.81 01:16.16	8 158	03:08.78 01:16.96	8 152	04:26.81 01:18.03	154	4'26"81	1'14"11	3546,54	6,45
4	TELETROPE A. ZULIANI		54,72 T3		00:36.03 00:36.03	9 82	01:52.93 01:16.89	9 155	03:05.02 01:12.09	1 151	04:19.03 01:14.00	143				
9	MAPROTEGEE C. LEFEBVRE															

**Statistiques Tracking**  
**AUTEUIL**  
**C7 - PRIX MAGNE - 3600m**  
**dimanche 12 octobre 2025 - 00:00**  
**Très souple (4)**  
**Redk du 1er: 1'11"56**

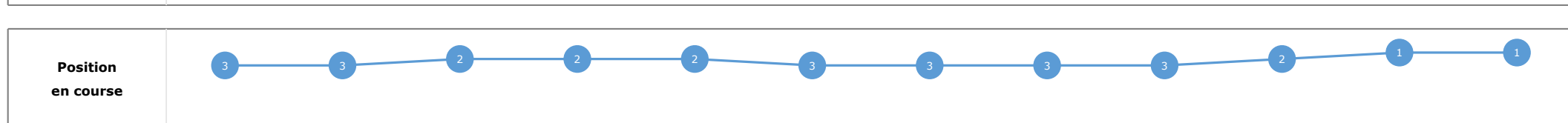
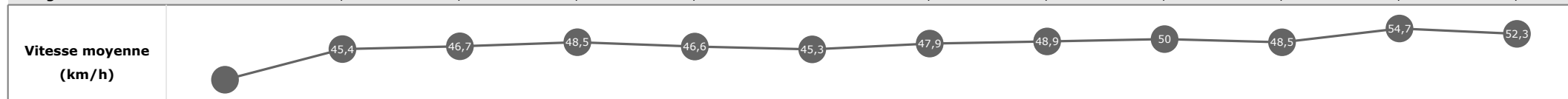
Cheval	<b>OLGA DE KIEV</b>	Distance parcourue	<b>3540,09m</b>	Vitesse moyenne	<b>49,5</b>
Jockey	B. LE CLERC	Tronçon le plus rapide		Réduction km	<b>1'11"56</b>
Temps de parcours	<b>04:17.63 (rang 1, redk : 1'11"56)</b>	Vitesse maximale	<b>57,71</b> (tronçon 1000m - ARR)	Nombre de foulées	<b>548</b>

**Données de tracking**

Tronçons de 1000m	DEP 3000m	3000m 2000m	2000m 1000m	1000m ARR
<b>Temps de parcours</b>	<b>00:34.46</b>	<b>01:50.29</b>	<b>03:06.36</b>	<b>04:17.63</b>
Temps du tronçon	00:34.46	01:15.83	01:16.07	01:11.26
<b>Vitesse moyenne</b>	48,2	48,3	48,3	52,6
<b>Nombre de foulées</b>	74	160	158	156



Tronçons inter haies	Départ 1/11	1/11 2/11	2/11 3/11	3/11 4/11	4/11 5/11	5/11 6/11	6/11 7/11	7/11 8/11	8/11 9/11	9/11 10/11	10/11 11/11	11/11 Arrivée
<b>Temps de parcours</b>	<b>00:11.40</b>	<b>00:49.67</b>	<b>01:02.46</b>	<b>01:42.07</b>	<b>02:01.31</b>	<b>02:26.57</b>	<b>02:42.72</b>	<b>02:57.30</b>	<b>03:11.71</b>	<b>03:48.82</b>	<b>03:59.67</b>	<b>04:17.63</b>
Temps du tronçon	00:11.40	00:38.27	00:12.79	00:39.60	00:19.24	00:25.26	00:16.15	00:14.57	00:14.41	00:37.10	00:10.85	00:17.95
<b>Vitesse moyenne</b>		45,4	46,7	48,5	46,6	45,3	47,9	48,9	50	48,5	54,7	52,3
<b>Distance</b>		483	166	534	249	318	215	198	200	500	165	261
<b>Dist. parcourue</b>		517,9	165,8	535	263,4	327,9	214,8	198,4	200,2	539,5	166,5	262
<b>Nombre de foulées</b>		107	25	86	39	55	34	29	29	81	23	40
<b>Longueurs foulées</b>		4,8	6,6	6,2	6,8	6	6,3	6,8	6,9	6,7	7,2	6,6



**Statistiques Tracking**  
**AUTEUIL**  
**C7 - PRIX MAGNE - 3600m**  
**dimanche 12 octobre 2025 - 00:00**  
**Très souple (4)**  
**Redk du 1er: 1'11"56**

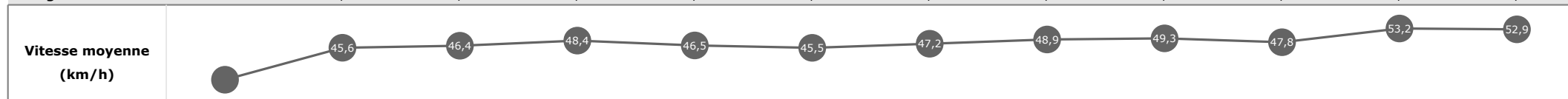
Cheval	<b>DELMEGAN</b>	Distance parcourue	<b>3534,09m</b>	Vitesse moyenne	<b>49,3</b>
Jockey	T. CHEVILLARD	Tronçon le plus rapide		Réduction km	<b>1'11"75</b>
Temps de parcours	<b>04:18.31 (rang 2, redk : 1'11"75)</b>	Vitesse maximale	<b>56,41</b> (tronçon 1000m - ARR)	Nombre de foulées	<b>550</b>

**Données de tracking**

Tronçons de 1000m	DEP 3000m	3000m 2000m	2000m 1000m	1000m ARR
<b>Temps de parcours</b>	<b>00:33.60</b>	<b>01:49.91</b>	<b>03:06.33</b>	<b>04:18.31</b>
Temps du tronçon	00:33.60	01:16.31	01:16.42	01:11.97
<b>Vitesse moyenne</b>	48,8	48	48,1	52,1
<b>Nombre de foulées</b>	74	159	160	157



Tronçons inter haies	Départ 1/11	1/11 2/11	2/11 3/11	3/11 4/11	4/11 5/11	5/11 6/11	6/11 7/11	7/11 8/11	8/11 9/11	9/11 10/11	10/11 11/11	11/11 Arrivée
<b>Temps de parcours</b>	<b>00:10.94</b>	<b>00:49.09</b>	<b>01:01.97</b>	<b>01:41.68</b>	<b>02:00.96</b>	<b>02:26.09</b>	<b>02:42.50</b>	<b>02:57.09</b>	<b>03:11.70</b>	<b>03:49.37</b>	<b>04:00.54</b>	<b>04:18.31</b>
Temps du tronçon	00:10.94	00:38.15	00:12.88	00:39.70	00:19.27	00:25.13	00:16.41	00:14.58	00:14.60	00:37.67	00:11.16	00:17.76
<b>Vitesse moyenne</b>		45,6	46,4	48,4	46,5	45,5	47,2	48,9	49,3	47,8	53,2	52,9
<b>Distance</b>		483	166	534	249	318	215	198	200	500	165	261
<b>Dist. parcourue</b>		516,7	165,9	534,9	264,1	326,6	215,3	198,2	200,3	541,1	166,2	260,2
<b>Nombre de foulées</b>		106	26	85	41	52	33	31	30	79	24	43
<b>Longueurs foulées</b>		4,9	6,4	6,3	6,4	6,3	6,5	6,4	6,7	6,8	6,9	6,1

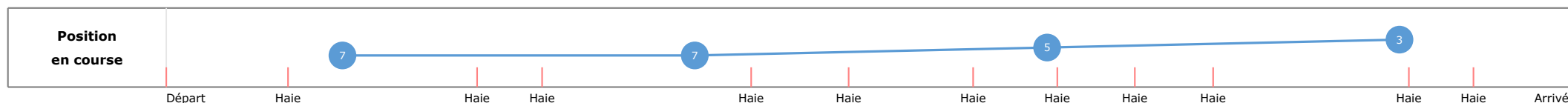


**Statistiques Tracking**  
**AUTEUIL**  
**C7 - PRIX MAGNE - 3600m**  
**dimanche 12 octobre 2025 - 00:00**  
**Très souple (4)**  
**Redk du 1er: 1'11"56**

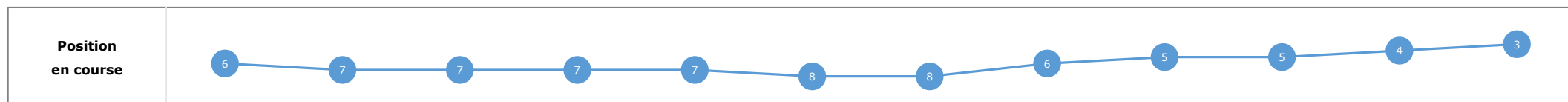
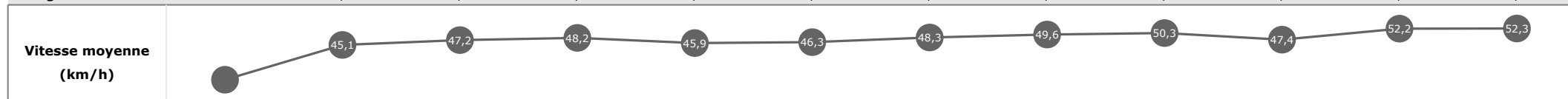
Cheval	<b>BELLINA DU BERLAIS</b>	Distance parcourue	<b>3555,29m</b>	Vitesse moyenne	<b>49,3</b>
Jockey	G. MEUNIER	Tronçon le plus rapide		Réduction km	<b>1'12"08</b>
Temps de parcours	<b>04:19.50 (rang 3, redk : 1'12"08)</b>	Vitesse maximale	<b>55,73</b> (tronçon 1000m - ARR)	Nombre de foulées	<b>534</b>

**Données de tracking**

Tronçons de 1000m	DEP 3000m	3000m 2000m	2000m 1000m	1000m ARR
<b>Temps de parcours</b>	<b>00:35.41</b>	<b>01:51.56</b>	<b>03:06.93</b>	<b>04:19.50</b>
Temps du tronçon	00:35.41	01:16.15	01:15.37	01:12.56
<b>Vitesse moyenne</b>	47,6	48,1	48,9	51,9
<b>Nombre de foulées</b>	76	158	151	149



Tronçons inter haies	Départ 1/11	1/11 2/11	2/11 3/11	3/11 4/11	4/11 5/11	5/11 6/11	6/11 7/11	7/11 8/11	8/11 9/11	9/11 10/11	10/11 11/11	11/11 Arrivée
<b>Temps de parcours</b>	<b>00:12.06</b>	<b>00:50.63</b>	<b>01:03.29</b>	<b>01:43.21</b>	<b>02:02.74</b>	<b>02:27.46</b>	<b>02:43.47</b>	<b>02:57.84</b>	<b>03:12.16</b>	<b>03:50.14</b>	<b>04:01.52</b>	<b>04:19.50</b>
Temps du tronçon	00:12.06	00:38.57	00:12.66	00:39.91	00:19.53	00:24.72	00:16.01	00:14.36	00:14.32	00:37.98	00:11.37	00:17.97
<b>Vitesse moyenne</b>		45,1	47,2	48,2	45,9	46,3	48,3	49,6	50,3	47,4	52,2	52,3
<b>Distance</b>		483	166	534	249	318	215	198	200	500	165	261
<b>Dist. parcourue</b>		517,8	165,1	535	265,5	329,5	215,3	198,5	200,3	543,1	164,7	263,1
<b>Nombre de foulées</b>		108	26	83	40	52	29	29	29	80	22	36
<b>Longueurs foulées</b>		4,8	6,3	6,4	6,6	6,3	7,4	6,8	6,9	6,8	7,5	7,3

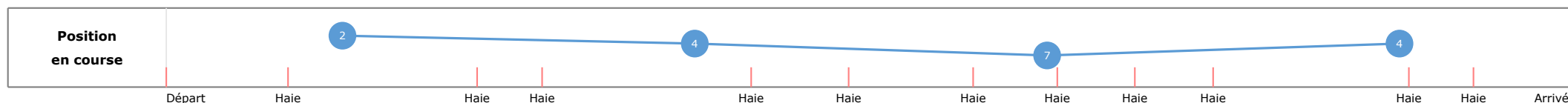



**Statistiques Tracking**  
**AUTEUIL**  
**C7 - PRIX MAGNE - 3600m**  
**dimanche 12 octobre 2025 - 00:00**  
**Très souple (4)**  
**Redk du 1er: 1'11"56**

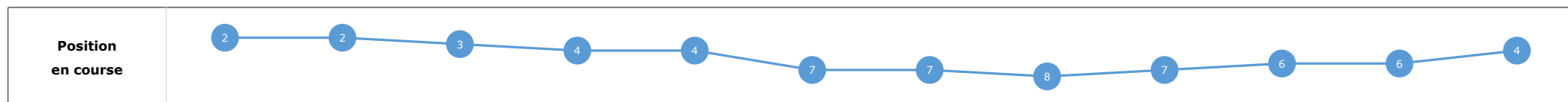
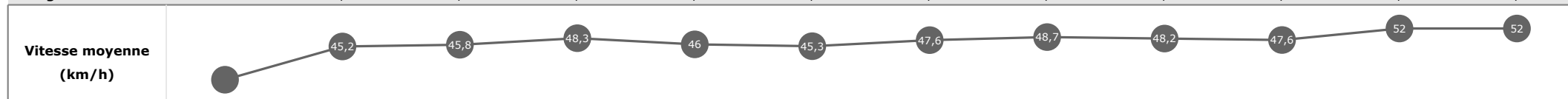
Cheval	<b>MELISSE DU MATHAN</b>	Distance parcourue	<b>3528,24m</b>	Vitesse moyenne	<b>48,8</b>
Jockey	P. DUBOURG	Tronçon le plus rapide		Réduction km	<b>1'12"30</b>
Temps de parcours	<b>04:20.29 (rang 4, redk : 1'12"30)</b>	Vitesse maximale	<b>55,73</b> (tronçon 1000m - ARR)	Nombre de foulées	<b>525</b>

**Données de tracking**

Tronçons de 1000m	DEP 3000m	3000m 2000m	2000m 1000m	1000m ARR
<b>Temps de parcours</b>	<b>00:34.13</b>	<b>01:50.60</b>	<b>03:07.34</b>	<b>04:20.29</b>
Temps du tronçon	00:34.13	01:16.46	01:16.74	01:12.94
<b>Vitesse moyenne</b>	48,2	47,8	47,8	51,1
<b>Nombre de foulées</b>	70	154	155	146



Tronçons inter haies	Départ 1/11	1/11 2/11	2/11 3/11	3/11 4/11	4/11 5/11	5/11 6/11	6/11 7/11	7/11 8/11	8/11 9/11	9/11 10/11	10/11 11/11	11/11 Arrivée
<b>Temps de parcours</b>	<b>00:11.07</b>	<b>00:49.57</b>	<b>01:02.61</b>	<b>01:42.39</b>	<b>02:01.89</b>	<b>02:27.18</b>	<b>02:43.45</b>	<b>02:58.07</b>	<b>03:13.01</b>	<b>03:50.80</b>	<b>04:02.22</b>	<b>04:20.29</b>
Temps du tronçon	00:11.07	00:38.49	00:13.04	00:39.78	00:19.49	00:25.28	00:16.26	00:14.62	00:14.94	00:37.78	00:11.42	00:18.06
<b>Vitesse moyenne</b>		45,2	45,8	48,3	46	45,3	47,6	48,7	48,2	47,6	52	52
<b>Distance</b>		483	166	534	249	318	215	198	200	500	165	261
<b>Dist. parcourue</b>		517,9	165,3	535,3	263,8	325,7	216	197,8	199,8	534,7	165,4	262,3
<b>Nombre de foulées</b>		101	26	82	39	51	32	29	30	79	23	33
<b>Longueurs foulées</b>		5,1	6,4	6,5	6,8	6,4	6,7	6,8	6,7	6,8	7,2	7,9

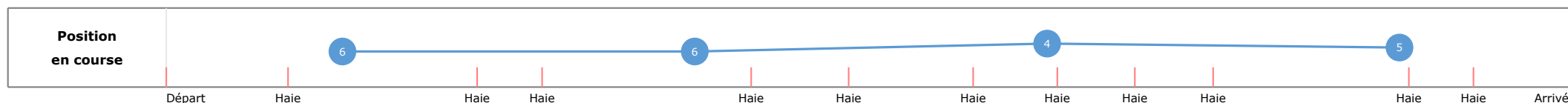
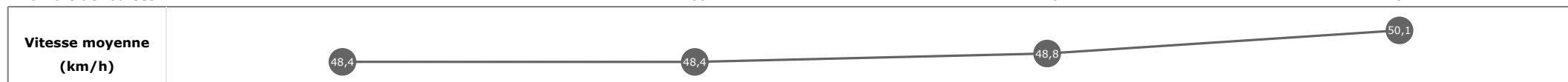


**Statistiques Tracking**  
**AUTEUIL**  
**C7 - PRIX MAGNE - 3600m**  
**dimanche 12 octobre 2025 - 00:00**  
**Très souple (4)**  
**Redk du 1er: 1'11"56**

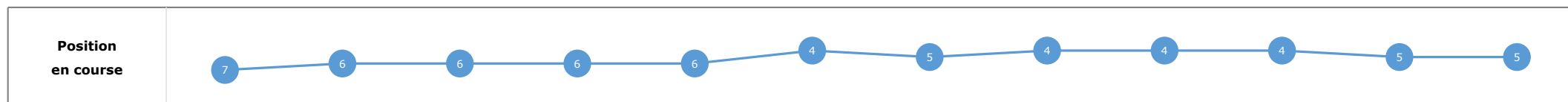
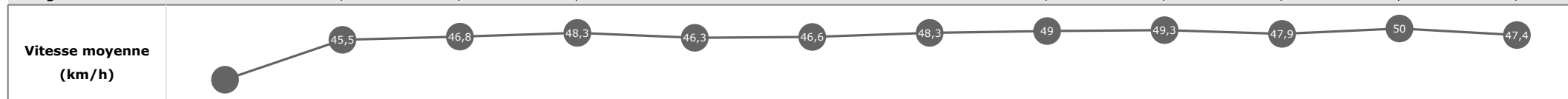
Cheval	<b>ACTION DU BERLAIS</b>	Distance parcourue	<b>3557,66m</b>	Vitesse moyenne	<b>49</b>
Jockey	J. CHARRON	Tronçon le plus rapide		Réduction km	<b>1'12"61</b>
Temps de parcours	<b>04:21.42 (rang 5, redk : 1'12"61)</b>	Vitesse maximale	<b>55,40</b> (tronçon 1000m - ARR)	Nombre de foulées	<b>521</b>

**Données de tracking**

Tronçons de 1000m	DEP 3000m	3000m 2000m	2000m 1000m	1000m ARR
<b>Temps de parcours</b>	<b>00:35.28</b>	<b>01:51.11</b>	<b>03:06.71</b>	<b>04:21.42</b>
Temps du tronçon	00:35.28	01:15.83	01:15.60	01:14.70
<b>Vitesse moyenne</b>	48,4	48,4	48,8	50,1
<b>Nombre de foulées</b>	71	153	145	152



Tronçons inter haies	Départ 1/11	1/11 2/11	2/11 3/11	3/11 4/11	4/11 5/11	5/11 6/11	6/11 7/11	7/11 8/11	8/11 9/11	9/11 10/11	10/11 11/11	11/11 Arrivée
<b>Temps de parcours</b>	<b>00:12.17</b>	<b>00:50.40</b>	<b>01:03.18</b>	<b>01:43.01</b>	<b>02:02.37</b>	<b>02:26.92</b>	<b>02:42.96</b>	<b>02:57.51</b>	<b>03:12.10</b>	<b>03:49.71</b>	<b>04:01.59</b>	<b>04:21.42</b>
Temps du tronçon	00:12.17	00:38.22	00:12.78	00:39.83	00:19.36	00:24.54	00:16.03	00:14.55	00:14.59	00:37.60	00:11.88	00:19.82
<b>Vitesse moyenne</b>		45,5	46,8	48,3	46,3	46,6	48,3	49	49,3	47,9	50	47,4
<b>Distance</b>		483	166	534	249	318	215	198	200	500	165	261
<b>Dist. parcourue</b>		522,4	166	534,9	266,2	330,5	216,3	197,5	200,5	537,6	166,1	261,3
<b>Nombre de foulées</b>		101	26	81	38	47	31	30	26	78	24	39
<b>Longueurs foulées</b>		5,2	6,4	6,6	7	7	7	6,6	7,7	6,9	6,9	6,7

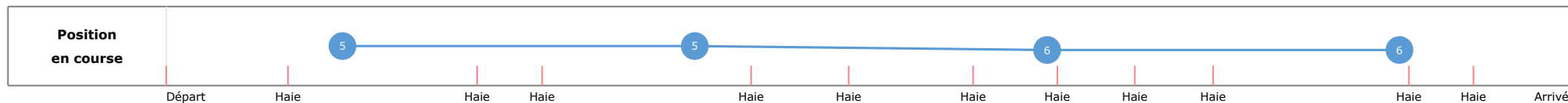



**Statistiques Tracking**  
**AUTEUIL**  
**C7 - PRIX MAGNE - 3600m**  
**dimanche 12 octobre 2025 - 00:00**  
**Très souple (4)**  
**Redk du 1er: 1'11"56**

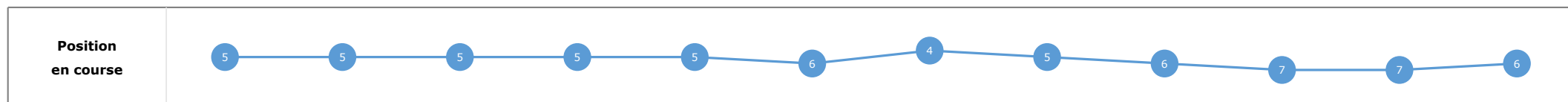
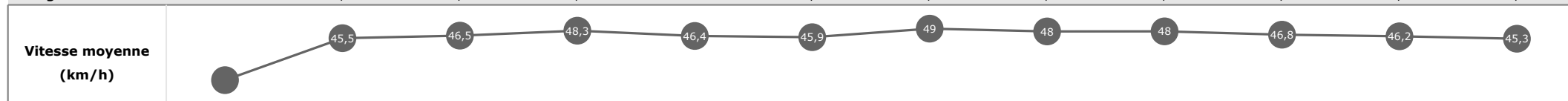
Cheval	<b>COLADAMASS</b>	Distance parcourue	<b>3542,5m</b>	Vitesse moyenne	<b>48,2</b>
Jockey	J. REVELEY	Tronçon le plus rapide		Réduction km	<b>1'13"52</b>
Temps de parcours	<b>04:24.68 (rang 6, redk : 1'13"52)</b>	Vitesse maximale	<b>53,89</b> (tronçon 1000m - ARR)	Nombre de foulées	<b>535</b>

**Données de tracking**

Tronçons de 1000m	DEP 3000m	3000m 2000m	2000m 1000m	1000m ARR
<b>Temps de parcours</b>	<b>00:35.06</b>	<b>01:50.87</b>	<b>03:07.06</b>	<b>04:24.68</b>
Temps du tronçon	00:35.06	01:15.81	01:16.18	01:17.61
<b>Vitesse moyenne</b>	47,8	48,3	48,3	48,1
<b>Nombre de foulées</b>	73	152	155	155



Tronçons inter haies	Départ 1/11	1/11 2/11	2/11 3/11	3/11 4/11	4/11 5/11	5/11 6/11	6/11 7/11	7/11 8/11	8/11 9/11	9/11 10/11	10/11 11/11	11/11 Arrivée
<b>Temps de parcours</b>	<b>00:11.94</b>	<b>00:50.12</b>	<b>01:02.97</b>	<b>01:42.78</b>	<b>02:02.12</b>	<b>02:27.06</b>	<b>02:42.84</b>	<b>02:57.68</b>	<b>03:12.67</b>	<b>03:51.11</b>	<b>04:03.95</b>	<b>04:24.68</b>
Temps du tronçon	00:11.94	00:38.17	00:12.85	00:39.80	00:19.33	00:24.93	00:15.78	00:14.84	00:14.98	00:38.43	00:12.84	00:20.72
<b>Vitesse moyenne</b>		45,5	46,5	48,3	46,4	45,9	49	48	48	46,8	46,2	45,3
<b>Distance</b>		483	166	534	249	318	215	198	200	500	165	261
<b>Dist. parcourue</b>		518,9	166,1	535	264,3	329,2	215,8	197,6	200,3	536,1	166,2	260,9
<b>Nombre de foulées</b>		102	28	79	38	51	32	30	32	79	24	40
<b>Longueurs foulées</b>		5,1	5,9	6,8	7	6,5	6,7	6,6	6,3	6,8	6,9	6,5

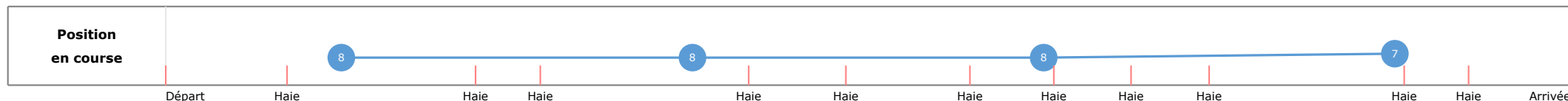



**Statistiques Tracking**  
**AUTEUIL**  
**C7 - PRIX MAGNE - 3600m**  
**dimanche 12 octobre 2025 - 00:00**  
**Très souple (4)**  
**Redk du 1er: 1'11"56**

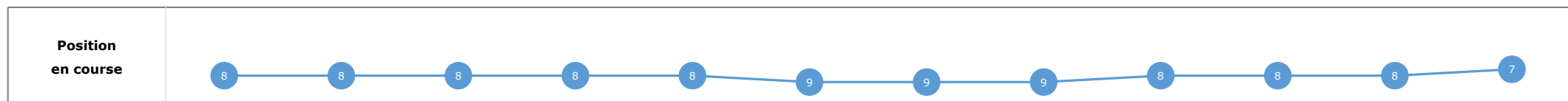
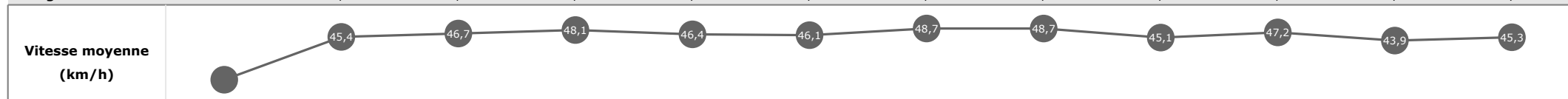
Cheval	<b>FOLIE GOLITH</b>	Distance parcourue	<b>3546,54m</b>	Vitesse moyenne	<b>47,9</b>
Jockey	L. PHILIPPERON	Tronçon le plus rapide		Réduction km	<b>1'14"11</b>
Temps de parcours	<b>04:26.81 (rang 7, redk : 1'14"11)</b>	Vitesse maximale	<b>52,56</b> (tronçon DEP - 3000m)	Nombre de foulées	<b>533</b>

**Données de tracking**

Tronçons de 1000m	DEP 3000m	3000m 2000m	2000m 1000m	1000m ARR
<b>Temps de parcours</b>	<b>00:35.65</b>	<b>01:51.81</b>	<b>03:08.78</b>	<b>04:26.81</b>
Temps du tronçon	00:35.65	01:16.16	01:16.96	01:18.03
<b>Vitesse moyenne</b>	48,1	48,1	47,9	47,4
<b>Nombre de foulées</b>	69	158	152	154



Tronçons inter haies	Départ 1/11	1/11 2/11	2/11 3/11	3/11 4/11	4/11 5/11	5/11 6/11	6/11 7/11	7/11 8/11	8/11 9/11	9/11 10/11	10/11 11/11	11/11 Arrivée
<b>Temps de parcours</b>	<b>00:12.65</b>	<b>00:50.96</b>	<b>01:03.75</b>	<b>01:43.71</b>	<b>02:03.03</b>	<b>02:27.87</b>	<b>02:43.76</b>	<b>02:58.40</b>	<b>03:14.36</b>	<b>03:52.52</b>	<b>04:06.04</b>	<b>04:26.81</b>
Temps du tronçon	00:12.65	00:38.30	00:12.79	00:39.96	00:19.31	00:24.84	00:15.89	00:14.63	00:15.95	00:38.16	00:13.52	00:20.76
<b>Vitesse moyenne</b>		45,4	46,7	48,1	46,4	46,1	48,7	48,7	45,1	47,2	43,9	45,3
<b>Distance</b>		483	166	534	249	318	215	198	200	500	165	261
<b>Dist. parcourue</b>		518,9	165,8	534,6	267,1	329	215,8	197,7	201	524,5	166,8	261,8
<b>Nombre de foulées</b>		101	25	85	41	50	32	29	28	77	25	40
<b>Longueurs foulées</b>		5,1	6,6	6,3	6,5	6,6	6,7	6,8	7,2	6,8	6,7	6,5





# Statistiques Tracking

## AUTEUIL

### C7 - PRIX MAGNE - 3600m

#### dimanche 12 octobre 2025 - 00:00

#### Très souple (4)

#### Redk du 1er: 1'11"56

Cheval  
Jockey  
Temps de parcours

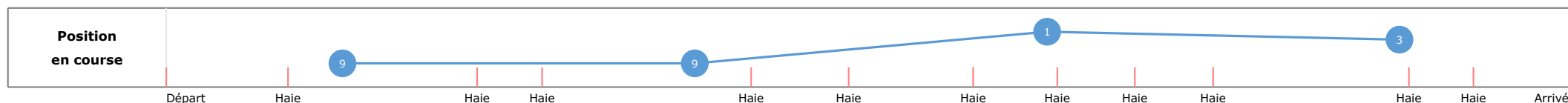
**TELETROPE**  
A. ZULIANI

Distance parcourue **3534,59m**  
Tronçon le plus rapide  
Vitesse maximale **54,72** (tronçon 2000m - 1000m)

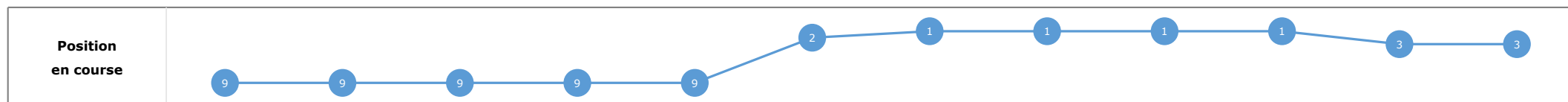
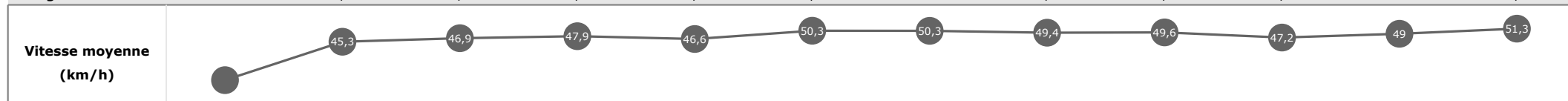
Vitesse moyenne **49,1**  
Réduction km  
Nombre de foulées **531**

#### Données de tracking

Tronçons de 1000m	DEP 3000m	3000m 2000m	2000m 1000m	1000m ARR
<b>Temps de parcours</b>	<b>00:36.03</b>	<b>01:52.93</b>	<b>03:05.02</b>	<b>04:19.03</b>
Temps du tronçon	00:36.03	01:16.89	01:12.09	01:14.00
<b>Vitesse moyenne</b>	48	47,6	50,7	49,7
<b>Nombre de foulées</b>	82	155	151	143



Tronçons inter haies	Départ 1/11	1/11 2/11	2/11 3/11	3/11 4/11	4/11 5/11	5/11 6/11	6/11 7/11	7/11 8/11	8/11 9/11	9/11 10/11	10/11 11/11	11/11 Arrivée
<b>Temps de parcours</b>	<b>00:12.90</b>	<b>00:51.25</b>	<b>01:03.98</b>	<b>01:44.15</b>	<b>02:03.39</b>	<b>02:26.14</b>	<b>02:41.53</b>	<b>02:55.94</b>	<b>03:10.47</b>	<b>03:48.57</b>	<b>04:00.70</b>	<b>04:19.03</b>
Temps du tronçon	00:12.90	00:38.35	00:12.73	00:40.17	00:19.24	00:22.74	00:15.39	00:14.41	00:14.52	00:38.10	00:12.13	00:18.32
<b>Vitesse moyenne</b>		45,3	46,9	47,9	46,6	50,3	50,3	49,4	49,6	47,2	49	51,3
<b>Distance</b>		483	166	534	249	318	215	198	200	500	165	261
<b>Dist. parcourue</b>		518,7	165,3	535,2	265	323,3	215,5	197,8	200	519,7	165,1	261,7
<b>Nombre de foulées</b>		115	25	83	36	50	31	30	29	78	15	39
<b>Longueurs foulées</b>		4,5	6,6	6,4	7,4	6,5	7	6,6	6,9	6,7	11	6,7



**Statistiques Tracking**  
**AUTEUIL**  
**C7 - PRIX MAGNE - 3600m**  
**dimanche 12 octobre 2025 - 00:00**  
**Très souple (4)**  
**Redk du 1er: 1'11"56**

Cheval  
Jockey  
Temps de parcours

**MAPROTEGEE**  
C. LEFEBVRE

Distance parcourue  
Tronçon le plus rapide  
Vitesse maximale

Vitesse moyenne  
Réduction km  
Nombre de foulées

**Données de tracking**

Tronçons de 1000m	0m ARR	0m ARR	0m ARR	0m ARR
<b>Temps de parcours</b>				
Temps du tronçon				
<b>Vitesse moyenne</b>				
<b>Nombre de foulées</b>				
<b>Vitesse moyenne (km/h)</b>				
<b>Position en course</b>				

<b>Tronçons inter haies</b>	
<b>Temps de parcours</b>	
Temps du tronçon	
<b>Vitesse moyenne</b>	
<b>Distance</b>	
<b>Dist. parcourue</b>	
<b>Nombre de foulées</b>	
<b>Longueurs foulées</b>	
<b>Vitesse moyenne (km/h)</b>	
<b>Position en course</b>	